

VITTIA
DEFESA E NUTRIÇÃO

Apresentação de Resultados

1T26





Aviso - Informações e projeções: O material que se segue é uma apresentação de informações gerais de antecedentes da VITTIA na data da apresentação. Trata-se de informação resumida sem intenções de serem completas, que não devem ser consideradas por investidores potenciais como recomendação. Esta apresentação contém declarações que não são garantias do desempenho futuro. Advertimos os investidores de que as referidas declarações e informações prospectivas estão e estarão, conforme o caso, sujeitas a muitos riscos, incertezas e fatores relativos às operações e aos ambientes de negócios da VITTIA e suas controladas, em virtude dos quais os resultados reais das empresas podem diferir de maneira relevante de resultados futuros expressos ou implícitos nas declarações e informações prospectivas. Embora a VITTIA acredite que as expectativas e premissas contidas nas declarações e informações prospectivas sejam razoáveis e baseadas em dados atualmente disponíveis à sua administração, a VITTIA não pode garantir resultados ou acontecimentos futuros. A VITTIA isenta-se expressamente do dever de atualizar qualquer uma das declarações. Esta apresentação não constitui oferta, convite ou solicitação de oferta de subscrição ou compra de quaisquer valores mobiliários. Nem esta apresentação nem qualquer coisa aqui contida constituem a base de um contrato ou compromisso de qualquer espécie.

Destques 1T26

Vittia completa

55 anos

promovendo sustentabilidade
com **inovação e biotecnologia**

R\$ 121,9 milhões

Receita Líquida
(-11,5% vs. 1T25)

R\$ 174,4 milhões

Dívida líquida
(-19,9% vs. 1T25)

EBITDA ajustado negativo
em **R\$ 0,6 milhões**

Alavancagem de

1,62x

EBITDA Ajustado

Pagamento de
R\$ 16,5 milhões entre
recompra e JCP no 1T26

Riscos e Oportunidades Cenário Atual

- Agronegócio brasileiro segue desafiado por margens pressionadas, juros altos e crédito restrito, resultando em maior seletividade e conservadorismo na compra de insumos
- Início de um novo conflito geopolítico internacional adicionou um componente adicional de volatilidade ao mercado global e à agricultura brasileira
- Cenário deve favorecer empresas financeiramente sólidas e com portfólio voltado a soluções biológicas e naturais
- Expectativa de lançamento de 3 ou 4 produtos para 2026

Performance 1T26

- Queda de 11,5% na Receita Líquida consolidada, reflexo da maior seletividade e conservadorismo na compra de insumos
- Dívida líquida de R\$ 174,4 milhões, representando uma redução de 19,9% em relação ao 1T25
- Estrutura de capital equilibrada e um índice de alavancagem controlado, com relação dívida líquida/EBITDA ajustado de 1,62x (-0,01x vs. 1T25)
- SG&A em linha com a estratégia de busca pela eficiência operacional, assegurando a solidez de sua capacidade comercial e a continuidade do crescimento sustentável

Posicionamento Vittia

- Solidez financeira que reflete a qualidade da carteira de clientes e na manutenção dos níveis de inadimplência em patamares historicamente saudáveis, mesmo diante de um ambiente ainda desafiador para o setor
- Portfólio completo com qualidade e custo competitivo
- Estratégia baseada em solidez financeira, inovação e visão de longo prazo
- Vittia completa 55 anos de trabalho promovendo o desenvolvimento do agronegócio brasileiro e com expansão para outros países



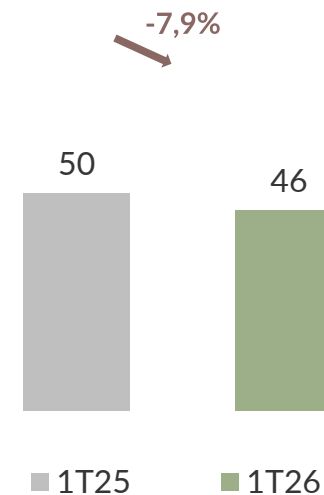
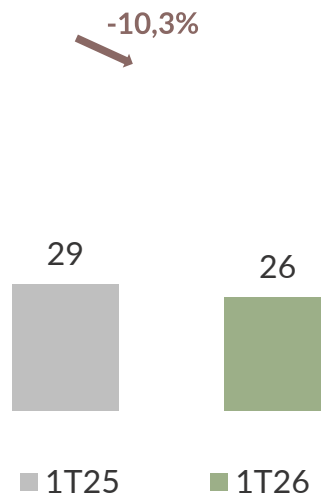
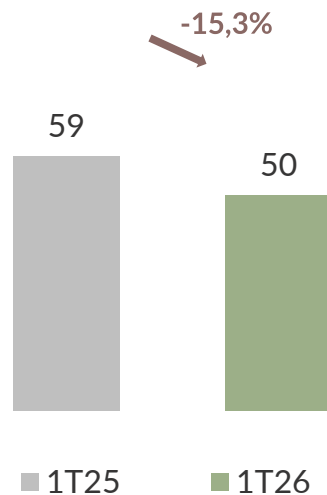
Receita Líquida por Linha de Negócio (R\$ milhões)

Fertilizantes Foliares e produtos industriais

Fertilizantes de Solo

Soluções Biológicas e Naturais

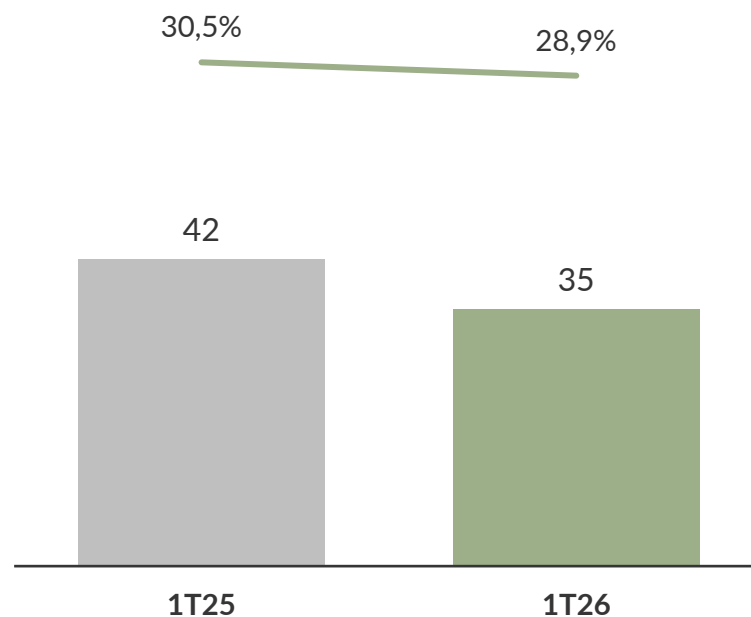
- 11,5 %
1T26 vs. 1T25



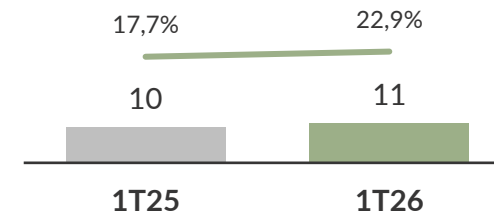
Lucro Bruto (R\$ milhares) e Margem Bruta por Segmento (%)

Lucro Bruto consolidado

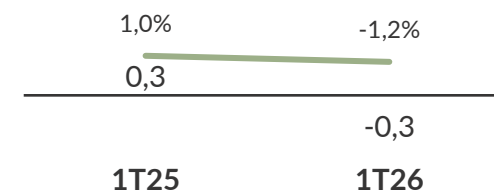
- 16,2 %
1T26 vs. 1T25



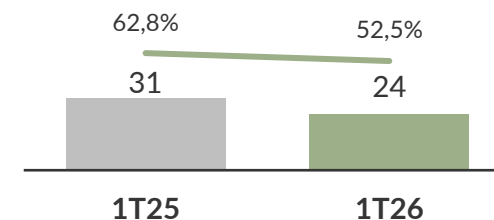
Fertilizantes foliares e produtos industriais



Fertilizantes de solo



Soluções biológicas e naturais



Despesas com Vendas, Gerais e Administrativas (R\$ mil)


No 1T26 a companhia realizou o pagamento de honorários decorrentes da recuperação extemporânea de tributos efetuada em 2025. Na ocasião, a companhia revisou a escrituração fiscal de abril de 2021 a março de 2025 e identificou créditos tributários extemporâneos de R\$ 24,3 milhões referentes a exercícios anteriores.

O SG&A ajustado totalizou R\$ 46,5 milhões no 1T26, representando 38,1% da receita líquida, um aumento de 5,5 p.p. em relação ao 1T25. O resultado reflete as iniciativas de racionalização e otimização de custos implementadas. A Companhia segue comprometida com a busca pela eficiência operacional, assegurando a solidez de sua capacidade comercial e a continuidade do crescimento sustentável.

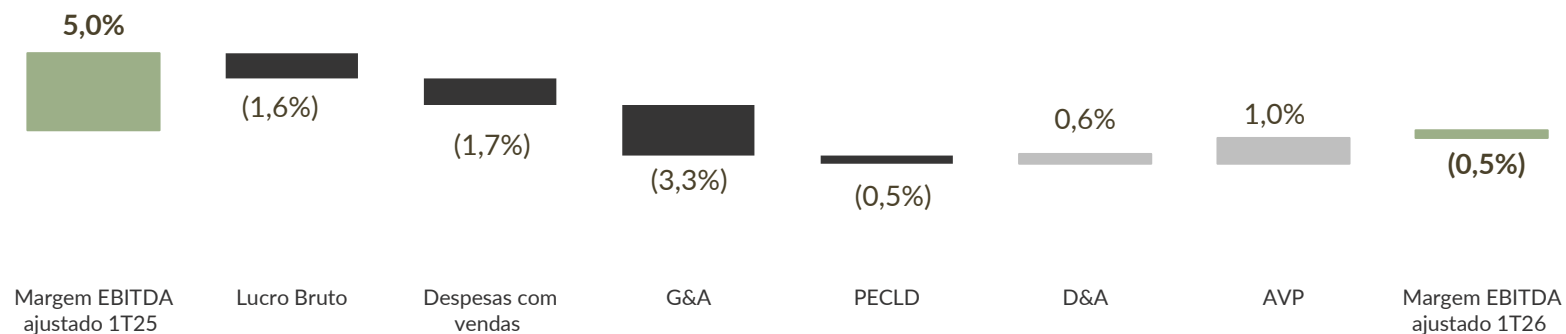
Em milhares de R\$, exceto %	1T26	1T25	Var %
Despesas com vendas	(17.769)	(17.708)	0,3%
Provisão para perdas de crédito esperadas	121	873	(86,1%)
Gerais e administrativas	(30.229)	(27.768)	8,9%
Outras receitas (despesas) operacionais	541	(313)	N/A
Total SG&A	(47.336)	(44.916)	5,4%
<i>% receita líquida</i>	<i>38,8%</i>	<i>32,6%</i>	<i>6,2 p.p.</i>
(+) Recuperação extemporânea de tributos (i)	879	-	N/A
Total SG&A ajustado	(46.457)	(44.916)	3,4%
<i>% receita líquida</i>	<i>38,1%</i>	<i>32,6%</i>	<i>5,5 p.p.</i>

EBITDA ajustado

Ebtida ajustado - R\$ milhões



Margem Ebtida ajustado



● ● ● ● ●

A maior fábrica de controle biológico da América Latina e uma das maiores do mundo.



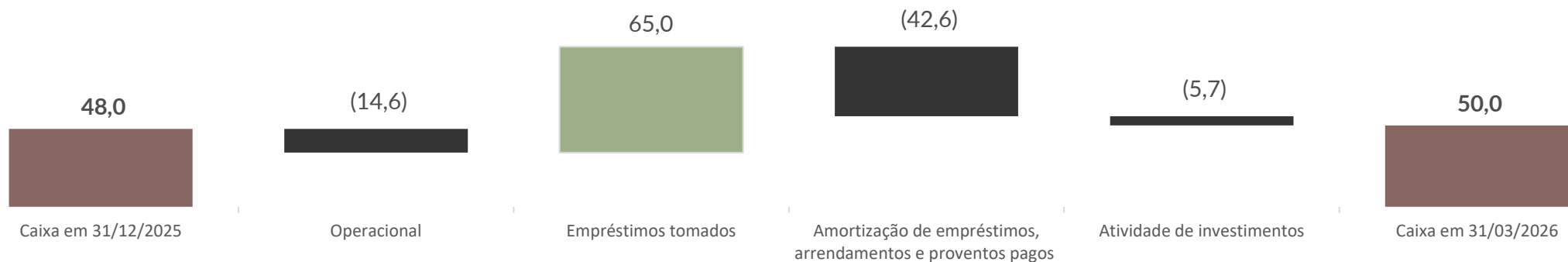
Os investimentos em CAPEX atingiram R\$ 6,2 milhões no 1T26 (+15,8% vs. 1T25).

Planta de biológicos: foram investidos R\$ 0,7 milhões no 1T26 (de um total de R\$ 9,6 milhões previstos para o 1S26) na implantação de uma nova e moderna célula de envase para a linha de produtos formulados

Planta de inoculantes: foram investidos R\$ 1,2 milhões no 1T26, de um total R\$ 5,9 milhões previstos para 2026, focados na expansão na área fermentativa para atendimento de toda linha de inoculantes, contando com incremento 1.920.000 doses/mês

Gestão de Fluxo de Caixa (R\$ milhões) e Endividamento (R\$ mil)

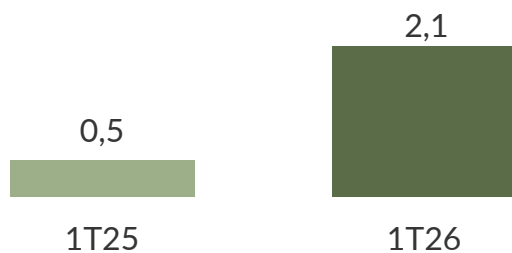
- Consumo de caixa atividades operacionais de R\$ 14,6 milhões no 1T26, 68,4% de melhora em relação aos R\$ 46,3 milhões no 1T25
- Dívida líquida de R\$ 174,4 milhões (-19,9% vs. 1T25), mesmo após o retorno de R\$ 42,7 milhões aos acionistas nos últimos 12 meses, sendo R\$ 25,0 milhões em proventos e R\$ 17,7 milhões destinados à continuidade do programa de recompra de ações.



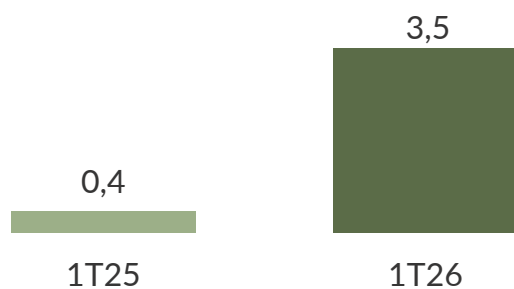
Em milhares de R\$, exceto %	1T26	1T25	Var %	2025	Var %
Empréstimos e financiamentos (circulante)	176.650	137.910	28,1%	124.930	41,4%
Empréstimos e financiamentos (não circulante)	47.716	97.445	(51,0%)	48.627	(1,9%)
Dívida bruta	224.366	235.355	(4,7%)	173.557	29,3%
(-) Caixa e equivalentes de caixa	(49.985)	(17.696)	182,5%	(47.963)	4,2%
Dívida líquida (i)	174.381	217.659	(19,9%)	125.594	38,8%
<i>EBITDA ajustado LTM</i>	107.775	133.320	(19,2%)	115.223	(6,5%)
Dívida líquida/EBITDA ajustado LTM	1,62x	1,63x	-0,01x	1,09x	0,53x

Resultado Financeiro, Impostos e Lucro Líquido Ajustado (R\$ milhões)

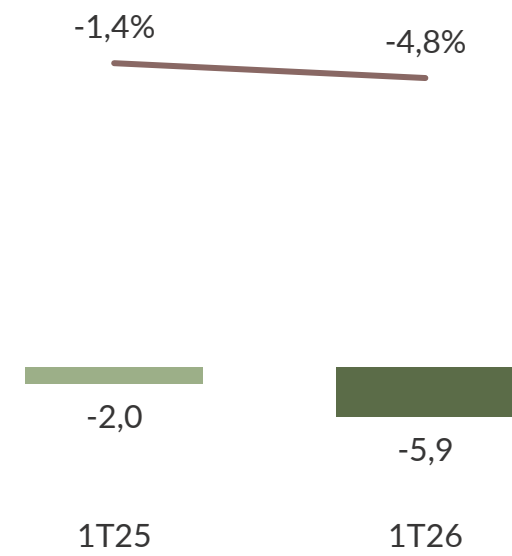
Resultado Financeiro



IR e CSLL



Lucro Líquido Ajustado e margem líquida



Oportunidades para 2026: Triunfe e novos lançamentos

Expectativas positivas para 2026 que fortalecem o portfólio de soluções biológicas e impulsionam novas oportunidades de mercado.

TRIUNFE

com forte aceitação no mercado e excelentes perspectivas para 2026

VITVIA
DEFESA E NUTRIÇÃO

Lançamento de
4 produtos
em 2026





Investimentos em Pesquisa e Desenvolvimento

Em milhares de R\$, exceto %	1T26	1T25	Var %
Produtos Biológicos	4.834	4.727	2,3%
Fertilizantes	1.647	1.635	0,7%
Total	6.481	6.362	1,9%
Capex	61	73	(16,9%)
Opex	6.420	6.289	2,1%
% da receita líquida	5,3%	4,6%	+0,7 p.p.

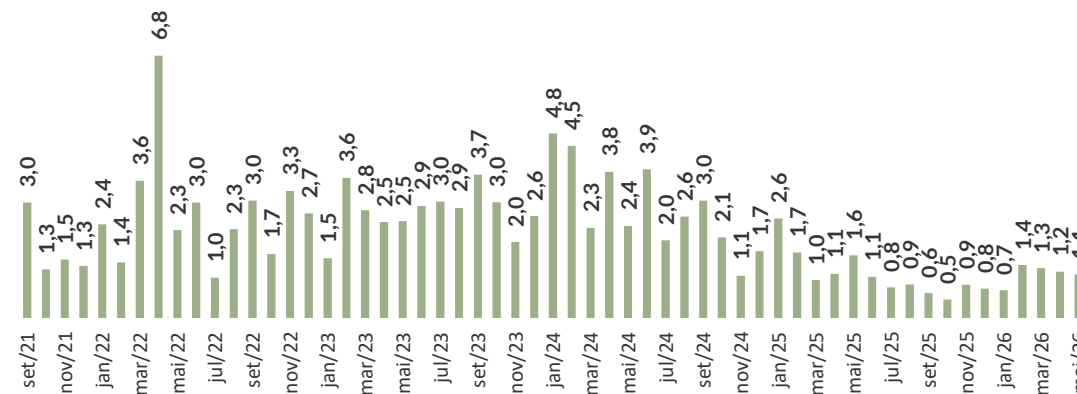
Principais desenvolvimentos

- 4 novas recomendações de uso/alvo biológicos e 4 novos Registros Especiais Temporários no 1T26

Cotação VITT x IBOV*



Volume médio diário de negociação VITT3*



*Data-base: 13/05/2026

✓ **Recompra de Ações:**

- **R\$ 5,3 milhões** recomprados no 1T26
- **5º Programa de Recompra de Ações**
 - Quantidade de ações adquiridas: 1.885.100 ações ordinárias (41,9% do limite aprovado)

✓ No 1T26 foram pagos **R\$ 11,2 milhões** em proventos a título de JCP



Perguntas e respostas



ri.vittia.com.br



ri@vittia.com.br