



RESULTADOS | 1T26



Exoneração de Responsabilidade

Quaisquer previsões contidas neste documento ou eventuais declarações que possam ser feitas durante a videoconferência acerca de eventos futuros, à perspectiva dos negócios, às projeções e metas operacionais e financeiras e ao potencial de crescimento futuro da 3tentos constituem-se em meras crenças e expectativas da administração da companhia, baseadas nas informações atualmente disponíveis.

Estas declarações envolvem riscos e incertezas e, portanto, dependem de circunstâncias que podem ou não ocorrer. Investidores devem compreender que condições econômicas gerais, do agronegócio e outros fatores operacionais que podem afetar o desempenho futuro da 3tentos e conduzir a resultados que diferem, materialmente, daqueles expressos em tais considerações futuras.

2026 inicia com forte desempenho

R\$4,2 bi
+20,2%

Crescimento da ROL em
todos os segmentos

21,6%
+6,0 p.p.

Incremento da margem
bruta ajustada com hedge

R\$394 mi
+98,5%

EBITDA ajustado
com hedge

R\$231 mi
+110,7%

Lucro líquido ajustado

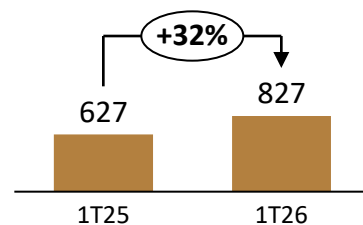
Desempenho nos segmentos influenciado pelo ganho de participação em **Insumos e Grãos** e ampliações de capacidade na **Indústria**

Receita Líquida por segmento

(R\$ milhões)



Insumos

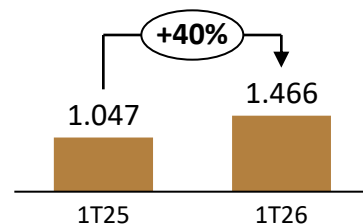


✓ Ganho de participação nas novas regiões

✓ Condições climáticas melhores no RS contribuiu para safra 25/26



Grãos

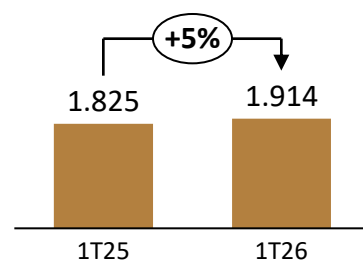


✓ Safra recorde de soja no MT e ganho de participação na originação

✓ Incremento no volume de milho vs trigo no RS



Indústria



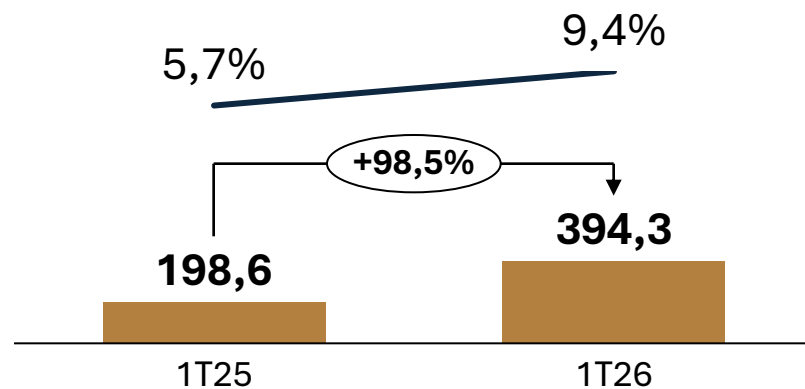
✓ *Ramp-up* das indústrias que passaram por aumentos de capacidades

✓ Crescimento de volume de Farelo (+24%) e Biodiesel (+12%)

EBITDA Ajustado

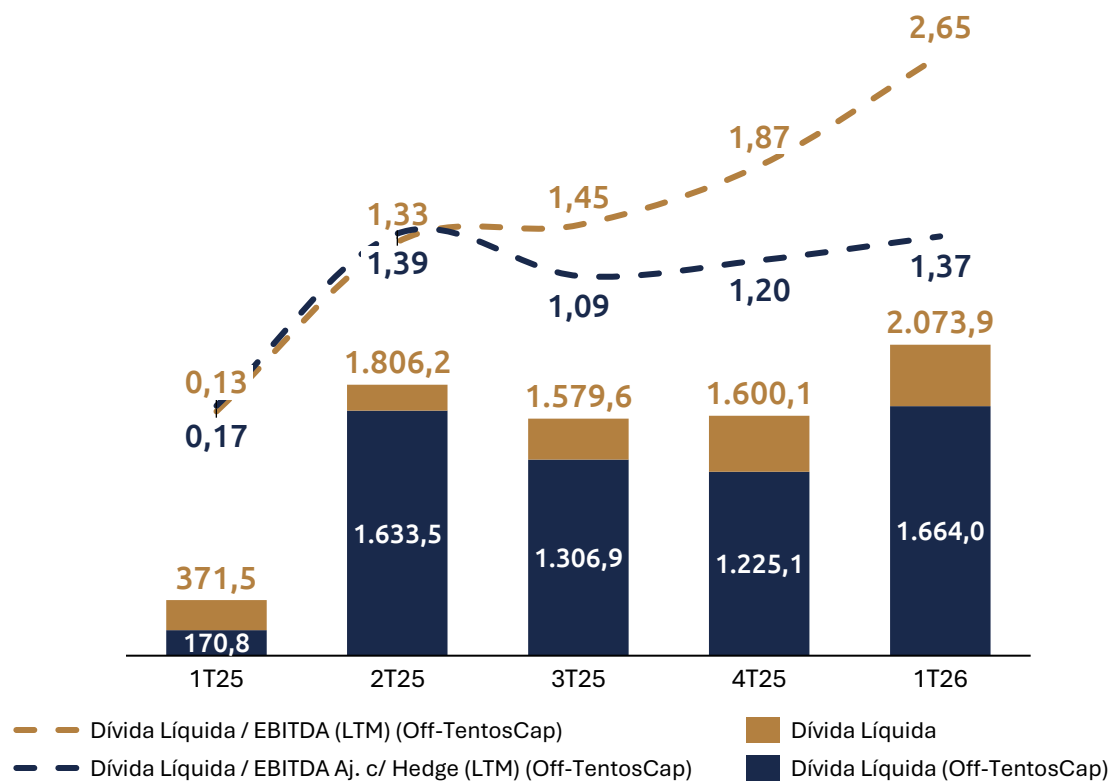
Valores em milhares de reais exceto percentuais	1T26	1T25	Δ % ou p.p.
Receita Operacional Líquida	4.206.948	3.499.108	20,2%
EBITDA Ajustado	295.837	288.870	2,4%
Margem EBITDA Ajustada	7,0%	8,3%	(1,3)
Resultado Financeiro (Derivativos Commodities/NDF/Opções/Futuros B3) liquidadas*	98.418	(90.266)	-
EBITDA Ajustado + efeito contratos futuros liquidados Derivativos Commodities/NDF/Opções	394.255	198.603	98,5%
Margem EBITDA Ajustada + efeito Derivativos Commodities/NDF/Opções	9,4%	5,7%	3,7

* Valor líquido de receitas e despesas de Derivativos de Commodities e NDF liquidados no período conforme demonstrado na Nota Explicativa 25 da Demonstração Financeira.

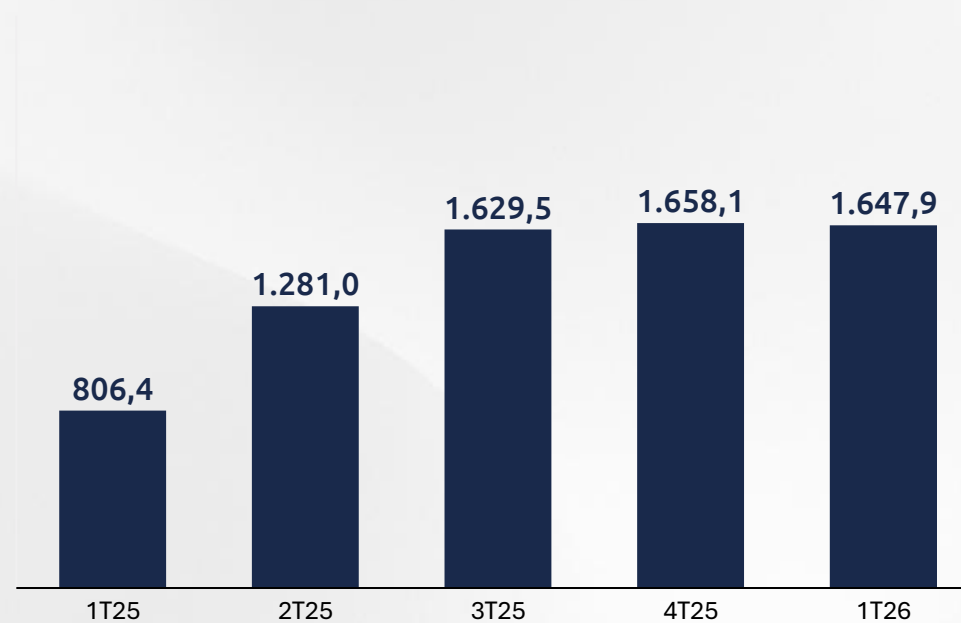


**EBITDA Ajustado + efeito dos
contratos futuros liquidados**
R\$ milhões, Margem em %

Dívida Líquida (R\$ milhões)

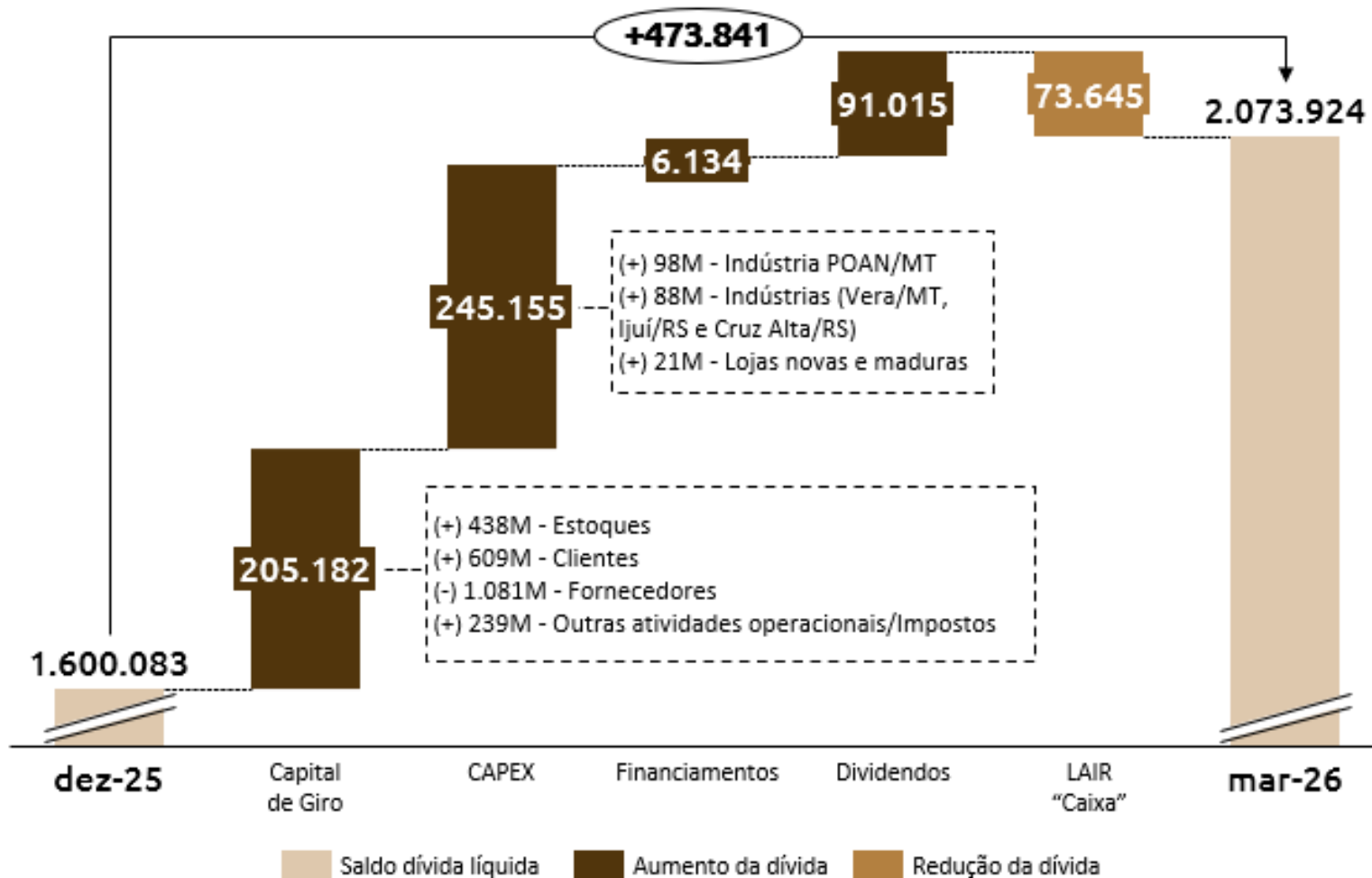


Evolução (LTM) do CAPEX (R\$ milhões)*



*Aquisição de imobilizado (DFC)

Variação da Dívida Líquida (R\$ mil)



Investimentos

Indústria de Etanol de Milho no MT

Construção concluída

- Visita da ANP realizada nos dias 6 e 7 de maio
- Início de operação nas próximas semanas

Expansão para novos Estados

Abertura de 2 novas lojas

O plano de expansão para 4 novos Estados teve início em Santana do Araguaia/**PA** & Rio Verde/**GO**.

Com essa expansão, chegamos ao total de **75 lojas**.



Perspectivas para 2026



Maior ritmo de
abertura de lojas



Ampliações industriais concluídas



Início de operação da
primeira indústria de
Etanol da 3tentos



Incremento de área de Canola no Rio
Grande do Sul

Relações com Investidores





João Marcelo Dumoncel
CEO


Luiz Osório Dumoncel
Executive Chairman


Cristiano Machado Costa
CFO


Eduardo Motter
Gerente de RI

 <https://ri.3tentos.com.br/>

 ri@3tentos.com.br

 +55 (55) 3372-3700

 @3tentos

 [company/3tentosagro](https://www.linkedin.com/company/3tentosagro)



RESULTS | 1Q26



Disclaimer of liability

Any forecasts contained in this document or any statements that may be made during the videoconference regarding future events, business prospects, operational and financial projections and targets, and the future growth potential of 3tentos constitute mere beliefs and expectations of the company's management, based on currently available information.

These statements involve risks, uncertainties and the use of assumptions, as they relate to future events and, as such, depend on circumstances that may or may not be present. Investors must understand that the general economic conditions, conditions in agrobusiness and other operating factors may affect 3tentos future performance and lead to results that may differ materially from those expressed in such future considerations.

2026 begins with strong performance

R\$4.2 bi
+20.2%

NOR growth throughout
all segments

21.6%
+6.0 p.p.

Increase of adjusted
gross margin with hedge

R\$394 mi
+98.5%

Adjusted EBITDA
with hedge

R\$231 mi
+110.7%

Adjusted Net Income

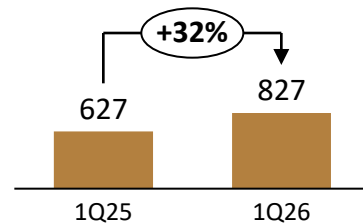
Performance across segments driven by market share gains in **Ag Inputs** and **Grains**, as well as capacity expansions in the **Industrial** segment

Net Revenue by segment

(R\$ million)



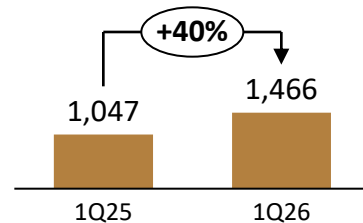
Ag Inputs



- ✓ Market share gains in the new regions
- ✓ Improved weather conditions in Rio Grande do Sul contributed to the 2025/26 crop season



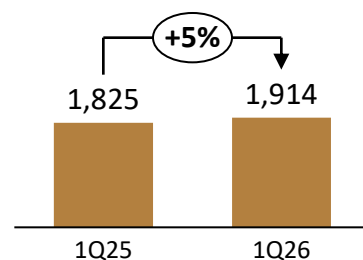
Grains



- ✓ Record soybean crop in Mato Grosso and market share gains in origination
- ✓ Increase of Corn volume vs Wheat volume in Rio Grande do Sul



Industry

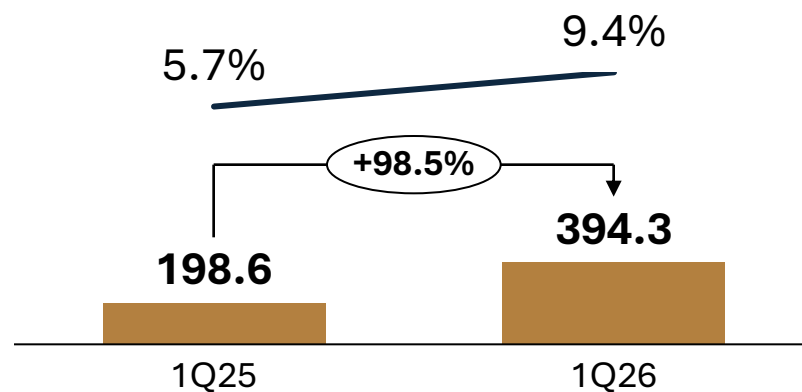


- ✓ Ramp-up of industrial facilities that underwent capacity expansions
- ✓ Growth in volumes of Soybean Meal (+24%) and Biodiesel (+12%)

Adjusted EBITDA

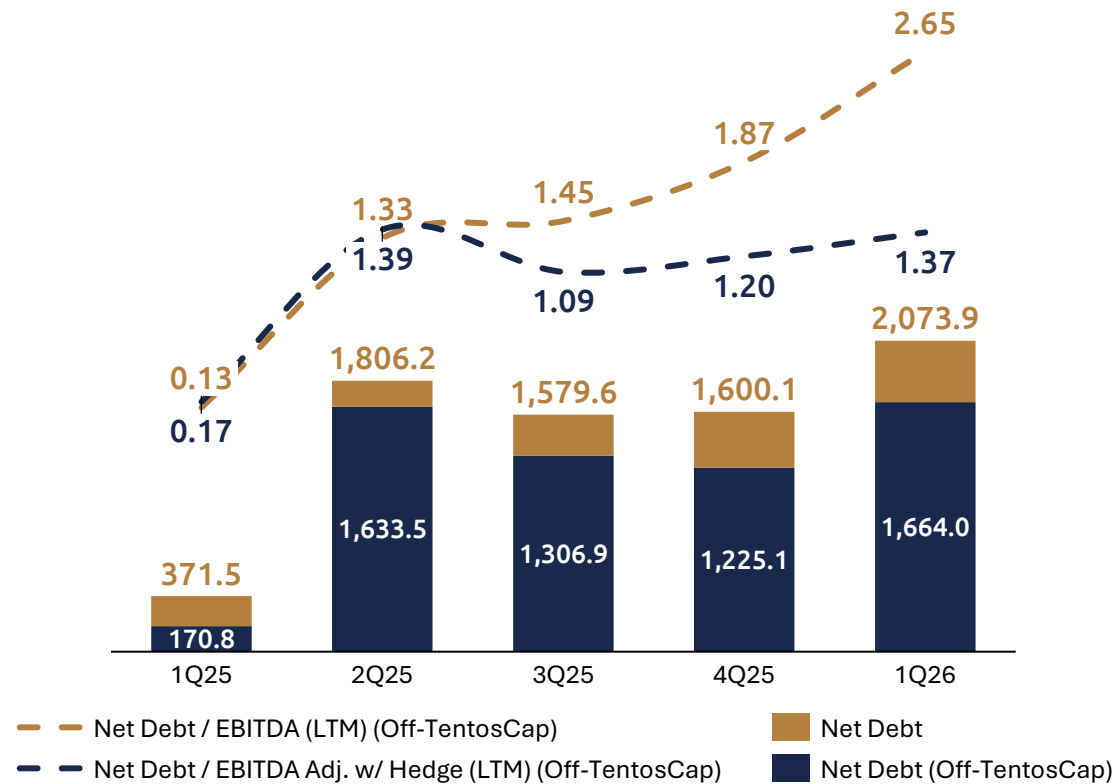
In thousands of reais, except for percentage	1Q26	1Q25	Δ % or p.p.
Net Operating Revenue	4,206,948	3,499,108	20.2%
Adjusted EBITDA	295,837	288,870	2.4%
<i>Adjusted EBITDA Margin</i>	<i>7.0%</i>	<i>8.3%</i>	<i>(1.3)</i>
Financial Result (Commodity Derivatives/NDF/Options/B3 Futures) liquidated*	98,418	(90,266)	-
Adjusted EBITDA + effect of future liquidated contracts Commodity Derivatives/NDF/Options	394,255	198,603	98.5%
<i>Adjusted EBITDA Margin + Commodity Derivatives effect/NDF</i>	<i>9.4%</i>	<i>5.7%</i>	<i>3.7</i>

* Net value of revenues and expenses from Commodity Derivatives and NDFs liquidated in the period as shown in Explanatory Note 25 of the Financial Statement.

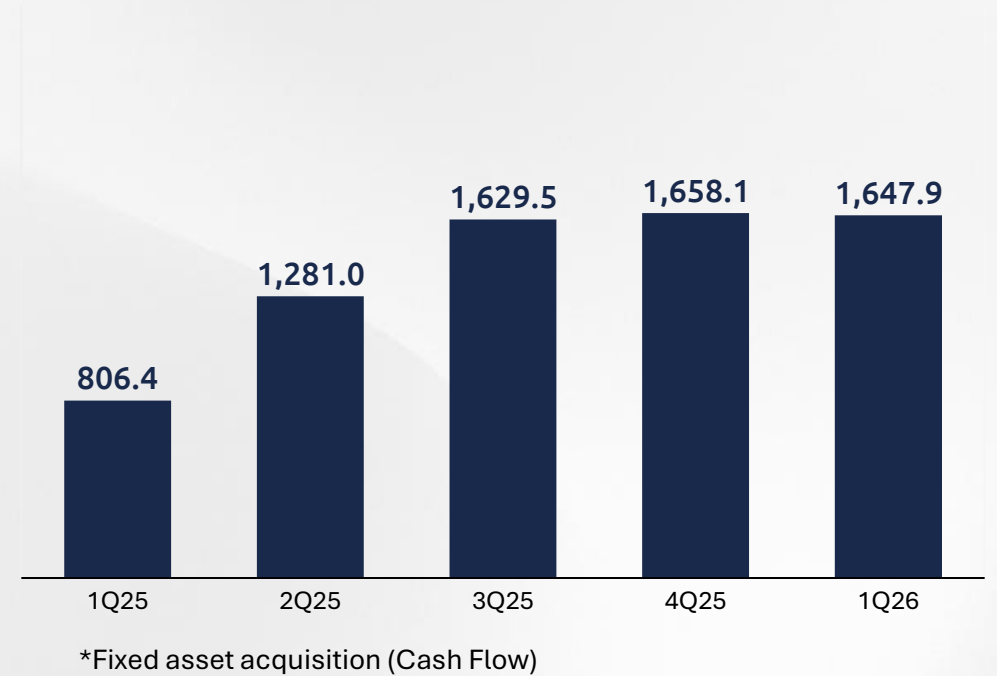


**Adjusted EBITDA + effect of
future liquidated contracts**
R\$ million, Margin in %

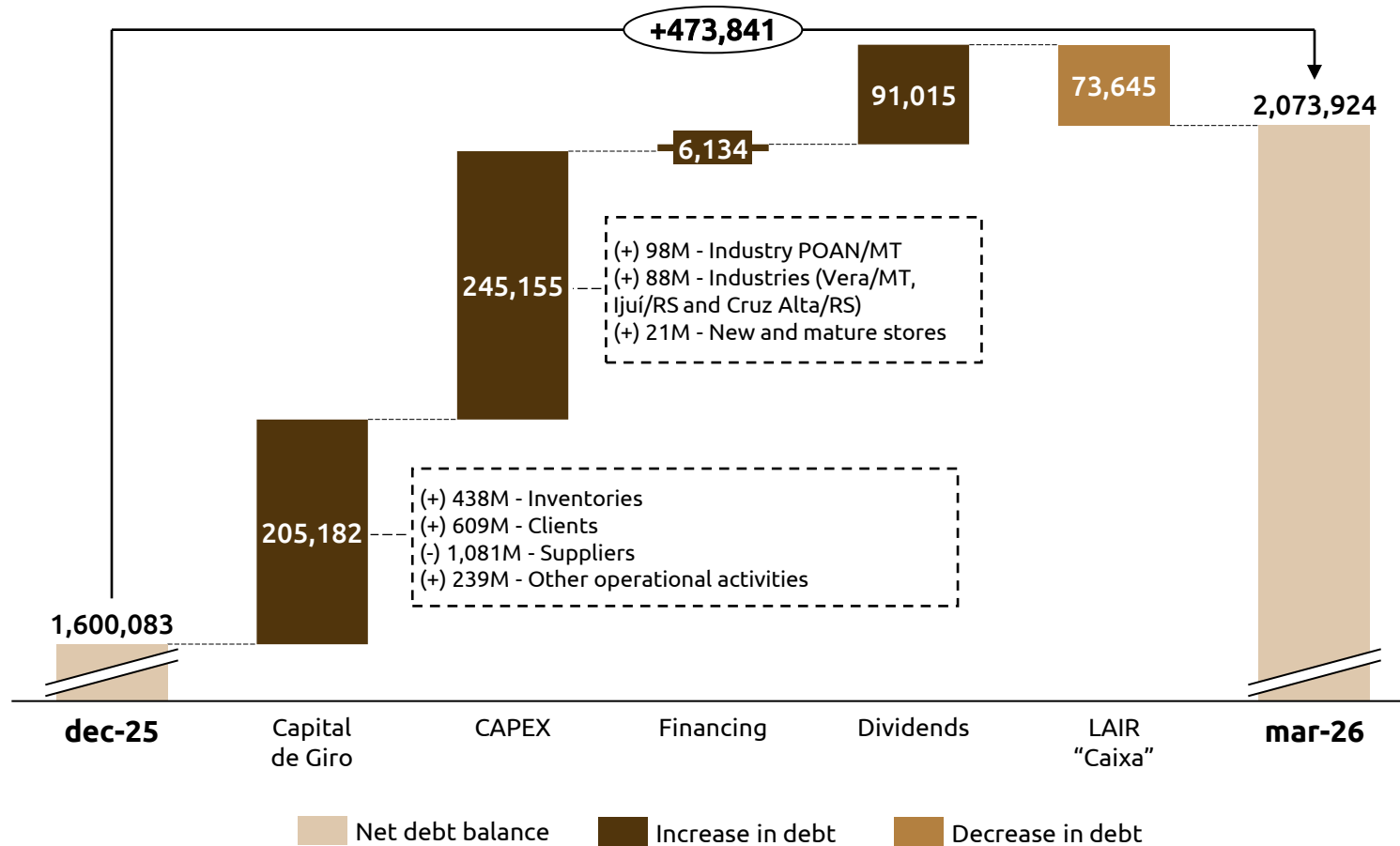
Net Debt (R\$ million)



CAPEX Evolution - LTM (R\$ million)*



Change in Net Debt (R\$ Thousand)



Investments

Corn Ethanol Industry in Mato Grosso



Construction completed

- ANP visit conducted on May 6 and 7;
- Operations scheduled to begin in the coming weeks.

Expansion to new states

Opening of 2 new stores

The expansion plan to 4 new states began in Santana do Araguaia/**Pará** and Rio Verde/**Goiás**.

With this expansion, we have reached the milestone of **75 stores**.



Outlook for 2026



Higher pace of store openings



Industrial expansions completed



Start of operations at 3tentos' first ethanol plant



Increase in canola acreage in Rio Grande do Sul

Investor Relations





João Marcelo Dumoncel
CEO


Luiz Osório Dumoncel
Executive Chairman


Cristiano Machado Costa
CFO


Eduardo Motter
IR Manager

 <https://ri.3tentos.com.br/>

 ri@3tentos.com.br

 +55 (55) 3372-3700

 @3tentos

 [company/3tentosagro](https://www.linkedin.com/company/3tentosagro)