

Apresentação 1TR26

# Mudança de estratégia

# De corretora a empresa de tecnologia

Reposicionamento do modelo de negócios aprovado pela Companhia

DE

## Corretora de varejo

- Corretora de varejo como core
- Alta dependência de investimentos para crescer
- Custos crescentes da operação regulada
- EBITDA negativo no cenário atual de PN-Light
- Queima de caixa operacional



PARA

## Empresa de tecnologia

- Empresas de tecnologia como core
- Unidades geradoras de caixa
- Menor exposição regulatória
- Margem e resultados superiores
- Manutenção da gestora de recursos

## O QUE TEMOS NAS MÃOS

# Três motores. Uma só direção.

Cada um com história, escala e papel próprios na construção do que vem.

### FORTALEZA

## Economática

40 anos de infraestrutura de dados financeiros, agora impulsionando uma nova geração de produtos e agentes de IA via APIs e MCP.

### VELOCIDADE

## Sencon

Calculadora de Imposto de Renda para investidores. Apuração simples e precisa para pessoa física.

### ALCANCE

## Gestora

Fundo multimercado no 1º tier de performance e produto futuro de carteiras administradas.

## SINERGIAS & OTIMIZAÇÃO

# Uma companhia mais leve, mais rentável.

R\$ 17,36M em sinergias e cortes mapeados: entre o realizado, o aprovado e o que ainda vamos capturar.

REALIZADO · 1T26

R\$ 4,16M

Redução de gastos anualizada já capturada no primeiro trimestre, com efeitos a partir do último mês o trimestre.

APROVADO · 2T26

R\$ 6,68M

Cortes anualizados aprovados e realizados após a mudança estratégica.

MAPEADO · 2S26

R\$ 6,00M

Reduções adicionais já identificadas, relacionadas à venda de ativos anunciadas e a otimizações, target a ser capturado até o fim do ano.

TOTAL ANUALIZADO DE REDUÇÃO DE GASTOS

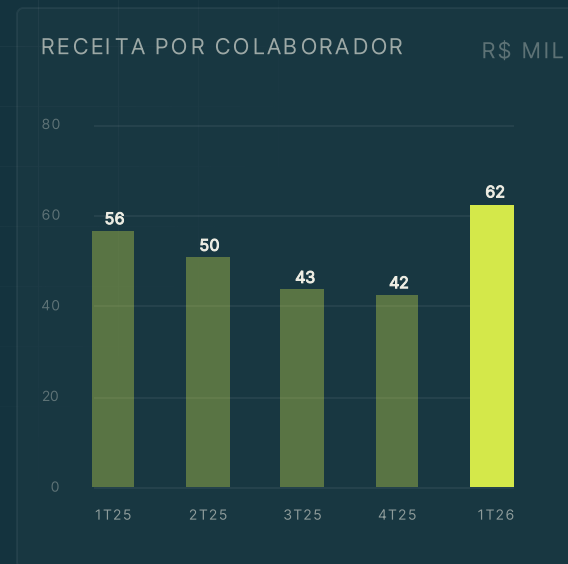
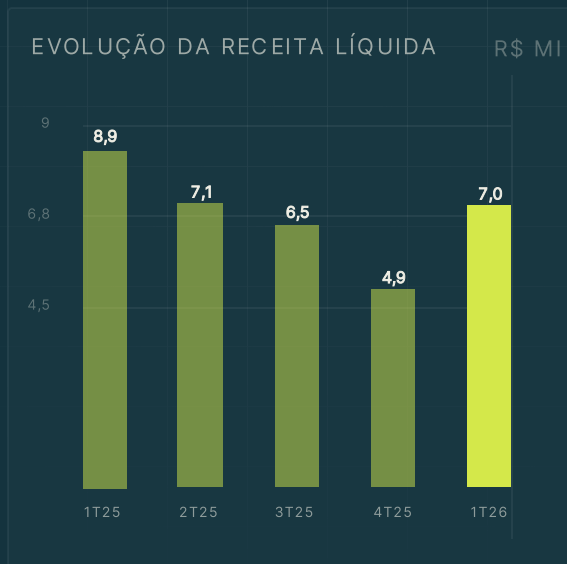
R\$ 16,84M

Soma das três frentes de sinergia e otimização da nova companhia.

# Receita operacional e por colaborador

A receita líquida atingiu **R\$ 6,98 milhões no 1T26**, refletindo a consolidação da Economática, com alta relevante de **+41,9%** vs. o trimestre anterior.

O 1T26 registrou **R\$ 62 mil por colaborador**, alta de **+11,2%** vs. 1T25 e melhor índice da série histórica, refletindo racionalização de despesas e a consolidação da Economática.



# Disponibilidade de caixa no período

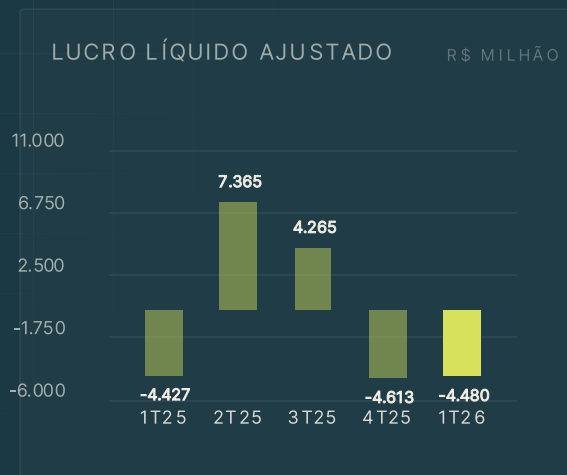
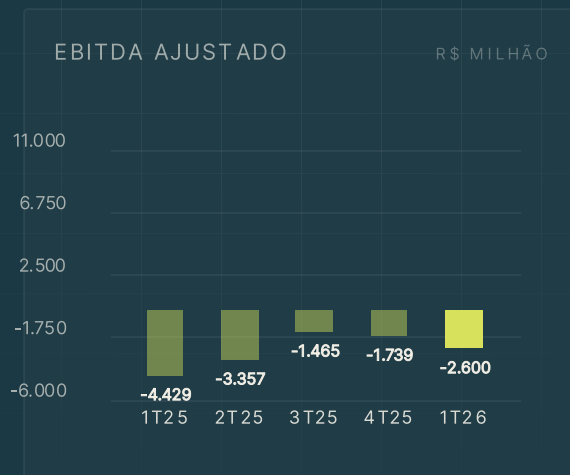
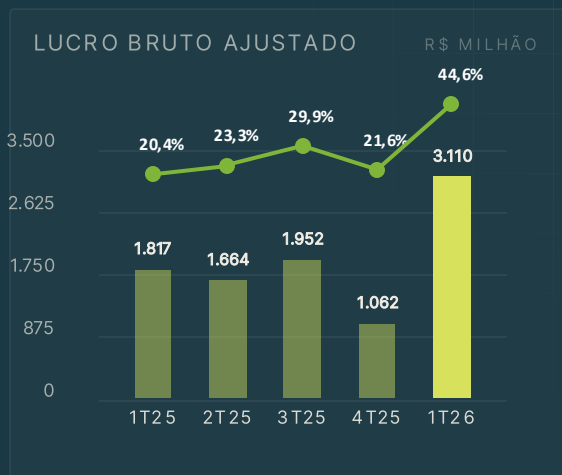
A movimentação de caixa do trimestre concentrou suas saídas no **consumo operacional** e em despesas da reestruturação. O caixa líquido encerrou o período em **R\$ 16,0 milhões**.

A companhia espera entrada adicional de **R\$ 9,3 milhões** decorrente dos desinvestimentos anunciados.

ESTRUTURA DE CAIXA R\$ MILHÕES



# Indicadores de rentabilidade



# Obrigado!

*Thanks!*