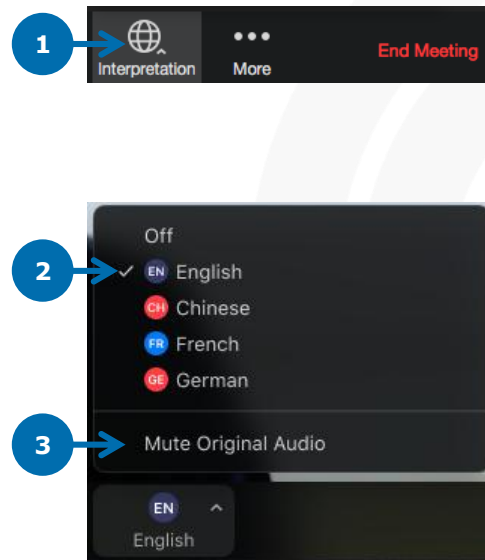


Tradução Simultânea / *Simultaneous translation*

- 1 Nos controles da reunião, clique em **Interpretação**.
*In meeting controls, click **Interpretation**.*
- 2 Clique no idioma: **Inglês**
*Click the language: **English***
- 3 Para ouvir apenas a tradução, clique em **Silenciar áudio original**.
*To hear the interpreted language only, click **Mute Original Audio**.*



*O recurso de tradução simultânea só está disponível para usuários com o plug-in/app Zoom instalado no desktop ou celular.

**The simultaneous translation feature is only available to users that have the Zoom plug-in/app installed on desktop or mobile.*



WWW.ROMI.COM



Release de Resultados 4T25

04 de fevereiro de 2026

ROMI3

B3 LISTED NM

ITAG B3 IGC-NM B3 IGC B3



Ressalvas

As informações e declarações sobre eventos futuros estão sujeitas a riscos e incertezas, as quais têm como base estimativas e suposições da Administração e informações a que A companhia, atualmente, tem acesso.

As ressalvas com relação às declarações e informações a cerca do futuro, também, incluem informações sobre resultados operacionais possíveis ou presumidos, bem como, declarações que são precedidas, seguidas ou que incluem as palavras "acredita", "poderá", "espera", "prevê", "estima" ou expressões semelhantes.

As declarações e informações sobre o futuro não são garantias de desempenho, pois envolvem riscos, incertezas e suposições, dependendo, portanto, de circunstâncias que poderão ocorrer ou não, tendo em vista que muitos dos fatores que irão determinar estes resultados e valores estão além da capacidade de controle ou previsão da ROMI.

Destaques do 4T25

EBITDA ajustado no 4T25

R\$ 66,2 milhões

margem de 17,0%



Carteira de Pedidos

R\$ 750,4 milhões

+ 15,1% em relação ao 4T24



Consolidado

Receita Operacional Líquida

R\$ 388,2 milhões

Margem bruta de 32,1%
(+1,9 p.p em relação ao 4T24)

Distribuição de JCP

R\$16,8 milhões no 4T25

Máquinas ROMI



Carteira de Pedidos

R\$ 200,2 milhões

Máquinas BW



Carteira de Pedidos

R\$ 494,6 milhões

+39,0% em relação ao 4T24

GOVERNANÇA

Outros Destaques

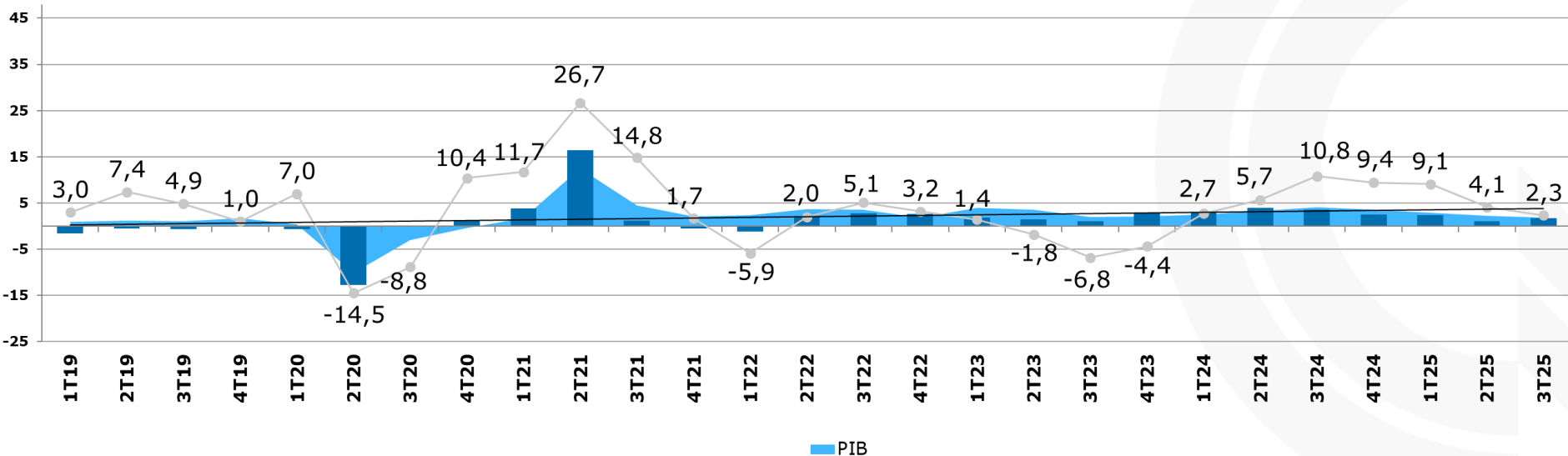
A Companhia obteve nota 7,9 no Guia de Integridade, Prevenção e Combate à Corrupção do Instituto Ethos.

ESG

Na semana do dia 20 de novembro, a ROMI realizou a Semana de Combate ao Racismo, em referência ao Dia da Consciência Negra, com propósito de incentivar a reflexão e ampliar a conscientização ao tema.

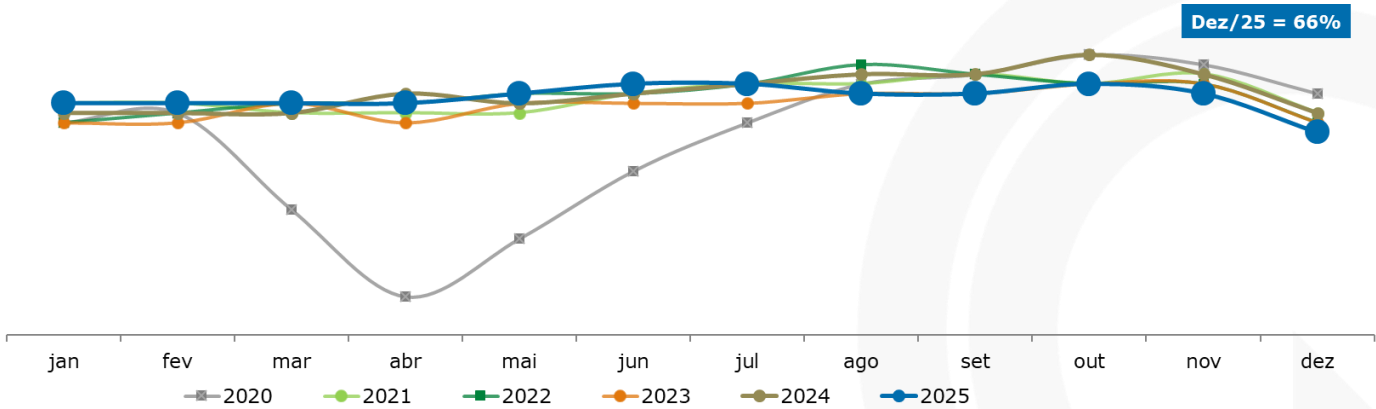
Indicador Conjuntural

PIB (Produto Interno Bruto) e FBKF (Formação Bruta de Capital Fixo)



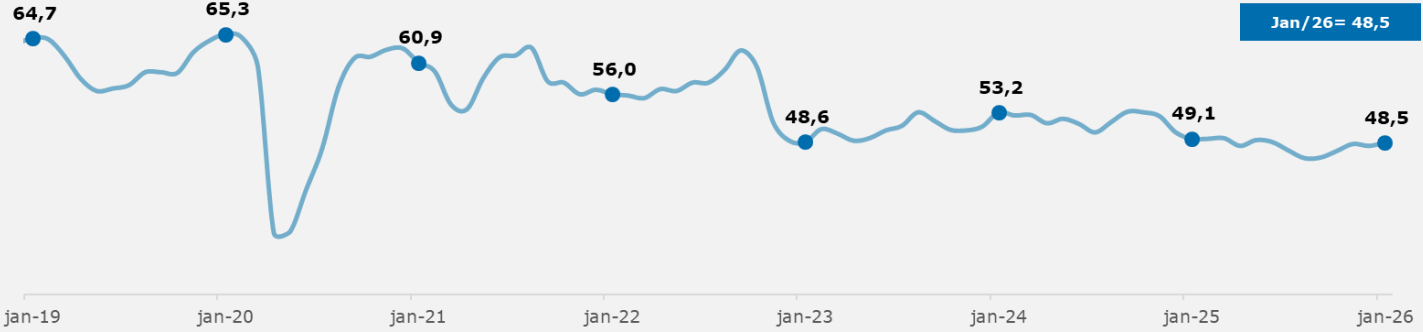
Utilização da capacidade instalada

Fonte: CNI - UCI (Utilização da capacidade instalada), dezembro de 2025



Índice de Confiança do Empresário Industrial

Fonte: CNI - ICEI (Índice de Confiança do Empresário Industrial), janeiro de 2026



Máquinas ROMI



	2025	2024
Máquinas e Equipamentos	25%	28%
Prestadores de Serviços	19%	22%
Automotivo	10%	11%
Ferramentarias	8%	7%
Embalagens	7%	7%
Máquinas Agrícolas	5%	6%
Mineração e Siderurgia	3%	1%
Petróleo	3%	2%
Outros	20%	16%

Máquinas BW



	2025	2024
Motores e sistemas	55%	31%
Construção e mineração	22%	7%
Máquinas e Equipamentos	18%	55%
Aeroespacial	5%	-
Energia	-	7%

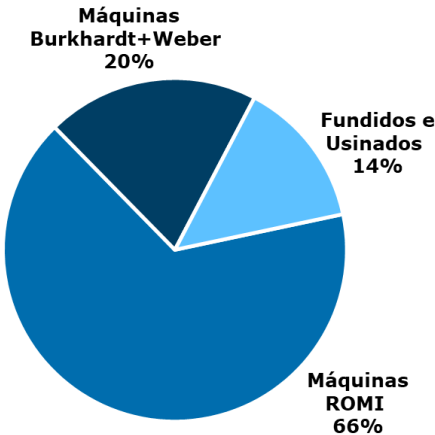
Fundidos e Usinados



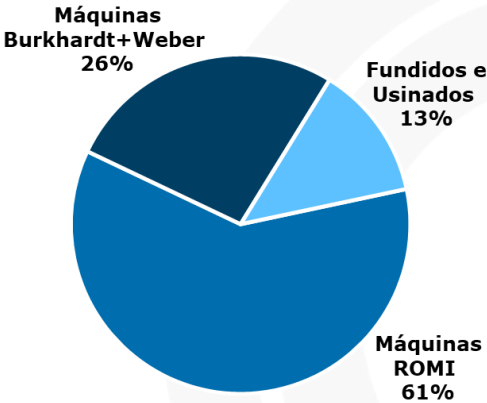
	2025	2024
Automotivo Comercial	33%	36%
Construção Civil	32%	32%
Máquinas agrícolas	32%	25%
Energia	1%	3%
Outros	2%	4%

Faturamento por Unidade de Negócio

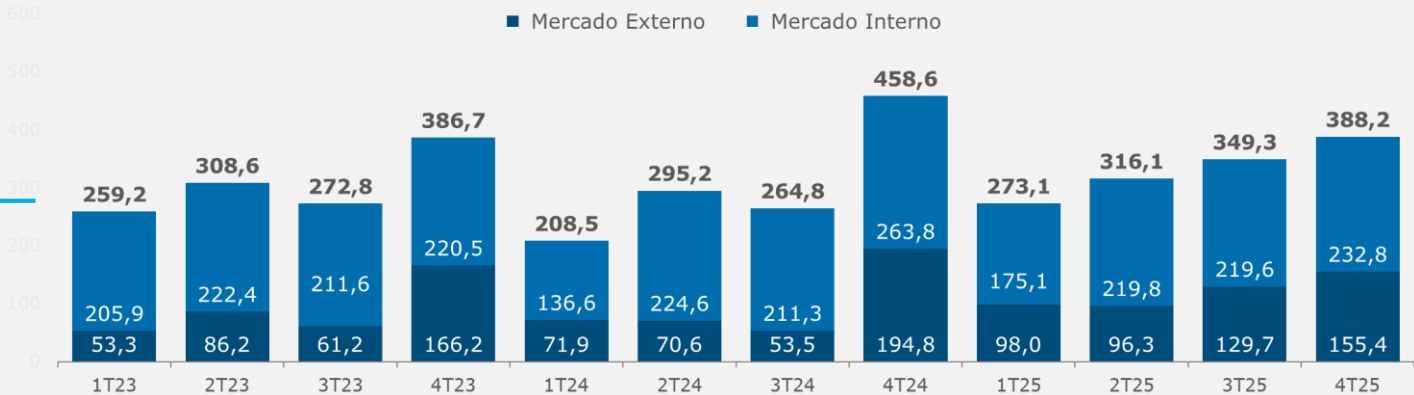
2024



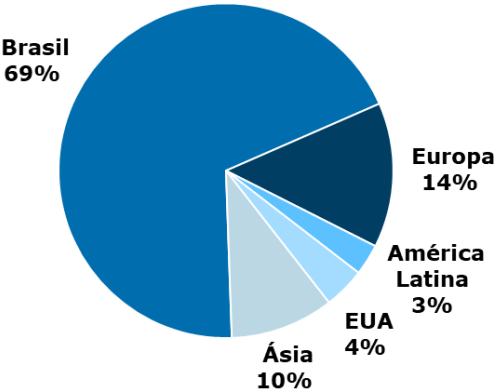
2025



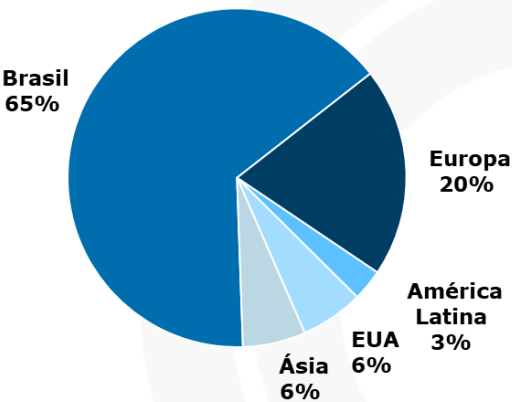
Receita Operacional Líquida (R\$ milhões)



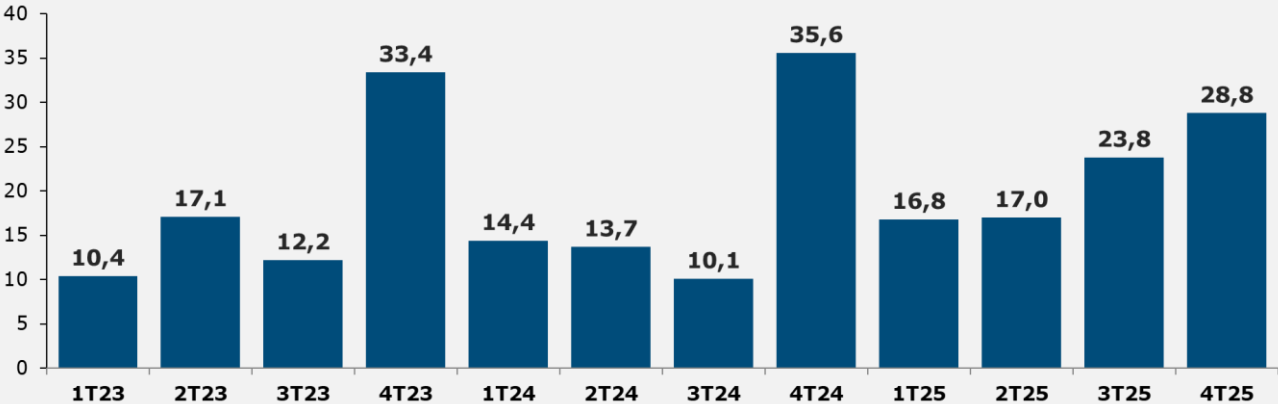
2024



2025



Receita no Mercado Externo (US\$ milhões)



Entrada e Carteira de Pedidos



4º trimestre de 2025

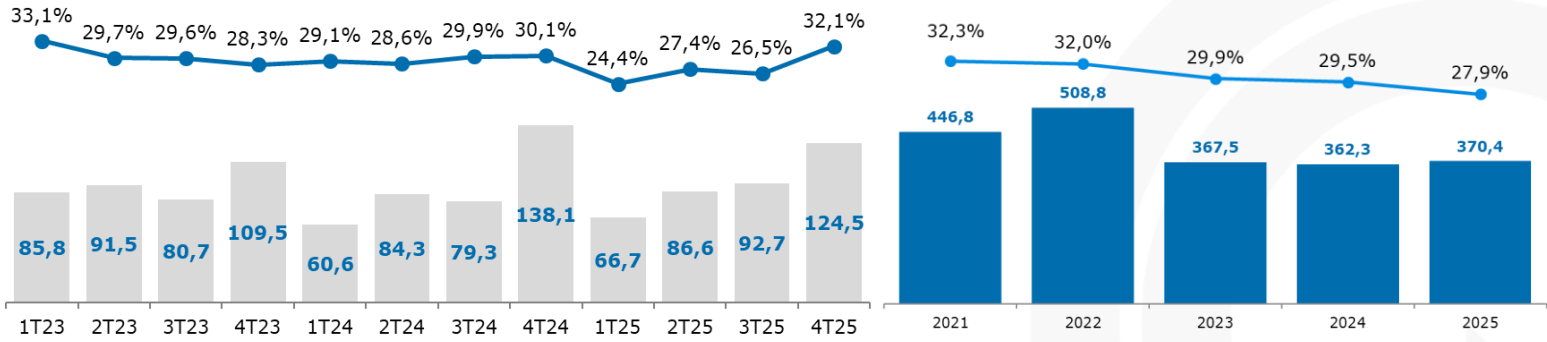
Entrada de Pedidos (R\$ mil) Valores brutos, com impostos	4T24	3T25	4T25	Var. 4T25/3T25	Var. 4T25/4T24	2024	2025	Var. 25/24
Máquinas ROMI	180.385	172.850	114.470	-33,8%	-36,5%	856.983	747.420	-12,8%
Máquinas Burkhardt+Weber	120.426	153.835	36.256	-76,4%	-69,9%	241.483	371.369	53,8%
Fundidos e Usinados	45.840	61.837	32.097	-48,1%	-30,0%	200.731	206.004	2,6%
Total *	346.651	388.522	182.823	-52,9%	-47,3%	1.299.197	1.324.793	2,0%

Carteira de Pedidos (R\$ mil) Valores brutos, com impostos	4T24	3T25	4T25	Var. 4T25/3T25	Var. 4T25/4T24
Máquinas ROMI	234.540	328.655	200.245	-39,1%	-14,6%
Máquinas Burkhardt+Weber	355.775	512.629	494.640	-3,5%	39,0%
Fundidos e Usinados	61.364	53.970	55.483	2,8%	-9,6%
Total *	651.679	895.254	750.368	-16,2%	15,1%

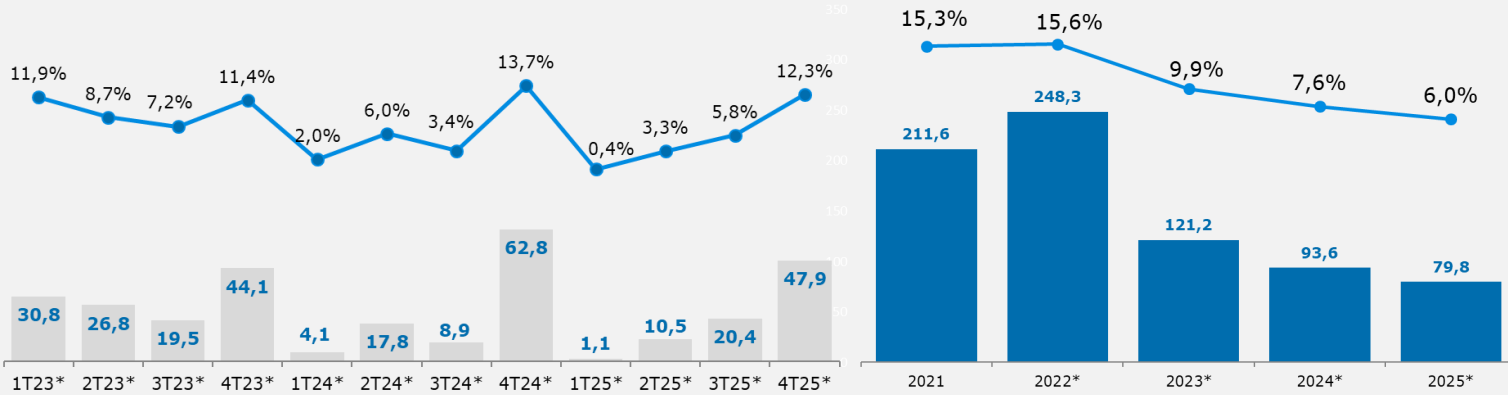
(*) Os valores da carteira e entrada de pedido não incluem peças e serviços

Resultados e Margens

Lucro Bruto (R\$ milhões) e Margem Bruta



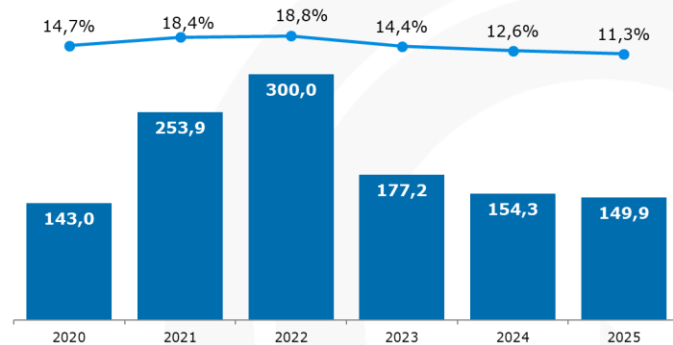
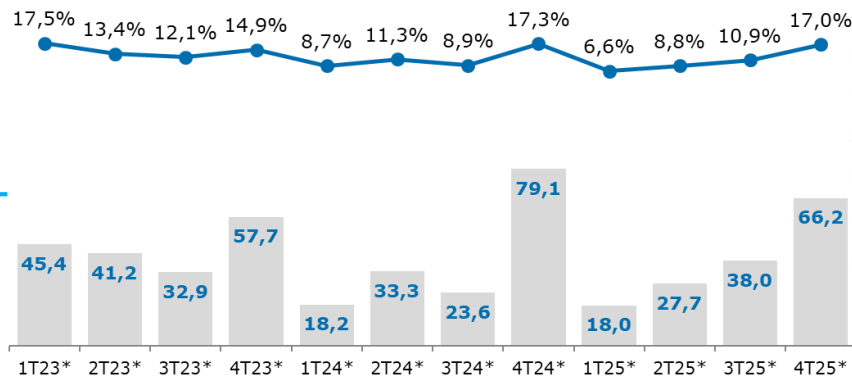
Lucro Operacional (R\$ milhões) e Margem Operacional*



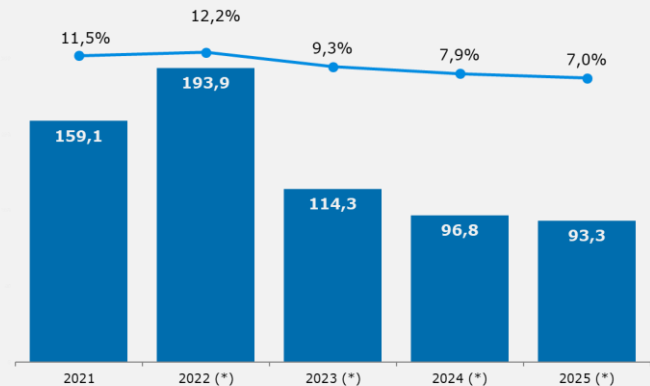
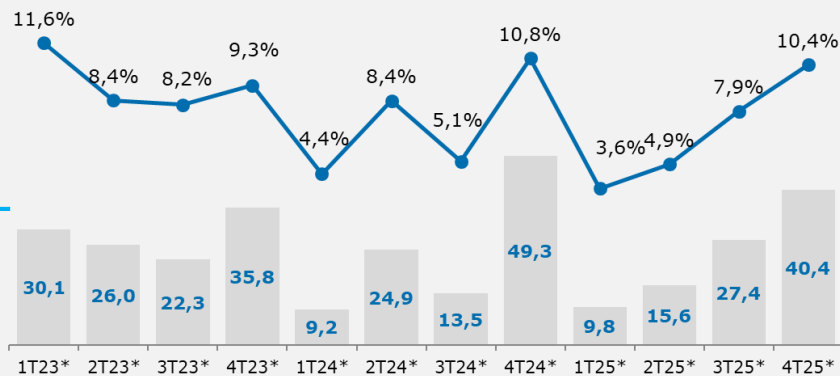
Nota: Conforme informações constantes do Release de Resultados dos respectivos exercícios/períodos, o Lucro Operacional está ajustado conforme a seguir: (i) 2020: reduzido em R\$0,7 milhão; (iii) 1T23, 2T23, 3T23, 4T23, 1T24, 2T24, 3T24, 4T24, 1T25, 2T25, 3T25 e 4T25: encontram-se ajustados EBIT e EBITDA nos montantes R\$6.278, R\$6.806, R\$22.874, R\$16.008, R\$ 9.106, R\$6.346, R\$10.607 e R\$(7.076), R\$276, R\$ 772, (R\$77) e R\$ 12.638 respectivamente; e lucro líquido nos montantes de R\$6.078, R\$6.589, R\$22.143, R\$15.496, R\$8.821, R\$6.149, R\$10.229 e R\$(7.076), R\$269, R\$ 754, (R\$74) e (R\$ 8.037) respectivamente, referentes ao reconhecimento de ajuste da AVP (Ajuste a Valor Presente), reconhecimento do impacto do empreendimento Vila Romi Residence, empreendimento Adara e desreconhecimento do ganho do processo SELIC.

Resultados e Margens

EBITDA (R\$ milhões) e Margem EBITDA*



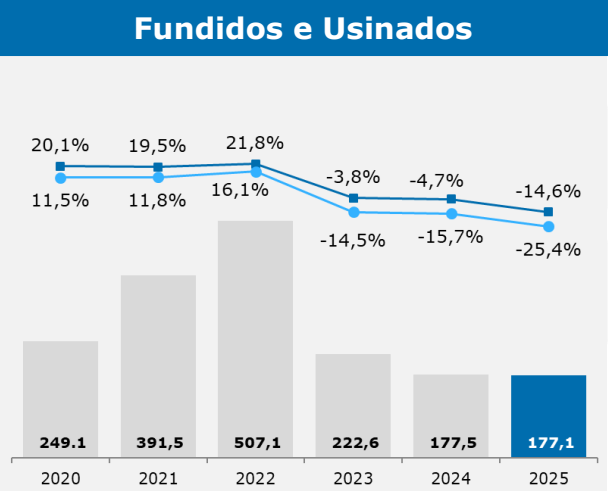
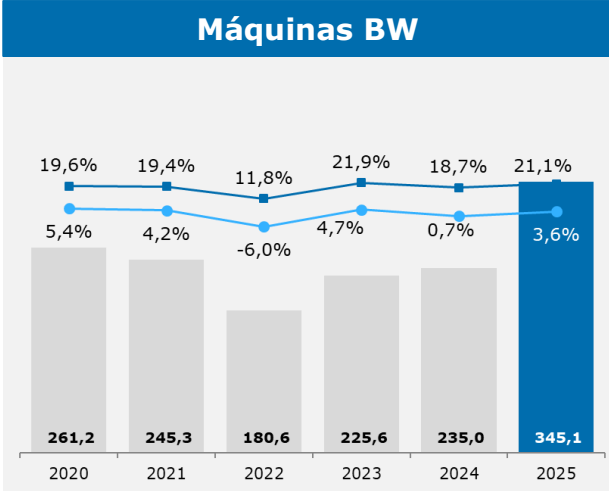
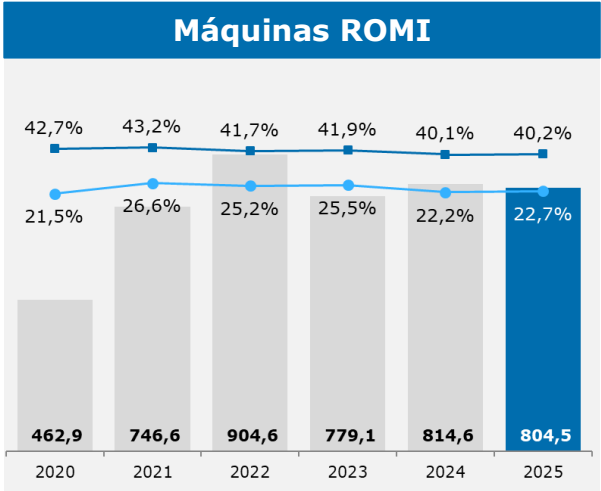
Lucro Líquido (R\$ milhões) e Margem Líquida*



Nota: Conforme informações constantes do Release de Resultados dos respectivos exercícios/períodos, o Lucro Operacional está ajustado conforme a seguir: (i) 2020: reduzido em R\$0,7 milhão; (iii) 1T23, 2T23, 3T23, 4T23, 1T24, 2T24, 3T24, 4T24, 1T25, 2T25, 3T25 e 4T25: encontram-se ajustados EBIT e EBITDA nos montantes R\$6.278, R\$6.806, R\$22.874, R\$16.008, R\$ 9.106, R\$6.346, R\$10.607 e R\$(7.076), R\$276, R\$ 772, (R\$77) e R\$ 12.638 respectivamente; e lucro líquido nos montantes de R\$6.078, R\$6.589, R\$22.143, R\$15.496, R\$8.821, R\$6.149, R\$10.229 e R\$(7.076), R\$269, R\$ 754, (R\$74) e (R\$ 8.037) respectivamente, referentes ao reconhecimento de ajuste da AVP (Ajuste a Valor Presente), reconhecimento do impacto do empreendimento Vila Romi Residence, empreendimento Adara e desreconhecimento do ganho do processo SELIC.

Desempenho por Unidade de Negócio

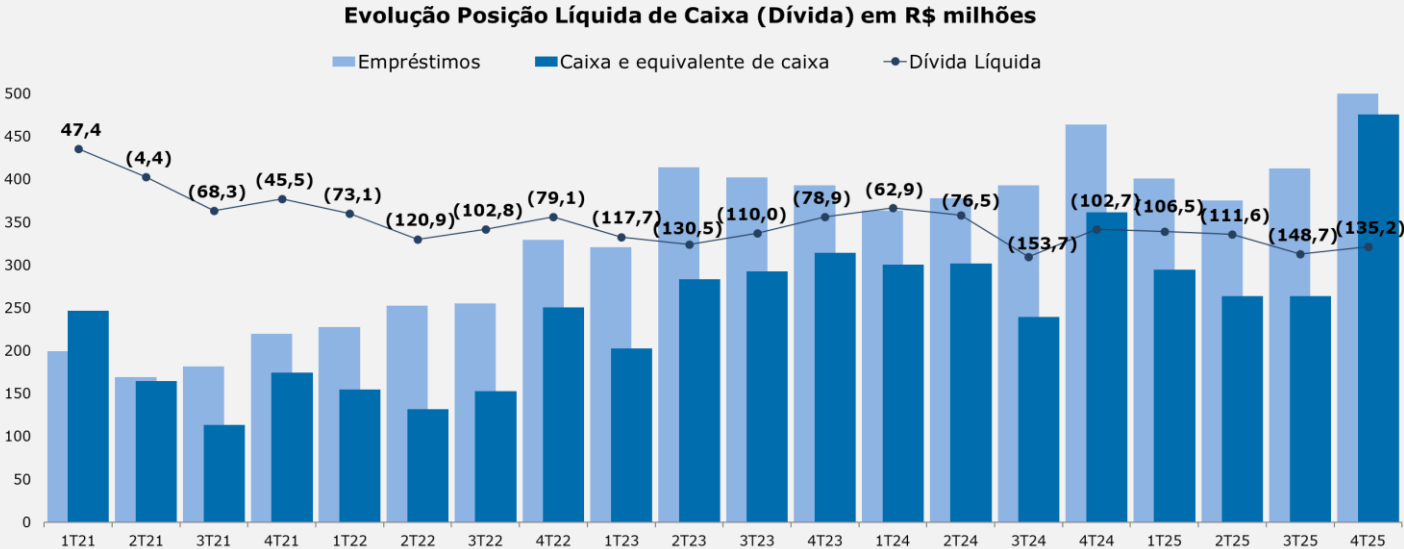
	Trimestral								Acumulado					
Faturamento	1T23	2T23	3T23	4T23	1T24	2T24	3T24	4T24	1T25	2T25	3T25	4T25	2024	2025
Máquinas (unidades)	203	291	281	305	168	298	266	336	180	257	225	280	1.068	942
Burkhardt+Weber (unidades)	-	2	1	8	1	1	-	13	4	4	4	5	15	17
Fundidos e Usinados (toneladas)	4.232	3.542	2.725	1.786	2.148	2.473	2.304	2.192	2.351	2.579	2.728	1.570	9.117	9.228



Aplicações (R\$ MM) - 31/12/2025	
Tipo	Valor
Certificado de depósito bancário (CDB)	302,7
Bancos / Time Deposit	103,2
Total	476,1
Dívida líquida = (135,2)	

Empréstimos (R\$ MM) - 31/12/2025	
Vencimentos	Valor
2026	129,8
2027	233,1
2028	94,7
2029 e após	153,6
Total = 611,3	

Evolução Posição Líquida de Caixa (Dívida) (em R\$ milhões)

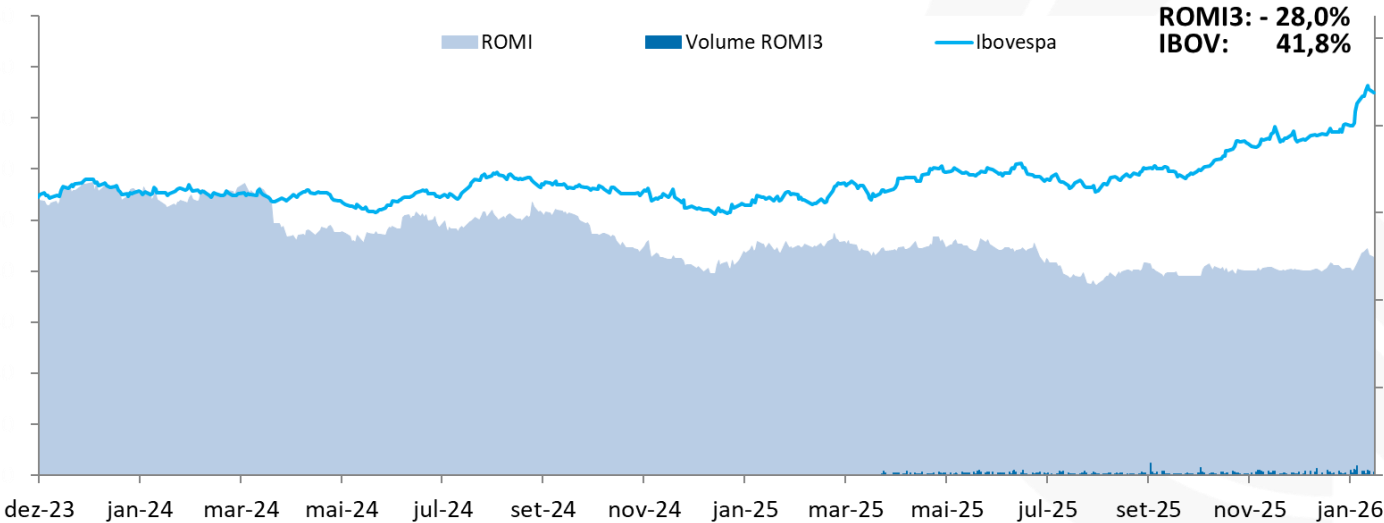


Desempenho da Ação ROMI3 x Ibovespa

Período: 01/12/2023 a 02/02/2026

Fonte: B3

Nota: A performance das ações ROMI3 demonstrada no gráfico ao lado considera no cálculo retroativo do impacto das bonificações ocorridas em março de 2023 e março de 2024 para refletir o novo número de ações em circulação após os eventos.



ROMI3
B3 LISTED NM

ITAG B3 IGC-NM B3 IGC B3




WWW.ROMI.COM



Luiz Cassiano R. Rosolen
Diretor Presidente

 [**Irosolen@romi.com**](mailto:Irosolen@romi.com)

 **+55 (19) 3455 9004**

Fábio B. Taiar
Diretor Financeiro e de Rel. com Investidores

 [**ftaiar@romi.com**](mailto:ftaiar@romi.com)

 **+55 (19) 3455 9418**

ROMI3
B3 LISTED NM

ITAG B3 IGC-NM B3 IGC B3