



1T25

---

# Resultados



**RANI**  
B3 LISTED NM





1T25



RANI

B3 LISTED NM



Receita Operacional Líquida  
R\$ **423.078** mil

EBITDA Ajustado<sup>1</sup>  
R\$ **136.254** mil

Lucro Líquido  
R\$ **60.803** mil

Margem EBITDA Ajustado<sup>1</sup>  
**32,2%**

ROIC UDM  
**11,3%**

Custo da Dívida UDM  
Pós IR/CSLL

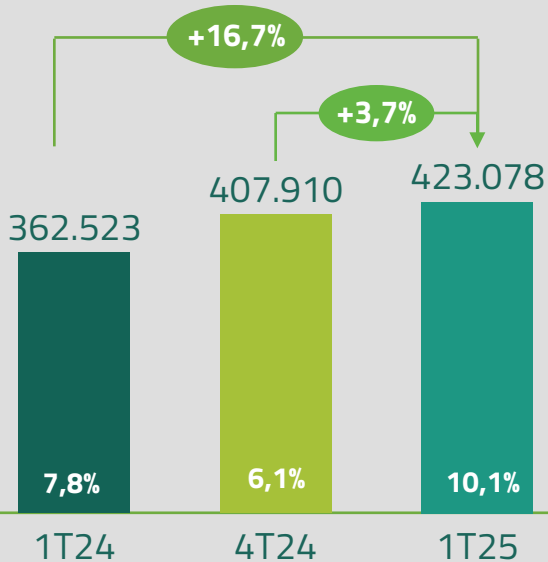
**7,4% a.a.**

Dívida Líquida/EBITDA  
Ajustado  
**2,21x**

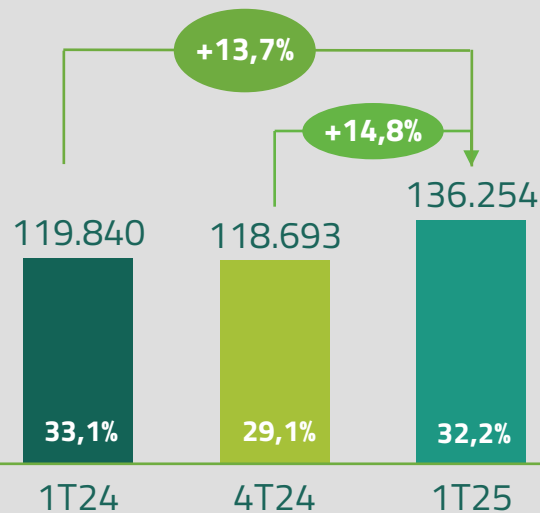
<sup>1</sup>Considera apenas a operação continuada.

Em relação ao 1T24, houve 16,7% de aumento na Receita Líquida e 13,7% no EBITDA, reflexo do aumento dos volumes e preços nos segmentos de embalagens e papéis para embalagens sustentáveis

## Receita Líquida e % de exportação [R\$ mil]



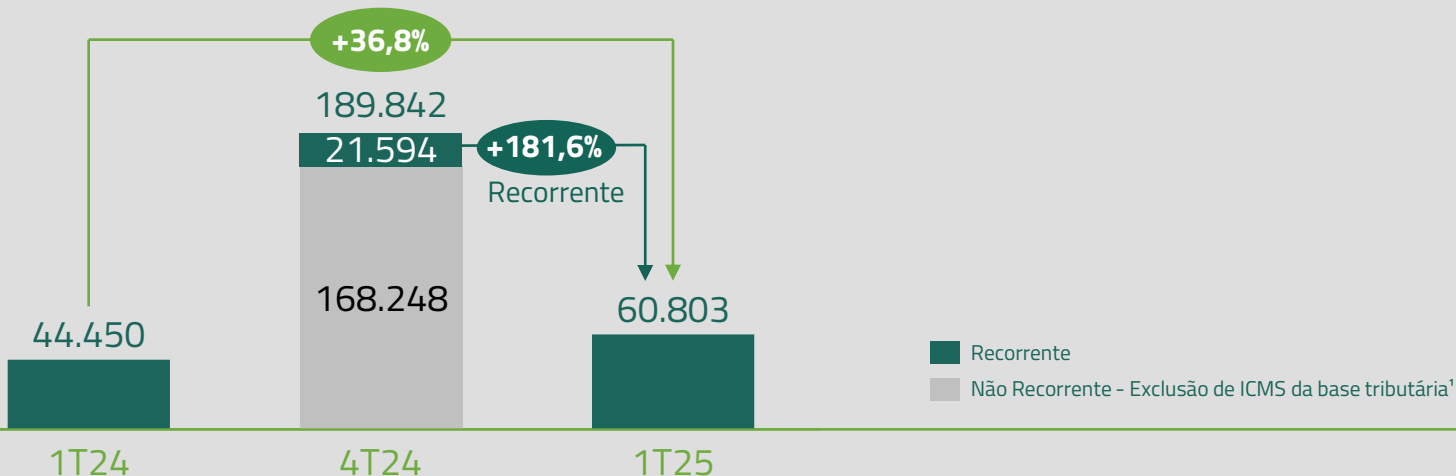
## EBITDA Ajustado e Margem<sup>1</sup> [R\$ mil]



<sup>1</sup>Considera apenas a operação continuada.

Houve um aumento de 36,8% no Lucro Líquido em comparação ao 1T24, devido principalmente ao incremento de receitas e margens

## Lucro Líquido [R\$ mil]

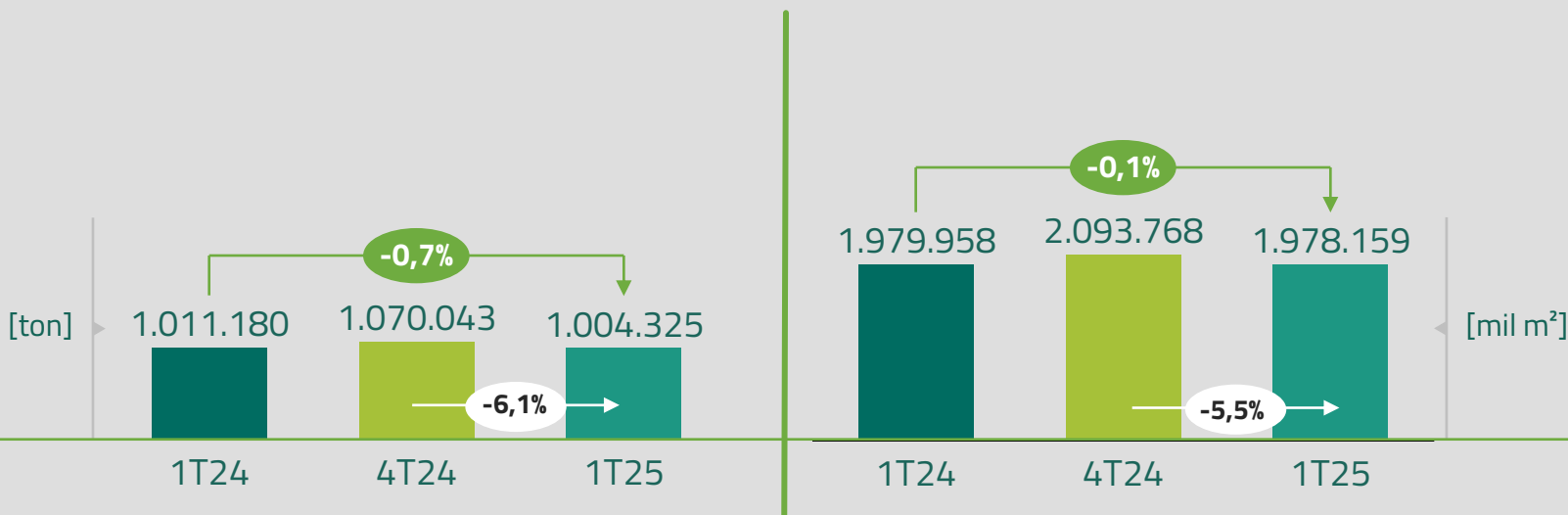


<sup>1</sup>O reconhecimento de créditos referentes a exclusão de créditos presumidos de ICMS da base do IRPJ e da CSLL impactou o Lucro Líquido do 4T24 em montante total de R\$ 168.248.

## 1T25 | Segmento Embalagens Sustentáveis (Papelão Ondulado)

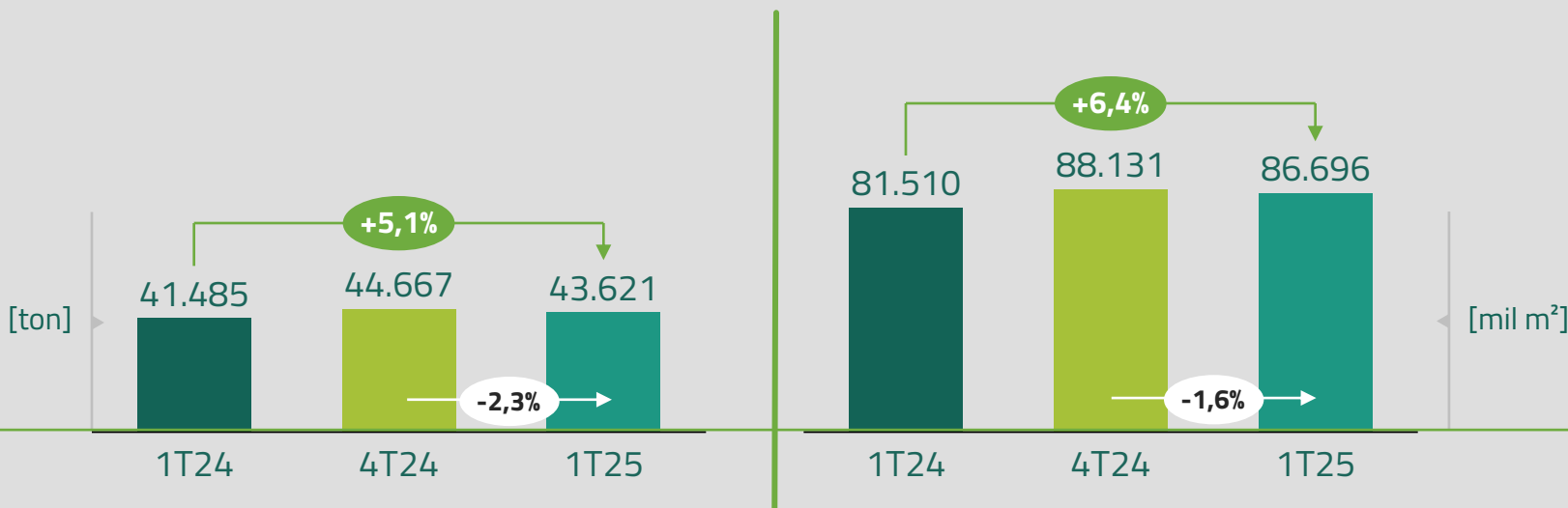
No setor, houve estabilidade nos volumes (ton) de Embalagens Sustentáveis (Papelão Ondulado) em relação ao 1T24

### Volume de Vendas



Na Irani, houve aumento de 5,1% no volume (ton) em relação ao 1T24, devido ao *ramp-up* da capacidade produtiva adicionada na Unidade Embalagem Campina da Alegria pelo Projeto Gaia II

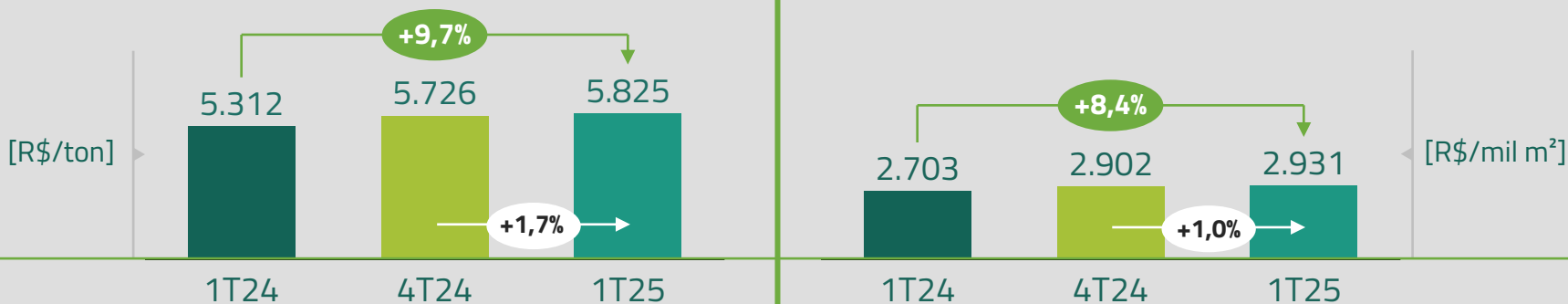
## Volume de Vendas



# 1T25 | Segmento Embalagens Sustentáveis (Papelão Ondulado)

Os preços médios (R\$/ton) aumentaram 9,7% em comparação ao 1T24, com o repasse de preços

## Preços Médios<sup>1</sup>

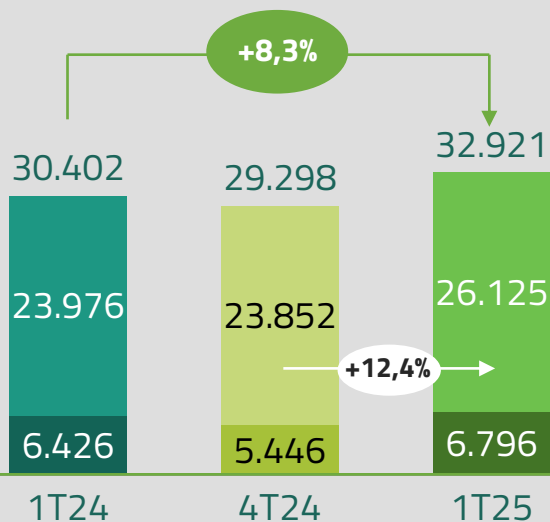


<sup>1</sup> Líquido de impostos.

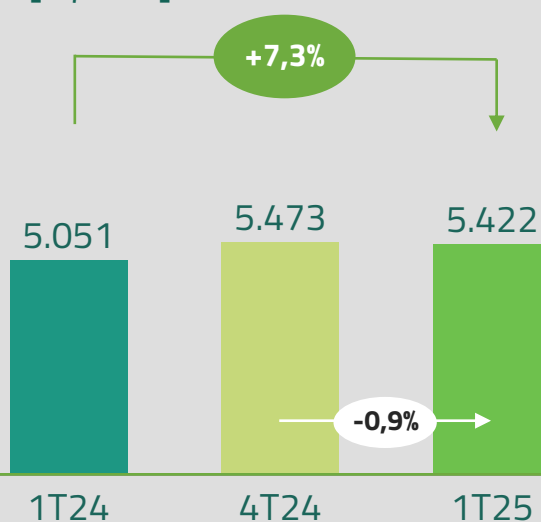
# 1T25 | Segmento Papel para Embalagens Sustentáveis (Papel)

O segmento Papel para Embalagens Sustentáveis teve alta nas vendas e preços médios em relação ao 1T24, com fortes demandas no mercado interno e externo

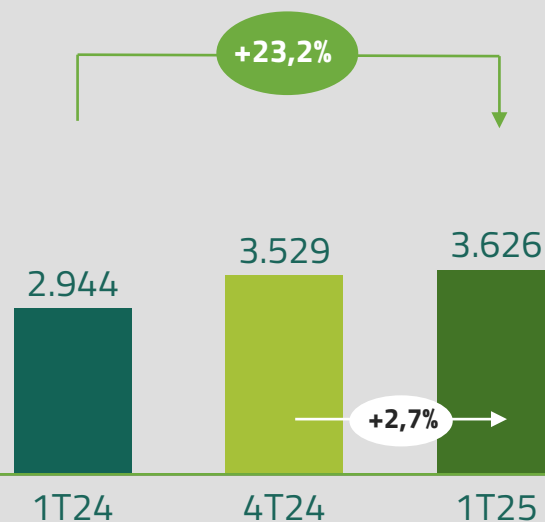
## Vendas totais [ton]



## Preços médios flexíveis [R\$/ton]



## Preços médios rígidas<sup>1</sup> [R\$/ton]



flexíveis rígidas

Preços médios líquidos de impostos.

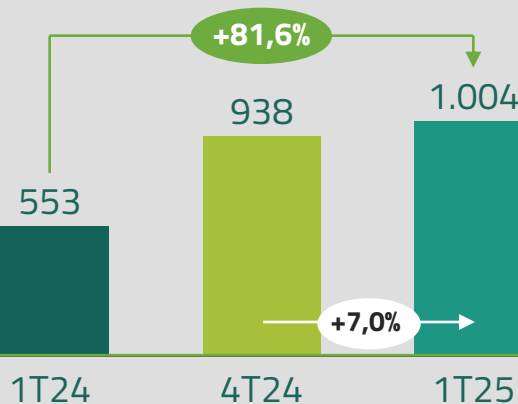
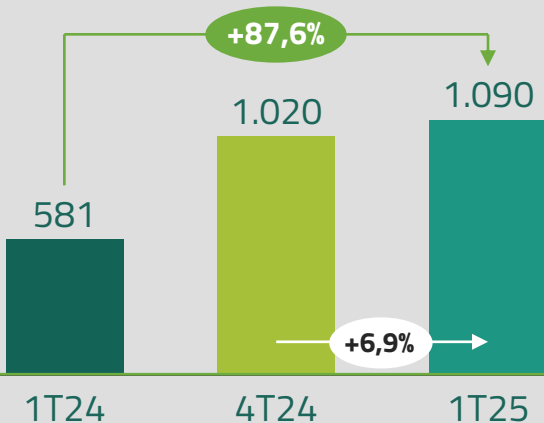
<sup>1</sup> Papéis rígidos destinados a venda



## 1T25 | Segmento Papel para Embalagens Sustentáveis (Papel)

Em relação ao 1T24, houve aumento de 81,6% no preço das aparas, efeito dos aumentos ocorridos em 2024, somados aos feriados prolongados no 1T25, que reduziram a oferta momentânea do produto

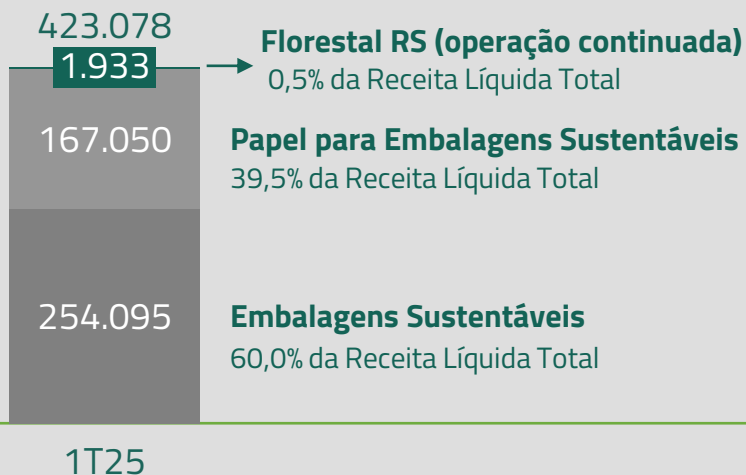
### Evolução do Preço de Aparas [Preço Líquido RS/t|FOB]



Após o encerramento da atividade fabril de Resinas, a companhia segue com operação Florestal no RS, ligada à extração de resinas e comercialização de toras de madeira

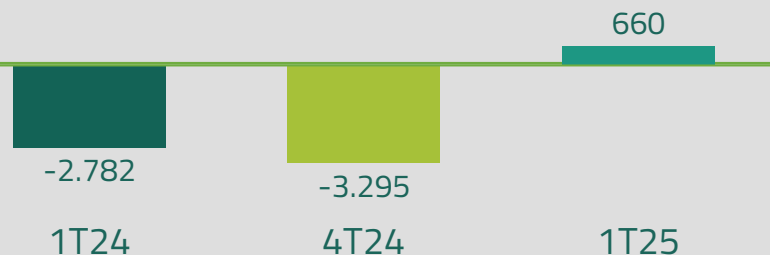
## Receita Líquida (R\$ mil)

[Operação continuada]



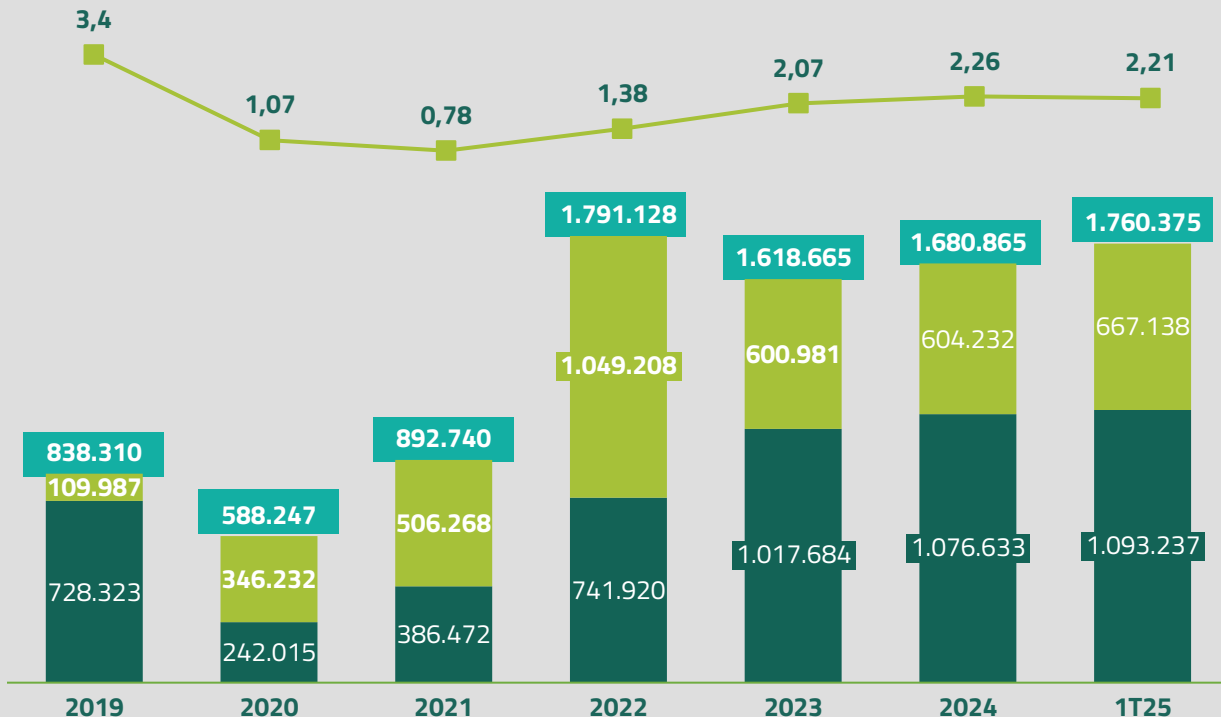
Conforme Fato Relevante de 26/Março/2025, a Companhia **encerrou as atividades da fábrica** de destilação de goma resina extraída de florestas de pinus e, com isso, a **descontinuou o segmento de negócio Resinas Sustentáveis**.

## EBITDA da operação descontinuada Resinas (R\$ mil)

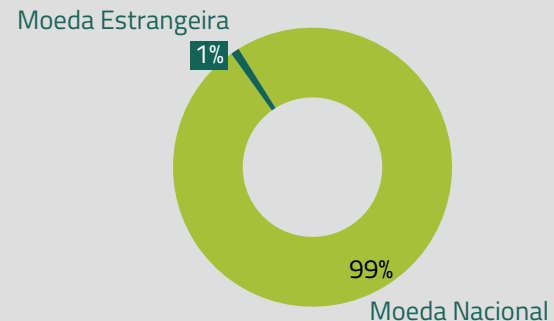


# 1T25 | Endividamento e Dívida Líquida/EBITDA

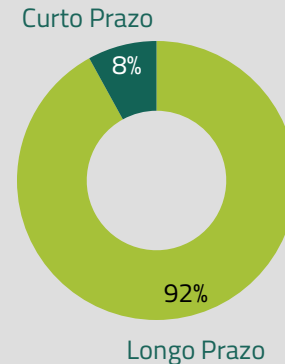
A alavancagem foi de 2,21 vezes no 1T25 e reduziu em comparação ao 4T24, em linha com os parâmetros estabelecidos na Política de Gestão Financeira



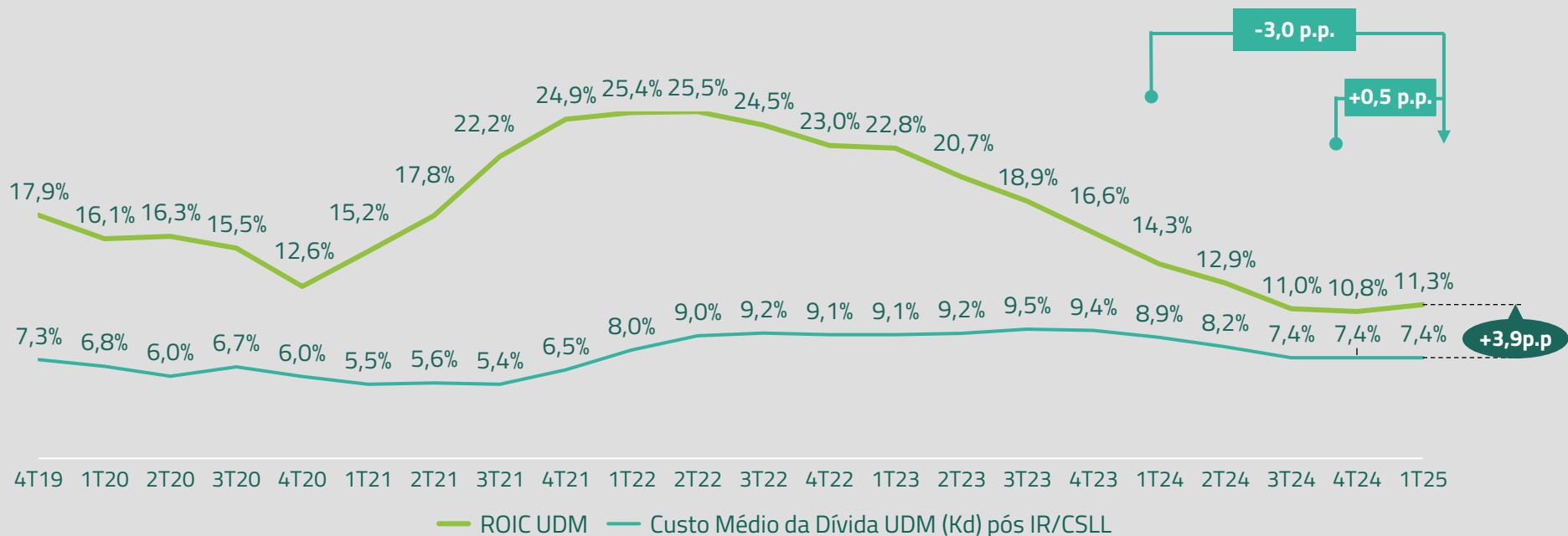
Custo médio da dívida UDM de 11,3% a.a. (equivalente a 100% do CDI sem spread)



- Saldo de caixa [R\$ milhões]
- Dívida líquida [R\$ milhões]
- Dívida bruta [R\$ milhões]
- Dívida líquida/EBITDA (x)



O ROIC nos UDM foi de 11,3% e apresentou aumento em relação ao 4T24, devido ao maior fluxo de caixa operacional ajustado



## Programa de Recompra 2024

76,4%



Data de Início: 25 de março de 2024

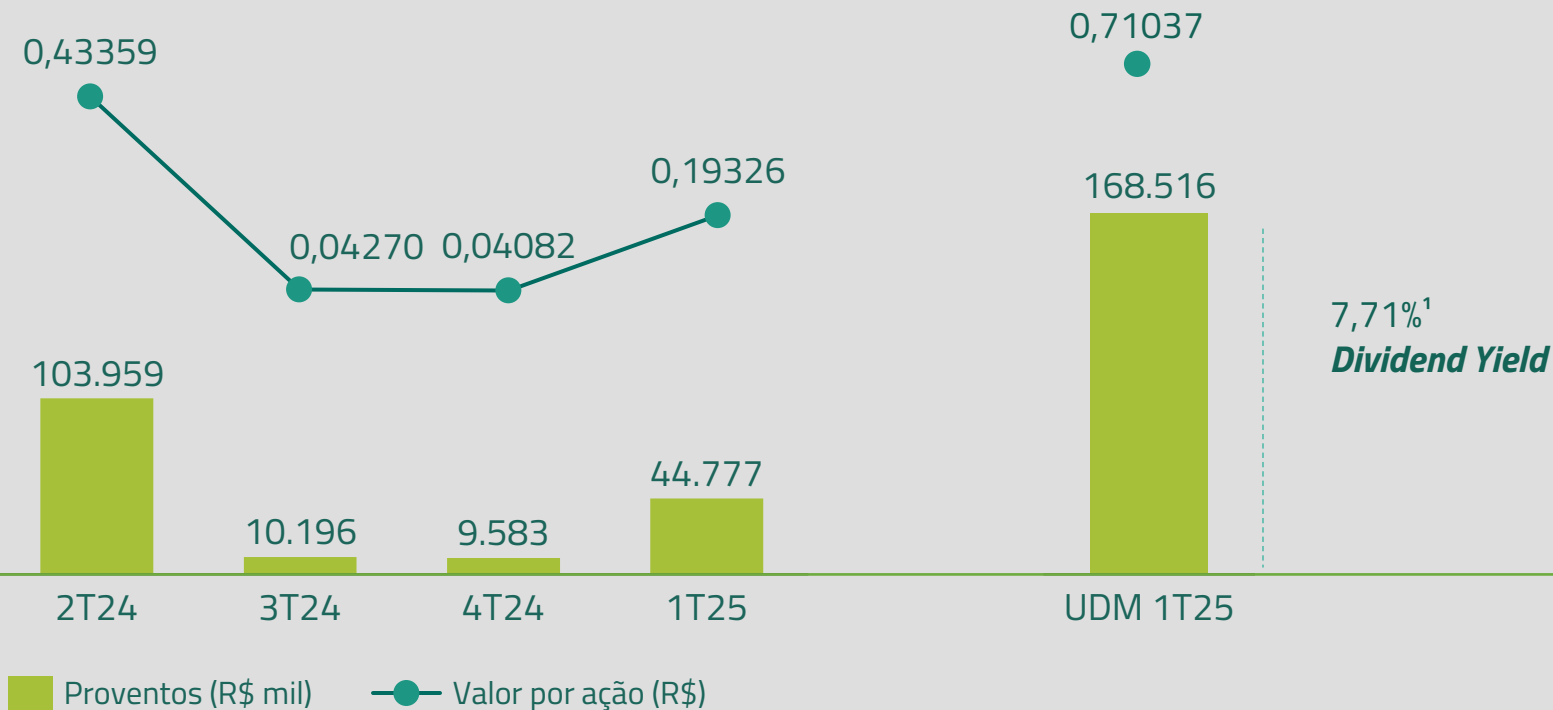
Prazo: 18 meses

Limite de Aquisição: 10.651.676 ações ordinárias

Ações Recompradas até 31/03/2025: 8.136.400 ações ordinárias

## Pagamentos de Proventos

A Irani distribuiu aproximadamente R\$ 0,71 por ação nos últimos doze meses, com *Dividend Yield*<sup>a</sup> de 7,71%



<sup>1</sup>Considerando preço de ação de R\$9,21 relativo ao fechamento em data de 31/03/2024.

# Plataforma Gaia

## Investimentos



RANI  
B3 LISTED NM

Descrição do Projeto	Unidade	Progresso	Investimento Bruto (Estimado em R\$)	Investimento Realizado 1T25	Investimento Bruto Realizado até 31/03/2025 (Acumulado)
Gaia I – Expansão da Recuperação de Químicos e Utilidades	Papel SC Campina da Alegria	100%	682.023	111	657.703
Gaia II – Expansão Embalagem SC	Embalagem SC Campina da Alegria	100%	150.433	-	131.249
Gaia III – Reforma MP#2	Papel SC Campina da Alegria	100%	66.844	-	59.806
Gaia IV – Repotenciação Cristo Rei	Papel SC Campina da Alegria			Em atualização	
Gaia V – Repotenciação São Luiz	Papel SC Campina da Alegria			Em atualização	
Gaia VI – Sistema de Gerenciamento de Informações de Processo - PIMS	Papel SC Campina da Alegria	100%	18.400	242	14.380
Gaia VII – Ampliação ETE Fase 1	Papel SC Campina da Alegria	100%	49.597	1	46.593
Gaia VIII – Nova Impressora Corte e Vinco	Embalagem SP Indaiatuba	100%	21.318	-	15.574
Gaia IX – Automação do Estoque Intermediário	Embalagem SP Indaiatuba	100%	42.860	-	37.726
Gaia X – Nova Impressora FFG Dual Slotter	Embalagem SC Campina da Alegria	72%	50.916	6.579	41.019
Gaia XI – Reforma MP#5	Papel SC Campina da Alegria	30%	89.668	3.757	10.912
		<b>Total</b>	<b>1.172.059</b>	<b>10.691</b>	<b>1.014.962</b>



Somos vencedores do **32º**  
**Prêmio Brasileiro de**  
**Embalagem Embanews**  
- Troféu Roberto Hirashi  
2025, na categoria Logística.  
prêmio que reconhece as  
embalagens que se  
destacam em aspectos como  
inovação e qualidade.



## Hoje divulgaremos o **Relato Integrado 2024!**

O documento traz a **visão de negócio, desempenho do ano de 2024, oportunidades e compromissos futuros**, com destaque para o alinhamento à agenda global da ONU e aos Objetivos de Desenvolvimento Sustentável (ODS)





1T25



RANI  
B3 LISTED NM



Odivan Carginin  
Diretor de  
Administração, Finanças  
e Relações com  
Investidores



André Carvalho  
Gerente de  
Relações com  
Investidores



Mariciane  
Brugneroto  
Analista de  
Relações com  
Investidores



Ítalo De  
Bastiani  
Analista de  
Relações com  
Investidores



Daniela  
Amorim  
Analista de  
Relações com  
Investidores

Área Financeira (apoio)

Área Contábil (apoio)

Área Novos Negócios (apoio)



Marcos Souza  
Gerente de  
Finanças



Emanuel  
Trevisol  
Especialista  
Financeiro



Evandro Zabott  
Gerente de  
Contabilidade



Alex Sandro  
Gabrieli  
Coordenador de  
Contabilidade



Giovana Bucco  
Analista de Novos  
Negócios



1T25



**RANI**  
B3 LISTED NM



## DISCLAIMER

---

Esta apresentação pode conter certas afirmações e declarações que expressam crenças e tendências relativas à Irani Papel e Embalagem S.A. (“Irani” ou “Companhia”) e suas subsidiárias, que refletem as visões atuais e/ou expectativas da Irani e sua administração a respeito de seus negócios e eventos futuros que, embora consideradas razoáveis pela Companhia com base em informações públicas, poderão ser incorretas ou imprecisas, ou poderão não se materializar.

Isto porque um número de fatores importantes pode causar resultados reais diferentes substancialmente dos planos, objetivos e expectativas expressos nesta apresentação, muitos dos quais estão além da capacidade de controle da Companhia.

As declarações e informações sobre as tendências aqui relatadas não são garantias de desempenho. Esta apresentação não constitui material de oferta para a subscrição ou compra de valores mobiliários da Companhia.



# 1T25

## Relações com Investidores

[www.irani.com.br/ri](http://www.irani.com.br/ri)

+55 (51) 3303 3893 Ramal 1071  
[ri@irani.com.br](mailto:ri@irani.com.br)



**RANI**  
B3 LISTED NM





# 1Q25

---

# Results



**RANI**  
B3 LISTED NM





1Q25



RANI  
B3 LISTED NM



Net Revenue

BRL **423,078**  
thousand

Net Profit

BRL **60,803**  
thousand

Adjusted EBITDA

BRL **136,254**  
thousand

Adjusted EBITDA Margin<sup>1</sup>

**32.2%**

ROIC LTM

**11.3%**

Cost of Debt LTM after taxes

**7.4% p.y.**

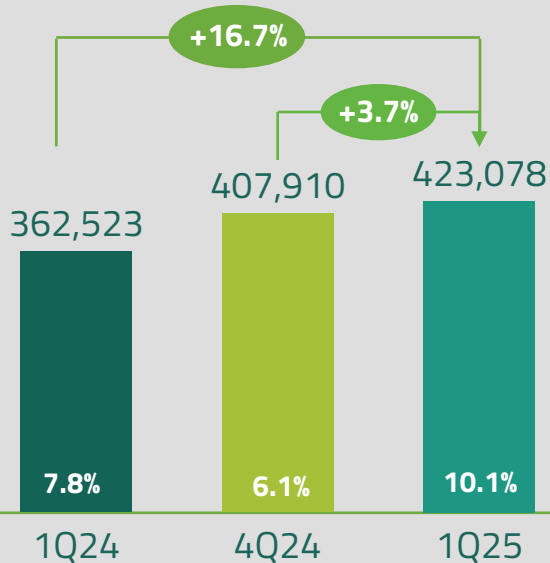
Net Debt/Adjusted EBITDA

**2.21x**

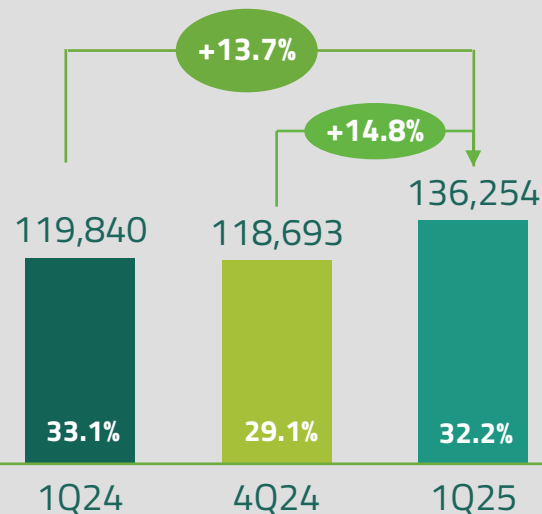
<sup>1</sup>Considers only continued operation.

Compared to 1Q24, there was a 16.7% increase in Net Revenue and 13.7% in EBITDA, reflecting the increase in volumes and prices in the sustainable packaging and packaging paper segments.

**Net Revenue and % of exports**  
[BRL thousand]



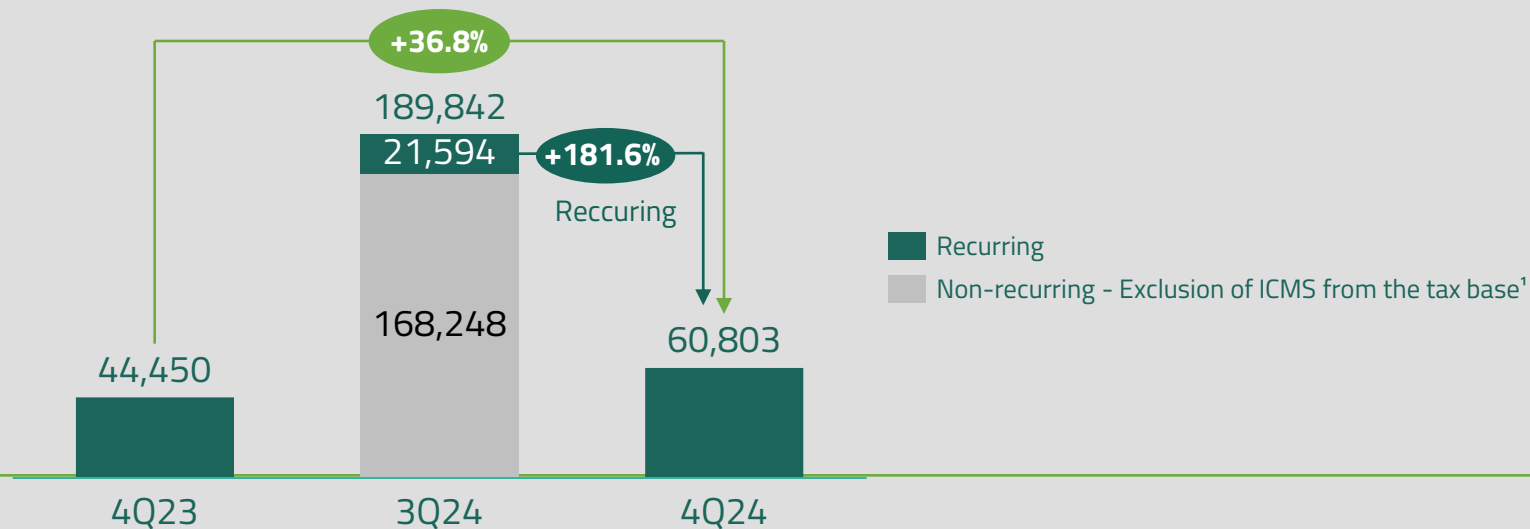
**Adjusted EBITDA and Margin<sup>1</sup>**  
[BRL thousand]



<sup>1</sup>Considers only continued operation.

There was a 36.8% increase in Net Income compared to 1Q24, mainly due to the increase in revenues and margins

## Net Profit [BRL thousand]



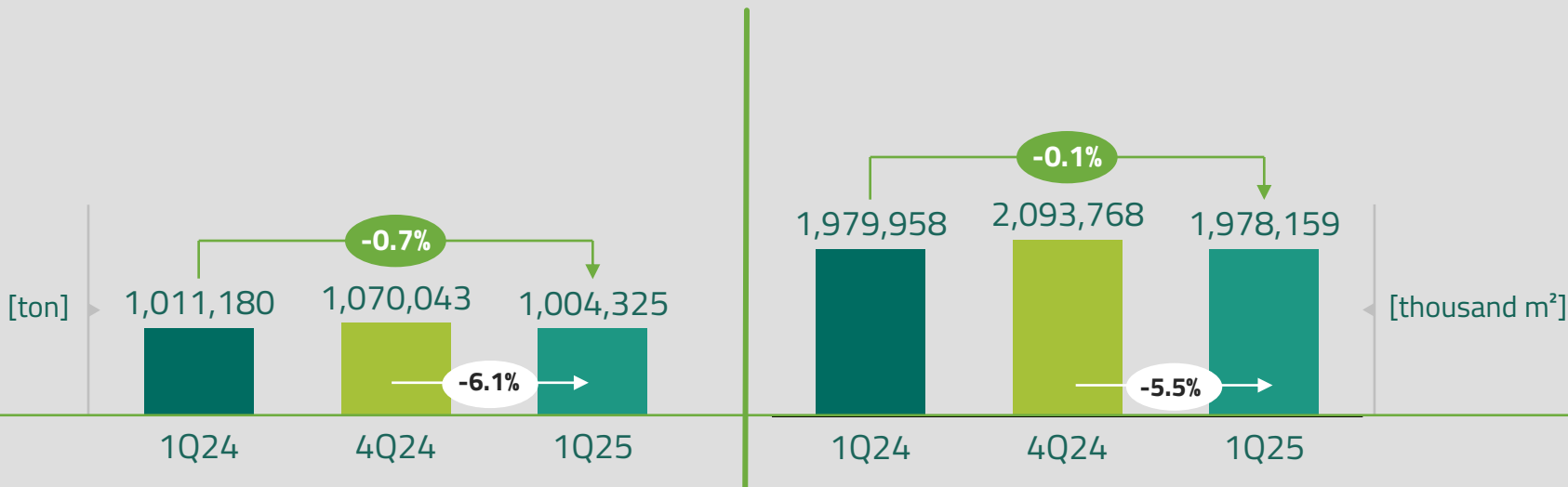
<sup>1</sup>The recognition of credits related to the exclusion of presumed ICMS credits from the IRPJ and CSLL base impacted the 4Q24 Net Income in the total amount of R\$168,248.



# 1Q25 | Sustainable Packaging Segment (Corrugated Packaging)

In the sector, there was stability in the volumes (tons) of Sustainable Packaging (Corrugated Cardboard) compared to 1Q24

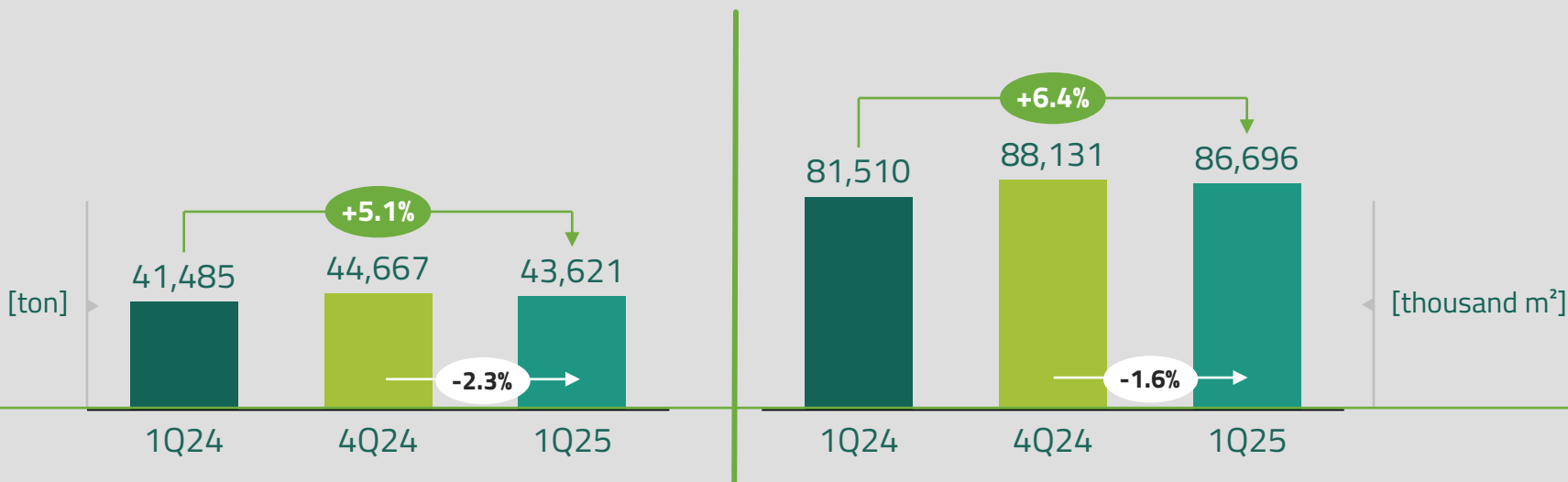
## Sales Volume



## 1Q25 | Sustainable Packaging Segment (Corrugated Packaging)

At Irani, there was a 5.1% increase in volume (tons) compared to 1Q24, due to the ramp-up of production capacity added at the Campina da Alegria Packaging Unit by the Gaia II Project.

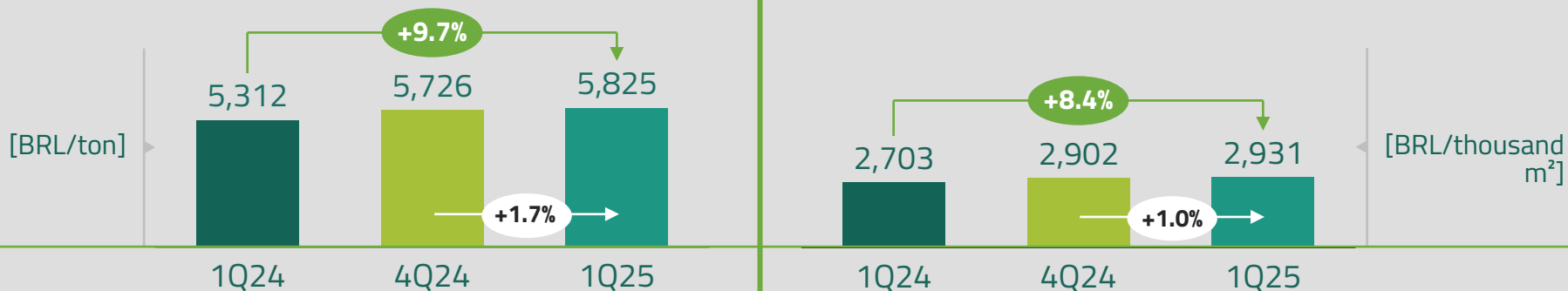
### Sales Volume



# 1Q25 | Sustainable Packaging Segment (Corrugated Packaging)

Average prices (BRL/ton) increased 9.7% compared to 1Q24, with the price pass-through

## Average Prices<sup>1</sup>

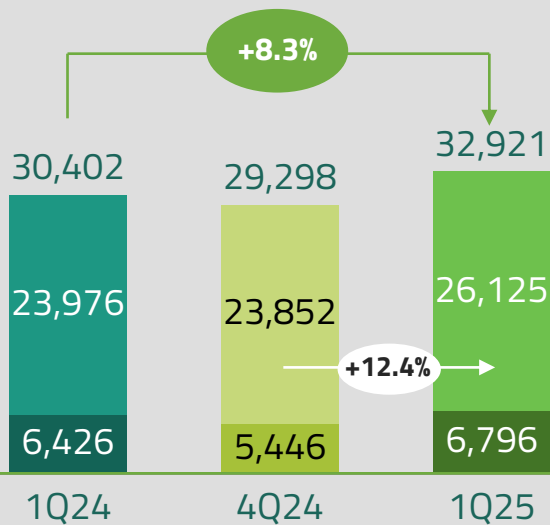


<sup>1</sup> Net of taxes.

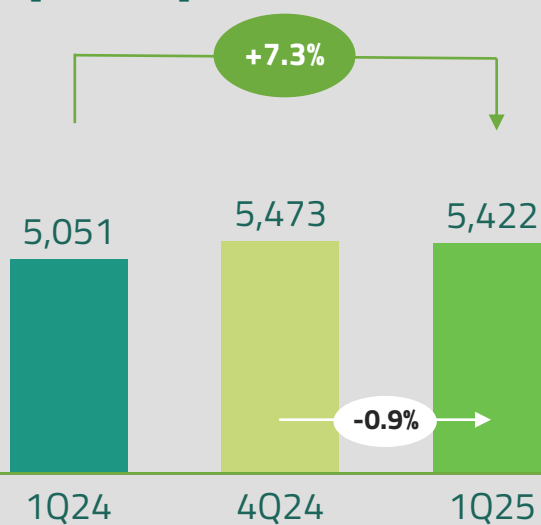
# 1Q25 | Sustainable Packaging Paper Segment (Paper)

The Sustainable Packaging Paper segment saw an increase in sales and average prices compared to 1Q24, with strong demand in the domestic and foreign markets

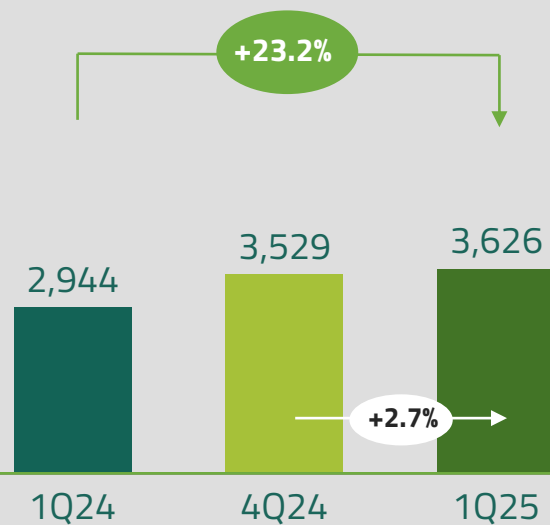
## Total Sales [ton]



## Average Prices Paper for Sacks [BRL/ton]



## Average Prices Containerboard<sup>1</sup> [BRL/ton]

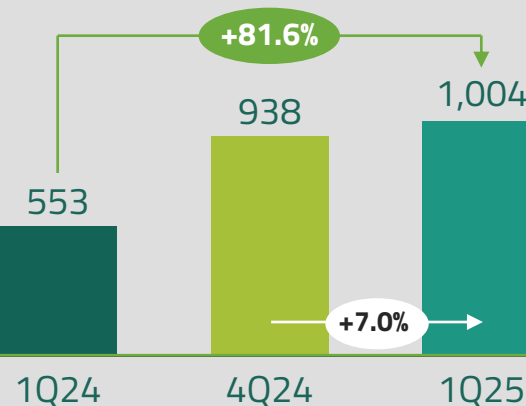
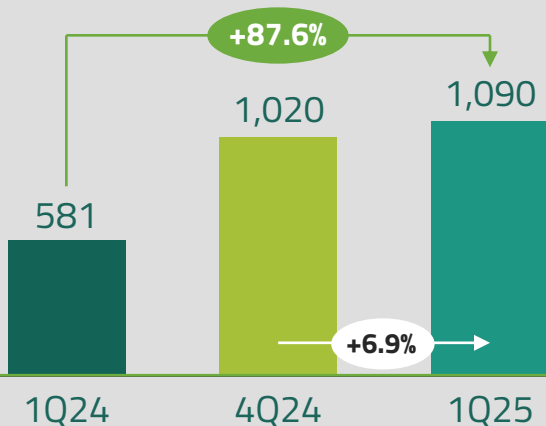


flexible rigid

Average prices net of taxes.  
<sup>1</sup> Rigid papers intended for sale

Compared to 1Q24, there was an 81.6% increase in the price of OCC, an effect of the increases that occurred in 2024, combined with the long holidays in 1Q25, which reduced the momentary supply of the product

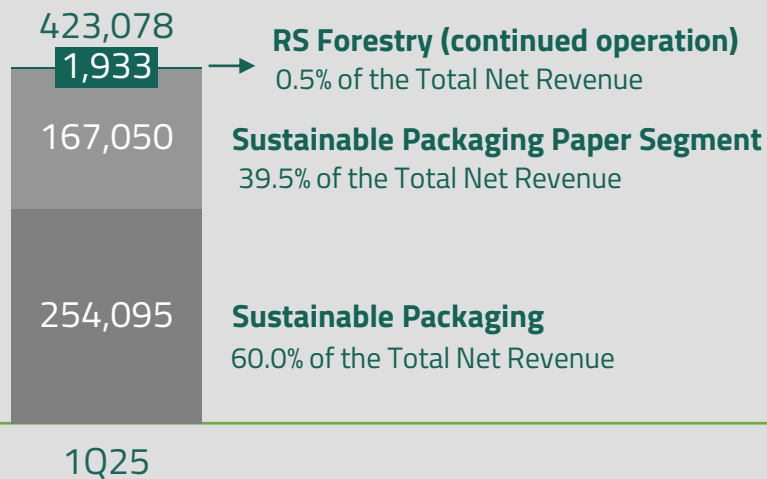
## OCC Price Evolution [Net Price BRL/ton] FOB]



After the closure of the Resins manufacturing activity, the company continues with its Forestry operations in RS, linked to the extraction of resins and the sale of wood logs.

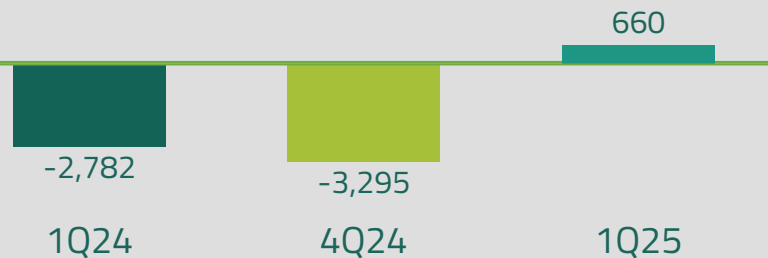
## Net Revenue (BRL thousand)

[Continued operation]



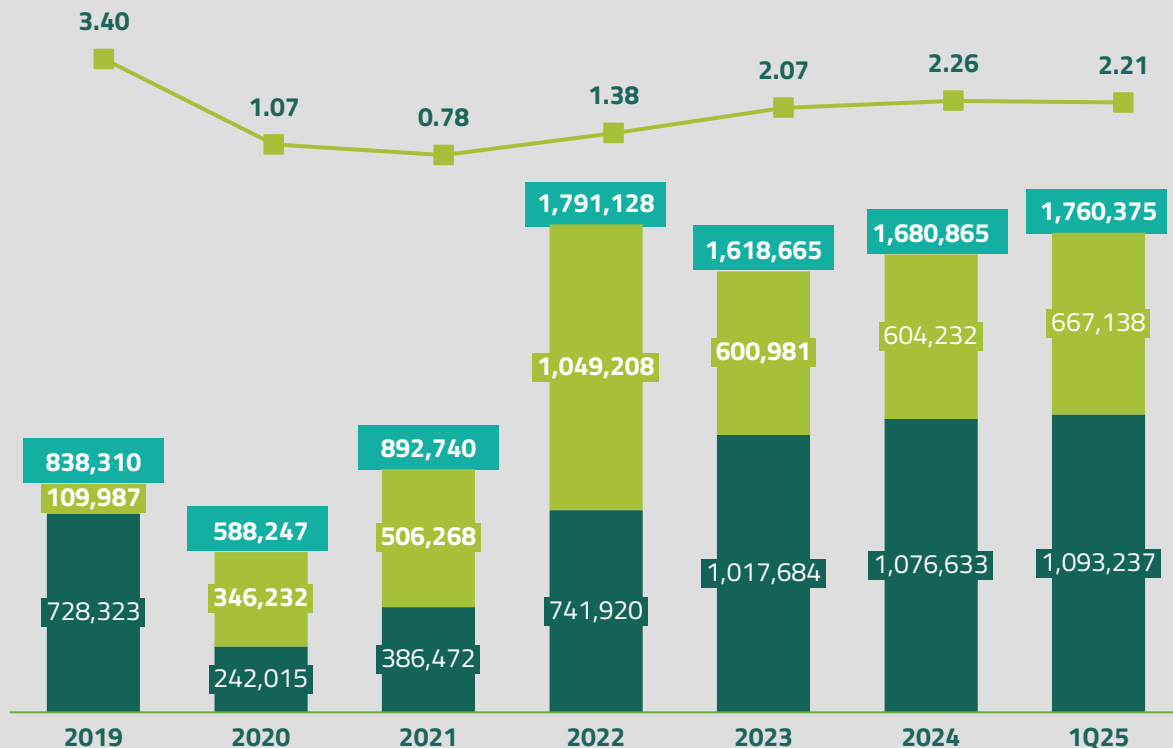
According to the Material Fact of March 26, 2025, the Company **closed the activities of the gum resin distillation plant** extracted from pine forests and, therefore, **discontinued the Sustainable Resins business segment.**

## EBITDA from discontinued Resins operation (BRL thousand)

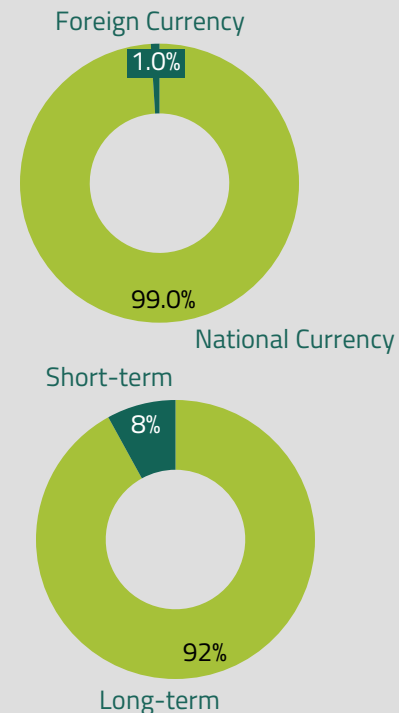


# 1Q25 | Indebtedness and Net Debt/Adjusted EBITDA

Leverage was 2.21 times in 1Q25 and decreased compared to 4Q24, in line with the parameters established in the Financial Management Policy.

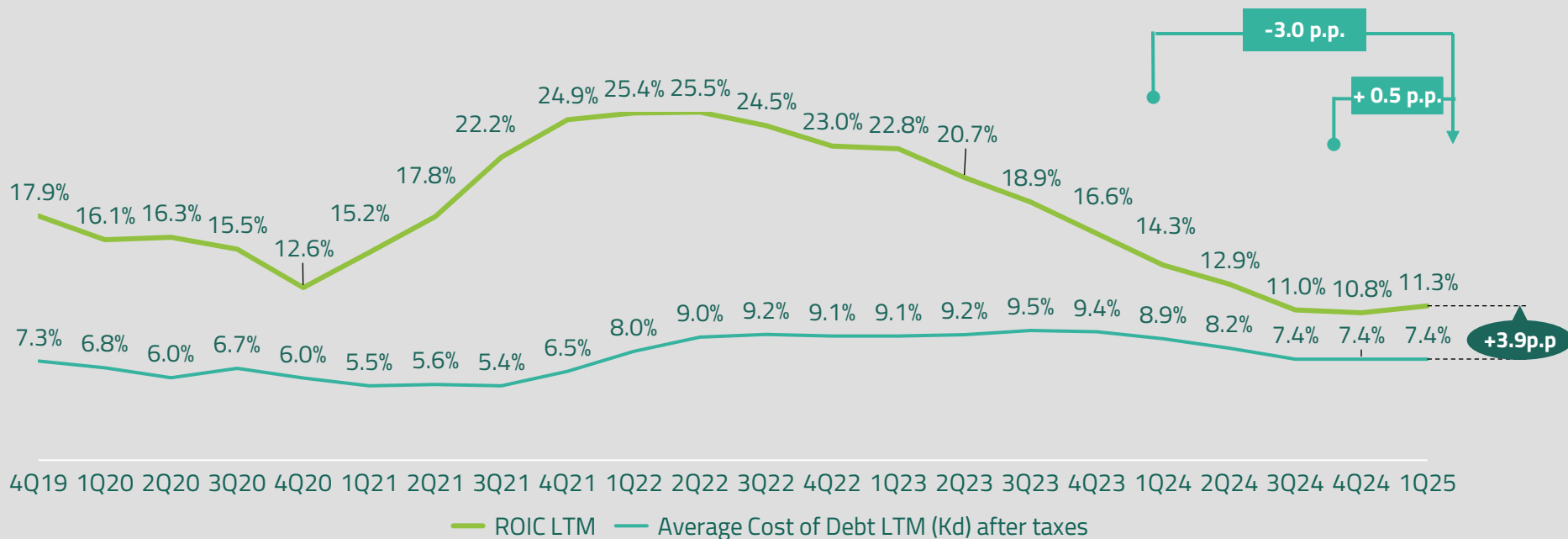


Cost of debt in 11.3% p.y. LTM  
(equivalent to 100% of the CDI without spread)



- Cash Balance [BRL thousand]
- Net Debt [BRL thousand]
- Gross Debt [BRL thousand]
- Net Debt/EBITDA (x)

ROIC in LTM was 11.3% and showed an increase compared to 4Q24, due to higher adjusted operating cash flow



ROIC: Adjusted Operating Cash Flow / Adjusted Invested Capital

<sup>1</sup>Average Cost of Debt LTM (Kd) after tax: Interest LTM/ average gross debt last 4 quarters deducted tax of 34%. It considers the fixed interest and surety related to the financing of the investments of the Gaia Platform



# Share Buyback Program 2024

76.4%



Start Date: March 25, 2024

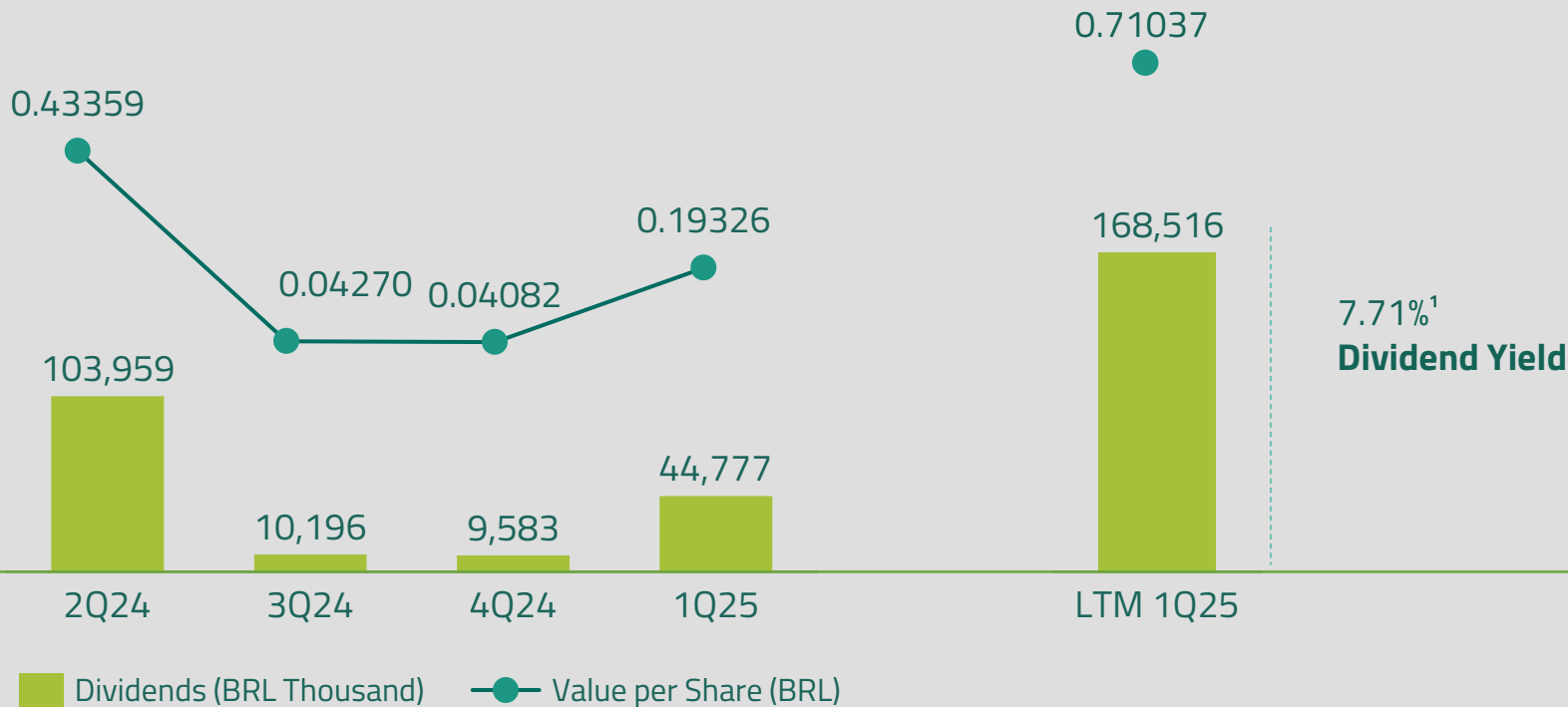
Term: 18 months

Acquisition Limit: 10,651,676 common shares

Shares Repurchased until 03/31/2025: 8,136,400 common shares

## Dividends

Irani distributed approximately R\$0.71 per share in the last twelve months, with a Dividend Yield<sup>1</sup> of 7.71%



<sup>1</sup>Considering a share price of R\$9.21 relative to the closing date of 03/31/2024

# Gaia Platform

## Investment made



RANI  
B3 LISTED NM

Descrição do Projeto	Unidade	Progress	Gross Investment (Estimated in BRL)	Gross Investment Made 1Q25	Gross Investment Made until 03/31/2025 (Accumulated)
Gaia I – Expansion of Chemicals and Utilities Recovery	Paper SC Campina da Alegria	100%	682,023	111	657,703
Gaia II – Expansion of SC Packaging Unit	Packaging SC Campina da Alegria	100%	150,433	-	131,249
Gaia III – MP#2 Reform	Paper SC Campina da Alegria	100%	66,844	-	59,806
Gaia IV – Cristo Rei Repowering	Paper SC Campina da Alegria	0%		In Update	
Gaia V – São Luiz Repowering	Paper SC Campina da Alegria	0%		In Update	
Gaia VI – Process Information Management System - PIMS	Paper SC Campina da Alegria	100%	18,400	242	14,380
Gaia VII – Expansion ETP Phase 1	Paper SC Campina da Alegria	100%	49,597	1	46,593
Gaia VIII – New Cut and Crease Printer	Packaging SP Indaiatuba	100%	21,318	-	15,574
Gaia IX – Intermediate Inventory Automation	Packaging SP Indaiatuba	100%	42,860	-	37,726
Gaia X – New FFG Dual Slotter Printer	Paper SC Campina da Alegria	72%	50,916	6,579	41,019
Gaia XI – MP#5 Reform	Paper SC Campina da Alegria	30%	89,668	3,757	10,912
		<b>Total</b>	<b>1,172,059</b>	<b>10,691</b>	<b>1,014,962</b>



We are winners of the **32nd Embanews Brazilian Packaging Award** - Roberto Hirashi Trophy 2025, in the Logistics category. An award that recognizes packaging that stands out in aspects such as innovation and quality..

## Today we will release the **2024 Integrated Report!**

The document presents the **business vision, performance for 2024, opportunities and future commitments**, highlighting alignment with the UN global agenda and the Sustainable Development Goals (SDGs)





1Q25



RANI  
B3 LISTED NM



Odivan Cargnin  
Chief Financial and  
Investor  
Relations Officer



André Carvalho  
Investor Relations  
Manager



Mariciane  
Brugneroto  
Investor Relations  
Analyst



Ítalo De  
Bastiani  
Investor Relations  
Analyst



Daniela  
Amorim  
Investor Relations  
Analyst

Financial Area (support)

Accounting Area (support)

New Business Area (support)



Marcos Souza  
Finance Manager



Emanuel  
Trevisol  
Financial  
Specialist



Evandro Zabott  
Accounting  
Manager



Alex Sandro  
Gabrieli  
Accounting  
Coordinator



Giovana Bucco  
New Businesses  
Analyst



1Q25



**RANI**  
B3 LISTED NM



## DISCLAIMER

---

This presentation may contain certain affirmations and statements expressing beliefs and trends related to Irani Papel e Embalagem S.A. ("Irani" or "Company") and its subsidiaries, which reflect the current views and/or expectations of Irani and its management regarding its businesses and future events that, although considered reasonable by the Company based on public information, may be incorrect or inaccurate or may not occur.

This is because a number of important factors may cause actual results to be materially different from the plans, objectives and expectations expressed herein, many of which are beyond the Company's control. The statements and information on the trends reported herein are not performance guarantees. This presentation does not constitute the offer of materials for the subscription or purchase of Company's securities.



**RANI**  
B3 LISTED NM



## Investor Relations

<https://ri.irani.com.br/en/>

+55 (51) 3303-3893 Extension 1071  
[ri@irani.com.br](mailto:ri@irani.com.br)