

RAÍZEN S.A. (“Emissora”)
CNPJ nº 33.453.598/0001-23
NIRE 333.002.986-73
Companhia Aberta

ATA DA ASSEMBLEIA GERAL DE TITULARES DAS DEBÊNTURES (“DEBENTURISTAS”) EMITIDAS ATRAVÉS DO INSTRUMENTO PARTICULAR DE ESCRITURA DA 3ª (TERCEIRA) EMISSÃO DE DEBÊNTURES SIMPLES, NÃO CONVERSÍVEIS EM AÇÕES, DA ESPÉCIE QUIROGRAFÁRIA, COM GARANTIA ADICIONAL FIDEJUSSÓRIA, EM ATÉ 2 (DUAS) SÉRIES, PARA DISTRIBUIÇÃO PÚBLICA, SOB O RITO DE REGISTRO AUTOMÁTICO DE DISTRIBUIÇÃO, DA RAÍZEN S.A. (“EMISSÃO” e “ESCRITURA DE EMISSÃO”), REALIZADA EM SEGUNDA CONVOCAÇÃO EM 24 DE ABRIL DE 2026, ÀS 15H.

DATA, HORA E LOCAL: Assembleia Geral de Debenturistas realizada em segunda convocação em 24 de abril de 2026, às 15 horas, de forma **exclusivamente digital**, com realização de vídeo conferência *online* através do sistema eletrônico *Microsoft Teams* (“AGD”), cujo *link* de acesso da plataforma foi disponibilizado pelo Agente Fiduciário, conforme **anexo I**, aos Debenturistas habilitados, nos termos do Edital de Convocação (conforme definido abaixo) e da Resolução da Comissão de Valores Mobiliários (“CVM”) nº 81, de 29 de março de 2022 (“R. 81 da CVM”) considerando-se realizada para fins de registro, na sede da Emissora (em Recuperação Extrajudicial) localizada na Cidade do Rio de Janeiro, Estado do Rio de Janeiro, na Avenida Afonso Arinos de Melo Franco, nº 222, Bloco 2, sala 321, CEP 22631-455.

CONVOCAÇÃO: O edital de segunda convocação foi publicado no jornal “Diário Comercial” em sua versão impressa e digital, nas edições de 14, 15 e 16 de abril de 2026 (“Edital de Convocação”), conforme disposto no artigo 124 da Lei nº 6.404, de 15 dezembro de 1976, conforme alterada (“Lei das S.A.”) e da cláusula 2.1 da Escritura de Emissão.

PRESENÇA: O Agente Fiduciário informou aos presentes que conforme disposto na cláusula 12.10 da Escritura de Emissão, para os fins de constituição de quórum, “**Debêntures em Circulação**” significam todas as Debêntures subscritas e integralizadas e não resgatadas, excluídas as Debêntures mantidas em tesouraria e, ainda, adicionalmente, para fins de constituição de quórum, serão excluídas as Debêntures pertencentes, direta ou indiretamente, (i) à Emissora; (ii) a qualquer Controladora, a qualquer controlada e/ou a qualquer coligada de qualquer das pessoas indicadas no item anterior; ou (iii) a qualquer diretor, conselheiro, cônjuge, companheiro ou parente até o 3º (terceiro) grau de qualquer das pessoas referidas nos itens anteriores. Questionados os presentes, não houve qualquer declaração de titular fora de circulação. Desta forma, prosseguiu-se com a chamada, e foi verificado que estavam presentes (i) Representantes dos titulares das Debêntures em Circulação (“Debenturistas”) representando **35,12% (trinta e cinco inteiros e doze centésimos por cento)** das Debêntures em Circulação; e (ii) representante da Pentágono S.A. Distribuidora de Títulos e Valores Mobiliários, na qualidade de agente fiduciário da Emissão (“Agente Fiduciário”).

miriam.trevisan@portosequero.com

apbarbosa@pentaqonotrustee.coi

freis@pentaqonotrustee.com.br

D4Sign
M. L. B. T.
Rubricado

D4Sign
A. P. B.
Rubricado

D4Sign
F. C. R.
Rubricado

COMPOSIÇÃO DA MESA: Presidente, Miriam Trevisan e Secretária, Sra. Ana Paula Barbosa.

ORDEM DO DIA: Tendo em vista o vencimento automático da Emissão, conforme notificado pelo Agente Fiduciário em 11 de março de 2026, em decorrência do pedido de Recuperação Extrajudicial protocolado na mesma data pela Emissora (“RE”), **examinar e deliberar as seguintes matérias da Ordem do Dia:**

(1) Ratificação das eventuais medidas tomadas pelo Agente Fiduciário, no âmbito da RE ou de procedimentos judiciais e/ou extrajudiciais dela decorrentes, em defesa dos interesses dos Debenturistas, para cumprimento de eventual prazo estabelecido na RE ou em procedimentos judiciais e/ou extrajudiciais dela decorrentes;

(2) Aprovar a contratação de **assessor legal** para atuar na defesa judicial e/ou extrajudicial dos interesses dos Debenturistas (“Assessor Legal”), tanto na RE como em eventuais procedimentos judiciais e/ou extrajudiciais dela decorrentes, conforme escopo das cotações a serem apresentadas pelo Agente Fiduciário e disponibilizadas através do e-mail contencioso@pentagonotrustee.com.br com até 3 (três) dias úteis de antecedências da efetiva deliberação na respectiva AGD;

(3) Aprovar a contratação de **assessor financeiro** para representação dos interesses dos Debenturistas seja no âmbito da RE ou em eventuais procedimentos judiciais e/ou extrajudiciais dela decorrentes (“Assessor Financeiro”), conforme escopo das cotações a serem apresentadas pelo Agente Fiduciário e disponibilizadas através do e-mail contencioso@pentagonotrustee.com.br com até 3 (três) dias úteis de antecedências da efetiva deliberação na respectiva AGD;

(4) Análise e deliberação dos termos do plano de RE da Emissora, com a respectiva orientação ao Agente Fiduciário em sua manifestação junto ao processo de RE, assim como a sua operacionalização desde que apresentado com até 2 (dois) dias úteis de antecedências da efetiva deliberação em AGD;

(5) Aprovar, que o Agente Fiduciário tome todas as medidas necessárias indicadas pelo Assessor Legal e/ou Assessor financeiro, sem prévia deliberação, sempre que necessário, desde que não importem em possível sucumbência, ou renúncia de direitos dos Debenturistas; e

(6) Aprovar a suspensão da AGD, para reabertura, em data e horário, a serem indicados pelo Assessor Legal, em decorrência de tratativas necessárias para deliberação dos itens acima.

DELIBERAÇÕES: Instalada validamente a AGD nos termos da cláusula 12.7 da Escritura de Emissão, e após as discussões relacionadas às matérias constantes da Ordem do Dia, os Debenturistas representando 35,12 % (trinta e cinco inteiros e doze centésimos por cento) das Debêntures em circulação deliberaram da seguinte maneira:

I. Quanto à ratificação das eventuais medidas tomadas pelo Agente Fiduciário no âmbito da RE ou de procedimentos judiciais e/ou extrajudiciais dela decorrentes, em defesa dos

miriam.trevisan@portosequero.com
D4Sign
M. L. B. T.
Rubricado

apbarbosa@pentagonotrustee.com
D4Sign
A. P. B.
Rubricado

freis@pentagonotrustee.com.br
D4Sign
F. C. R.
Rubricado

interesses dos Debenturistas:

99,93% (noventa e nove inteiros e noventa e três centésimos por cento) dos **Debenturistas presentes** aprovaram; 0,07% (sete centésimos por cento) se abstiveram; Não houve reprovações.

II. Quanto à contratação de Assessor Legal para atuar na defesa judicial e/ou extrajudicial dos interesses dos Debenturistas, tanto na RE como em eventuais procedimentos dela decorrentes:

99,48% (noventa e nove inteiros e quarenta e oito centésimos por cento) dos **Debenturistas presentes** aprovaram Felsberg Advogados;

0,02% (dois centésimos por cento) dos **Debenturistas presentes** aprovaram Machado Meyer Advogados;

0,01% (um centésimo por cento) dos **Debenturistas presentes** aprovaram Pinheiro Guimaraes Advogados c/c CSW Advogados;

0,03% (três centésimos por cento) dos **Debenturistas presentes** aprovaram Sacramone Orleans e Bragança;

0,01% (um centésimo por cento) dos **Debenturistas presentes** aprovaram Costa Tavares Paes Advogados

Ainda, não houve reprovação e 0,44% (quarenta e quatro centésimos por cento) dos Debenturistas presentes se abstiveram.

Ficou, portanto, **aprovada por 99,48%** (noventa e nove inteiros e quarenta e oito centésimos por cento) dos **Debenturistas presentes** a contratação do Assessor Legal Felsberg Advogados inscrito no CNPJ sob o n.º **52.566.122/0001-43**, selecionado dentre as propostas apresentadas pelo Agente Fiduciário e disponibilizadas previamente aos Debenturistas, nos termos da proposta constante do **Anexo II** à presente Ata, para atuar na defesa integral dos direitos e créditos dos Debenturistas no âmbito da RE e de eventuais procedimentos judiciais e/ou extrajudiciais dela decorrentes.

III. Quanto à contratação de Assessor Financeiro para representação dos interesses dos Debenturistas no âmbito da RE ou de eventuais procedimentos dela decorrentes:

0,05% (cinco centésimos por cento) aprovaram Br Partners;


99,47% (noventa e nove inteiros e quarenta e sete centésimos por cento) aprovaram Journey Capital;

0,02% (dois centésimos por cento) aprovaram Virtus BR Partners;

Ainda, não houve reprovação e 0,46% (quarenta e seis centésimos por cento) se abstiveram.

Ficou, portanto, **aprovada por 99,47%** (noventa e nove inteiros e quarenta e sete centésimos por cento) dos **Debenturistas presentes** a contratação do Assessor Financeiro Journey Capital, inscrito no CNPJ sob o n.º **20.316.689/0001-75**, nos termos da proposta constante do **Anexo II** à presente Ata, para atuar na defesa integral dos direitos e créditos dos Debenturistas no âmbito da RE e de eventuais procedimentos judiciais e/ou extrajudiciais dela decorrentes.

miriam.trevisan@portosequero.com

 D4Sign
M. L. B. T.
Rubricado

apbarbosa@pentacontrustee.com

 D4Sign
A. P. B.
Rubricado

freis@pentacontrustee.com.br

 D4Sign
F. C. R.
Rubricado

IV. Quanto à análise e deliberação dos termos do Plano de Recuperação Extrajudicial da Emissora e à respectiva orientação ao Agente Fiduciário para sua manifestação no processo de RE:

10,52% (dez inteiros e cinquenta e dois centésimos por cento) dos **Debenturistas presentes** reprovaram, 0,56% (cinquenta e seis centésimos por cento) aprovaram e 0,10% (dez centésimos por cento) se abstiveram.

Ainda, para fins de esclarecimentos, o Agente Fiduciário informou que 88,82% (oitenta e oito inteiros e oitenta e dois centésimos por cento) dos **Debenturistas presentes não votaram acerca deste item (“votos em branco”)**.

V. Quanto à aprovação para que o Agente Fiduciário adote todas as medidas indicadas pelo Assessor Legal e/ou Assessor Financeiro, sem prévia deliberação em AGD, sempre que necessário e desde que não importem em sucumbência ou renúncia de direitos dos Debenturistas:

99,85% (noventa e nove inteiros e oitenta e cinco centésimos por cento) dos **Debenturistas presentes** aprovaram e 0,15% (quinze centésimos por cento) se abstiveram.

VI. Quanto à aprovação da suspensão da presente AGD para reabertura em data e horário a serem indicados pelo Assessor Legal, em decorrência de tratativas necessárias para deliberação dos itens acima:

99,89% (noventa e nove inteiros e oitenta e nove centésimos por cento) dos **Debenturistas presentes** aprovaram; 0,02% (dois centésimos por cento) reprovaram e 0,09% (nove centésimos por cento) se abstiveram.

Ficou, portanto, **aprovada a suspensão da AGD para reabertura em 22 de maio de 2026, às 15h.**

Para fins de esclarecimentos em relação aos quóruns aplicados na presente AGD, o Agente Fiduciário informa que os titulares de Debêntures que optaram pela Autorrepresentação, conforme definida na AGD da Emissão, ocorrida em 07 de abril de 2026, às 15h, foram considerados fora de circulação para computo de instalação e deliberação, tendo em vista que com a declaração de Autorrepresentação passam a perseguir seu crédito por vias próprias e distintas dos interesses dos titulares representados pelo Agente Fiduciário, e que as matérias constantes na Ordem do Dia, têm como escopo deliberativo decisões vinculadas à RE. Ainda informa, que para fins de computo de quórum, foi utilizada a posição disponibilizada pela B3 referente a 23 de abril de 2026.

Os termos iniciados em letra maiúscula que não estejam aqui definidos têm os mesmos significados a eles atribuídos na Escritura de Emissão.

O Agente Fiduciário informa que a presente assembleia atende todos os requisitos e orientações

miriam.trevisan@portosequero.com

D4Sign
M. L. B. T.
Rubricado

apbarbosa@pentaconotrustee.com

D4Sign
A. P. B.
Rubricado

freis@pentaconotrustee.com.br

D4Sign
F. C. R.
Rubricado

de procedimentos necessários à sua realização, conforme previsto na Resolução CVM 81.

As partes aqui presentes reconhecem a autenticidade, integridade, validade e eficácia desta assembleia, conforme o disposto nos artigos 219 e 220 do Código Civil Brasileiro, em formato eletrônico e/ou assinada pelas partes por meio de certificados eletrônicos emitidos pela ICP-Brasil ou não, conforme o disposto no artigo 10, § 2º, da Medida Provisória nº 2.220-2/2001, sendo certo que a data de assinatura desta ata é a data indicada abaixo, não obstante a data em que a última das assinaturas digitais for realizada.

Por fim, os presentes autorizam a divulgação no website do Agente Fiduciário da presente ata em forma sumária, com a omissão das assinaturas.

ENCERRAMENTO: Oferecida a palavra a quem dela quisesse fazer uso, não houve qualquer manifestação, nada mais havendo a tratar, foram encerrados os trabalhos e lavrada a presente ata na forma sumária, que depois de lida e aprovada, foi assinada digitalmente pela Presidente e pela Secretária.

Rio de Janeiro, 24 de abril de 2026.

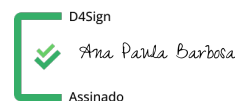
miriam.trevisan@portoseguro.com



Miriam Trevisan

miriam.trevisan@portoseguro.com.br
Presidente

apbarbosa@pentagonotruster.com




Ana Paula Barbosa

apbarbosa@pentagonotruster.com.br
Secretária

Agente Fiduciário:

freis@pentagonotruster.com.br



PENTÁGONO S.A. DISTRIBUIDORA DE TÍTULOS E VALORES MOBILIÁRIOS

Nome: Francisca Cândida Reis

CPF/ME: 060.598.417-40

Cargo: procuradora

ANEXO I À ATA DA ASSEMBLEIA GERAL DE TITULARES DAS DEBÊNTURES EMITIDAS ATRAVÉS DO INSTRUMENTO PARTICULAR DE ESCRITURA DA 3ª (TERCEIRA) EMISSÃO DE DEBÊNTURES SIMPLES, NÃO CONVERSÍVEIS EM AÇÕES, DA ESPÉCIE QUIROGRAFÁRIA, COM GARANTIA ADICIONAL FIDEJUSSÓRIA, EM ATÉ 2 (DUAS) SÉRIES, PARA DISTRIBUIÇÃO PÚBLICA, SOB O RITO DE REGISTRO AUTOMÁTICO DE DISTRIBUIÇÃO, DA RAÍZEN S.A., REALIZADA 24 DE ABRIL DE 2026, ÀS 15H.

LINK

<https://teams.microsoft.com/meet/29871156219101?p=n4MCgYDNiMnUj4Jl8g>

ANEXO II À ATA DA ASSEMBLEIA GERAL DE TITULARES DAS DEBÊNTURES EMITIDAS ATRAVÉS DO INSTRUMENTO PARTICULAR DE ESCRITURA DA 3ª (TERCEIRA) EMISSÃO DE DEBÊNTURES SIMPLES, NÃO CONVERSÍVEIS EM AÇÕES, DA ESPÉCIE QUIROGRAFÁRIA, COM GARANTIA ADICIONAL FIDEJUSSÓRIA, EM ATÉ 2 (DUAS) SÉRIES, PARA DISTRIBUIÇÃO PÚBLICA, SOB O RITO DE REGISTRO AUTOMÁTICO DE DISTRIBUIÇÃO, DA RAÍZEN S.A., REALIZADA 24 DE ABRIL DE 2026, ÀS 15H.

(Restante de página intencionalmente deixada em branco)

PROPOSTA DE TRABALHO

Reestruturação

Pentágono S.A. Distribuidora de Títulos e Valores Mobiliários
("Pentágono" ou "Agente Fiduciário")

At: Francisca Candida Alves Reis Marques Ribeiro

C/C: Raízen S.A

At: Lorival Luz

São Paulo, 01 de abril de 2026

Ref.: Proposta de Prestação de Serviços Advocatícios

Prezados,

Agradecemos a oportunidade de apresentar esta proposta de honorários ("Proposta"), que tem por objeto a prestação de serviços de representação da Pentágono na qualidade de agente fiduciário 3ª (Terceira) Emissão de Debêntures Simples, Não Conversíveis em Ações, da Espécie Quirografária, com Garantia Adicional Fidejussória, em até 2 (Duas) séries, para Distribuição Pública, sob o rito de Registro Automático de Distribuição, da Raízen S.A. (respectivamente "Emissão", "Devedora", ou "Companhia" ou "Raízen") - autos nº 4037759-13.2026.8.26.0100, em trâmite perante a 3ª Vara de Falências e Recuperações Judiciais - Foro Central Cível ("Recuperação Extrajudicial").

Caso haja alguma dúvida relativa à presente proposta e / ou à delimitação de seu escopo, por favor, entre em contato conosco. Aguardamos seu retorno e estamos ansiosos com a oportunidade de trabalhar com você.



Clara Azzoni e Thomas Felsberg
FELSBERG ADVOGADOS

1. ESCOPO DOS SERVIÇOS



No âmbito do da reestruturação da dívida e do processo de Recuperação Extrajudicial realizar: (i) avaliação, sob o prisma jurídico, em relação aos ativos e passivos das Devedoras; (ii) prestação de assessoria jurídica aos detentores de Debêntures (“Debenturistas”), incluindo, sem limitação, a estruturação, negociação e implementação da reestruturação, (iii) assessoria e atendimento personalizado aos Debenturistas; (iv) comunicação, organização e atuação com as Devedoras, seus Acionistas e demais Credores, incluindo suas respectivas equipes de assessoria; (v) comunicação e negociação com o Agente Fiduciário das Debêntures e (vi) demais assuntos necessárias e apropriadas para a execução do acima descrito, conforme detalhamento abaixo:

➤ **Mapeamento e análises**

- i. Entendimento da situação atual: (i) compreensão do cenário jurídico atual da Raízen e de sua situação no processo de reestruturação; (ii) análise jurídica do endividamento da Raízen; (iii) avaliação do relacionamento com os principais credores e demais *stakeholders*;
- ii. Potenciais termos alternativos para o Plano de Reestruturação: (i) análise de diferentes alternativas, desenvolvidas em coordenação com os assessores dos Debenturistas, a serem apresentadas e negociadas no âmbito da reestruturação; (ii) análise de cada alternativa, incluindo: diferentes cenários de pagamento, aspectos jurídicos e seus impactos no processo de reestruturação;
- iii. Análise e elaboração de documentos: (i) análise das informações e documentos relacionados às Debêntures, (ii) Análise das garantias concedidas, com enfoque na constituição, exigibilidade e possibilidade de excussão; (iii) elaboração e revisão das convocações, editais e atas de assembleia geral de titulares das debêntures, com o controle de quóruns; (iv) assessoria jurídica ao Agente Fiduciário das Debêntures, visando a implementação do Plano de Reestruturação e atendimento aos Investidores

➤ **Negociação e implementação do Plano de Reestruturação/Plano de Recuperação Extrajudicial**

- i. Definição da estratégia de negociação e aprovação pelos Debenturistas;
- ii. Interação com a Raízen, seus Acionistas, seus demais Credores e respectivos Assessores, incluindo reuniões de negociação e troca de informações e minutas de documentos necessários para a reestruturação da dívida;
- iii. Negociação dos termos e condições do Plano de Reestruturação;
- iv. Elaboração/revisão do Plano de Reestruturação/Plano de Recuperação Extrajudicial e demais documentos, contratos e notificações, conforme aplicável.

➤ **Aprovação na Assembleia Geral de Debenturistas (AGD) e Implementação do Plano Aprovado**

- i. Assessorar os Investidores e seus assessores financeiros para participação eficaz na AGD
- ii. Atendimento individualizado aos Debenturistas para esclarecimento de dúvidas sobre a reestruturação da Emissão;
- iii. Contato com outros credores relevantes para alinhamento e apoio na AGD;
- iv. Monitoramento preliminar do quórum de aprovação, identificando riscos de aprovação/rejeição e ações para mitigá-los;
- v. Estruturação da solução final, interação ativa com prestadores de serviços da emissão e com a B3 para implementação do Plano e assessoria, juntamente com os assessores financeiros, na obtenção de autorizações ou *waivers* da CVM (caso necessário)

➤ Recuperação Extrajudicial

- Representação dos Debenturistas e da Pentágono, na qualidade de Agente Fiduciário, no âmbito da Recuperação Extrajudicial, adotando todas as medidas processuais necessárias para a aprovação e implementação do Plano de Reestruturação/Plano de Recuperação Extrajudicial, incluindo: (i) os incidentes e recursos que a envolvam, tanto em primeira instância como nos Tribunais, inclusive nos Tribunais superiores (Superior Tribunal de Justiça e Supremo Tribunal Federal), (ii) elaboração e revisão de petições, recursos, contrarrazões, memoriais, editais e outras peças processuais necessárias para o regular andamento da Recuperação Extrajudicial e dos recursos e incidentes nos quais os Debenturistas tenham interesse, tanto em primeira instância como nos Tribunais; (iii) envio das peças processuais para análise e aprovação dos Debenturistas, respeitadas as medidas de urgência; (iv) participação em audiências e reuniões com o juiz e com os membros do Tribunal de Justiça e do Ministério Público, conforme o caso; (v) acompanhamento dos autos da Recuperação Extrajudicial e recursos e incidentes relevantes, com reporte dos principais andamentos; (vi) elaboração de Divergência de Crédito administrativa a ser apresentada ao Administrador Judicial da Recuperação Extrajudicial, se aplicável; (vii) realização de contatos e reuniões com o Administrador Judicial, se aplicável; (viii) elaboração de Impugnação de Crédito a ser ajuizada perante o juízo da Recuperação Extrajudicial, se aplicável; (ix) envio de relatório mensal para Debenturistas, assim como de todos os andamentos judiciais e extrajudiciais; e (x) atendimento individualizado aos Debenturistas para esclarecimento de dúvidas sobre a recuperação Extrajudicial.

2. EQUIPE



Os trabalhos serão coordenados diretamente por Clara Azzoni e Thomas Felsberg, sócios da área de Reestruturação Judicial e Insolvência de **Felsberg Advogados**, e outros sócios e advogados, conforme a necessidade e suas respectivas expertises.

3. HONORÁRIOS



Os Honorários da presente Proposta serão pagos exclusivamente pela Emissora (Raízen S.A), não cabendo nenhuma responsabilidade aos Debenturistas ou à Pentágono, mesmo na hipótese de inadimplemento por parte da Emissora.

Conforme comunicado em Fato Relevante publicado em 13 de março de 2026, o Felsberg Advogados já foi formalmente contratado pela Opea Securitizadora S.A. (“Opea”), emissora das 5 (cinco) emissões de CRA vinculadas à Raízen Energia S.A. Portanto, considerando que já estamos atuando em nome dos investidores do mercado de capitais local, o custo marginal para representação das 6 (seis) emissões de debêntures torna-se substancialmente reduzido (conforme detalhado abaixo). Os honorários da contratação pela Opea serão pagos exclusivamente pela Devedora, bem como todos os custos adicionais para atuação no âmbito das emissões de debêntures.

Para fins de clareza, os honorários da presente Emissão serão cobrados da seguinte forma:

- **Parcela Mensal** de *pró-labore* devida pela Emissora dentro de 30 (trinta) dias contados da confirmação da contratação em sede de assembleia geral de

debenturistas (e subsequentemente a cada mês), no valor fixo mensal de R\$ 5.000,00 (cinco mil reais);

- **Honorários finais** devidos pela Emissora, por ocasião da implementação do Plano de Recuperação Extrajudicial em favor dos Debenturistas, no valor de R\$ 100.000,00 (cem mil reais).

A remuneração será paga em moeda corrente nacional (reais), adotando-se, para fins de conversão, a cotação da taxa de câmbio PTAX de venda divulgada pelo Banco Central do Brasil no dia útil imediatamente anterior ao efetivo pagamento.

4. FATURAMENTO



Os serviços serão faturados diretamente para a Emissora, mediante o envio dos relatórios dos trabalhos prestados. Para fins de apuração dos trabalhos executados por Felsberg Advogados, será considerada competência mensal entre o 1º e o último dia do mês, com emissão da fatura até o dia 10 do mês seguinte, para pagamento em até 20 dias.

O Felsberg e Pedretti Advogados declara estar ciente que a sua prestação de serviços está relacionada a defesa dos direitos dos Debenturistas, sendo a Pentágono S.A. Distribuidora de Títulos e Valores Mobiliários representante destes apenas para fins de cumprimento da Resolução 17 da CVM. Neste sentido, toda e qualquer despesa será de responsabilidade integral da Emissora nos termos da Escritura de Emissão, não cabendo à Pentágono ou aos Debenturistas honrar com as despesas devidas e não pagas, de modo que o Escritório declara ter conhecimento dos riscos desta assessoria, nada tendo a reclamar da Pentágono ou dos Debenturistas.

A aprovação desta Proposta no âmbito de Assembleia de Debenturistas vincula a todos os Debenturistas da Emissão, vinculando também seus sucessores, adquirentes e cessionários a qualquer título, inclusive nas alterações de titularidade via B3.

Registre-se, por oportuno, que quaisquer matérias não referidas nesta proposta, como, por exemplo, arbitragens, novas medidas judiciais ou administrativas, assuntos de natureza ambiental e outras áreas de expertise, deverão ser objeto de arranjo específico e não estão contemplados na presente proposta.

Para o fim de se assegurar a manutenção do equilíbrio econômico-financeiro do quanto aqui ajustado, os termos da presente Proposta poderão ser consensualmente revistos periodicamente.

5. TERMOS GERAIS



OBRIGAÇÕES DO ESCRITÓRIO

O Felsberg Advogados compromete-se a realizar os serviços descritos no escopo da proposta, tendo disponibilidade, qualificação técnica e experiência necessárias para a realização dos serviços nela descritos.

O aceite desta Proposta não resultará em conflito na atuação atual ou futura de Felsberg Advogados em: (i) renegociações, reestruturações judiciais ou extrajudiciais ou operações em que

os Debenturistas e o Agente Fiduciário possam ter interesse; e (ii) na assessoria a outros credores, investidores ou interessados, relacionados à Devedora.

SIGILO

O **Felsberg Advogados**, por si, seus colaboradores e prepostos, se obriga a manter sigilo quanto às informações técnicas, comerciais e de negócio recebidas de terceiros ou do cliente, verbalmente ou por escrito, que envolverem o objeto deste contrato, inclusive aquelas reveladas em reuniões, demonstrações, correspondência ou qualquer outro material a que tiver acesso, bem como quanto às informações e revelações obtidas em razão da execução deste contrato, salvo expressa autorização em contrário do cliente.

A prestação dos serviços, objeto desta proposta, poderá ser terminada por qualquer das partes, e a qualquer tempo, mediante notificação escrita enviada à outra parte. Nesse caso, serão devidos os valores incorridos até o efetivo término, a serem pagos pela Emissora.

Esta Proposta e seus termos são confidenciais e direcionados exclusivamente aos Debenturistas e ao Agente Fiduciário, não devendo ser compartilhada com terceiros sem autorização prévia de Felsberg Advogados.

Expressamos, uma vez mais, nossa satisfação com o seu interesse na prestação de nossos serviços e colocamo-nos à sua inteira disposição para a prestação de quaisquer esclarecimentos adicionais.

Caso estejam de acordo com os termos e condições acima, pedimos-lhe que assinem esta proposta e nos envie uma versão assinada, em pdf., ao seguinte e-mail: claraazzoni@felsberg.com.br, e via original ao nosso endereço em Rua Lemos Monteiro, 120 - 19º andar, São Paulo – SP – CEP:05501-050, à atenção de Clara Azzoni.

Atenciosamente,

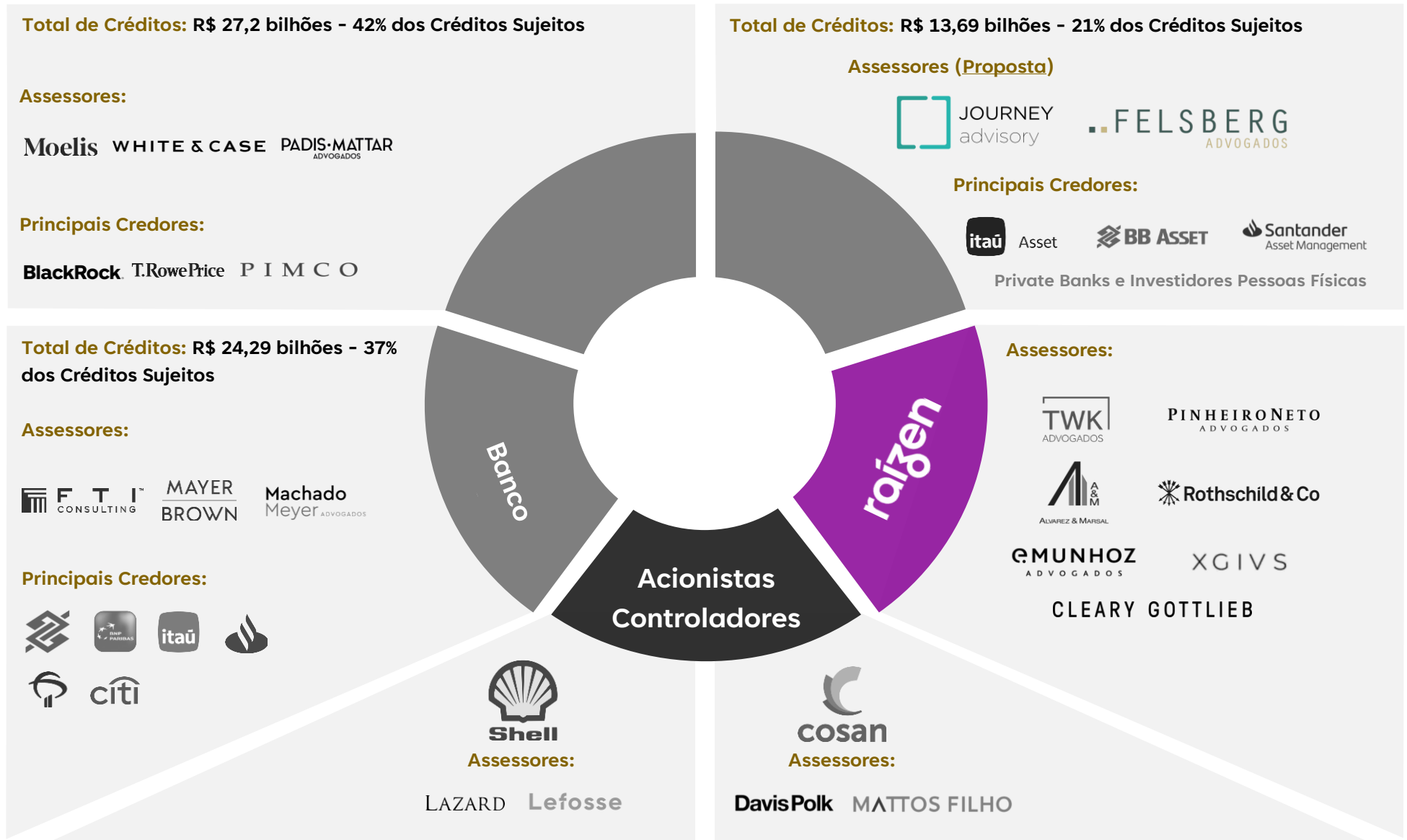
Clara Azzoni e Thomas Felsberg
FELSBURG ADVOGADOS

De acordo:

Pentágono S.A. Distribuidora de Títulos e Valores Mobiliários

Raízen S.A

Resumo Executivo: Principais Stakeholders e Aspectos Gerais do Endividamento da Raízen.



Credor	Signatário?	Moeda	Total R\$ Convertido	% Crédito Sujeito	% Crédito Aderente Acc.	Grupo
Bondholders ex. AHG (BONY Mellon e U.S. Bank)	Não	USD	R\$ 19.677.347.918	30,2%	-	Bondholder
Grupo Ad Hoc de Bondholders (AHG)	Sim	USD	R\$ 7.486.519.155	11,5%	24,3%	Bondholder
OPEA SECURITIZADORA S.A.	Não	BRL	R\$ 7.338.428.968	11,3%	-	Deb e CRA
PENTÁGONO S.A.	Não	BRL	R\$ 6.348.939.852	9,7%	-	Deb e CRA
BNP PARIBAS	Sim	BRL	R\$ 4.213.223.866	6,5%	13,7%	Bancos
BANCO SANTANDER S.A.	Sim	BRL	R\$ 2.252.262.483	3,5%	7,3%	Bancos
COOPERATIEVE RABOBANK U.A.	Sim	USD	R\$ 2.251.069.734	3,5%	7,3%	Bancos
BANCO BRADESCO S.A.	Sim	BRL	R\$ 2.084.958.349	3,2%	6,8%	Bancos
SUMITOMO MITSUI BANKING CORPORATION	Sim	USD	R\$ 1.954.925.194	3,0%	6,4%	Bancos
THE BANK OF NOVA SCOTIA	Sim	USD	R\$ 1.591.023.133	2,4%	5,2%	Bancos
BANCO ITAÚ UNIBANCO S.A.	Sim	BRL	R\$ 1.560.482.764	2,4%	5,1%	Bancos (82%) e RESA14 (18%)
BANK OF AMERICA, N.A.	Sim	USD	R\$ 1.543.295.879	2,4%	5,0%	Bancos
MUFG BANK, LTD.	Sim	USD	R\$ 1.179.556.763	1,8%	3,8%	Bancos
BANCO BILBAO VIZCAYA ARGENTARIA	Sim	USD	R\$ 1.051.739.293	1,6%	3,4%	Bancos
BANCO DO BRASIL S.A.	Sim	BRL	R\$ 1.033.507.058	1,6%	3,4%	Bancos
JP Morgan Chase Bank, NA	Sim	USD	R\$ 840.124.108	1,3%	2,7%	Bancos
BANK OF CHINA LIMITED, GRAND CAYMAN BRANCH	Não	USD	R\$ 794.902.261	1,2%	-	Bancos
Banco Morgan Stanley S.A.	Sim	BRL	R\$ 584.089.483	0,9%	1,9%	Bancos
THE HONGKONG AND SHANGHAI BANKING CORPORATION	Sim	USD	R\$ 447.559.487	0,7%	1,5%	Bancos
BANCO CITIBANK S.A.	Sim	USD	R\$ 433.344.867	0,7%	1,4%	Bancos
CRÉDIT AGRICOLE CORPORATE AND INVESTMENT BANK	Sim	USD	R\$ 270.527.912	0,4%	0,9%	Bancos
XP COMERCIALIZADORA DE ENERGIA S.A.	Não	BRL	R\$ 170.000.000	0,3%	-	Bancos
CITIBANK N.A.	Não	USD	R\$ 32.691.552	0,1%	-	Bancos
Total			R\$ 65.140.520.080	100,0%		
Subtotal Signatários	Sim		R\$ 30.778.209.528	47,2%		
Subtotal Não Signatários	Não		R\$ 34.362.310.552	52,8%		

➤ Valor dos Créditos por Grupo de Credores:

Grupos	Valor Total (R\$)	% total	Valor Signatários (R\$)	% de Signatários
Bondholder	R\$ 27.163.867.073	42%	R\$ 7.486.519.155	28%
Deb e CRA	R\$ 13.687.368.820	21%	-	-
Bancos	R\$ 24.289.284.186	37%	R\$ 23.291.690.373	96%
Total de Créditos Sujeitos	R\$ 65.140.520.080	100%	R\$ 30.778.209.528	47%

➤ Valores detidos pelo Ad Houc Group em cada instrumento:

Instrumentos	Valor Total (R\$)	R\$ Ad Hoc	% do Instrumento
US BOND 225MM 20.01.2027	R\$ 986.017.864	R\$ 84.455.606,96	9%
BOND 2032	R\$ 3.952.061.536	R\$ 1.560.854.128,52	39%
BOND 2034	R\$ 5.217.970.248	R\$ 1.513.555.757,92	29%
BOND 2035	R\$ 5.257.048.276	R\$ 1.476.546.581,94	28%
BOND 2054	R\$ 2.609.166.141	R\$ 486.250.464,09	19%
RETAP BOND 2054	R\$ 3.913.749.212	R\$ 729.375.696,13	19%
BOND 2037	R\$ 5.227.853.796	R\$ 1.635.480.919,52	31%
Total	R\$ 27.163.867.073	R\$ 7.486.519.155	

Experiência e Credenciais do Felsberg e Pedretti Advogados.

Combinamos tradição, inovação e visão de futuro para entregar soluções estratégicas e seguras para os desafios jurídicos de nossos clientes.

Com mais de **50 ANOS** de história e pioneirismo, apoiamos clientes nacionais e internacionais em mais de

30 ÁREAS DO DIREITO, com a proximidade e atenção que só uma equipe dedicada pode oferecer.



Temos atuação global por meio dos nossos desks:

- ASIAN
- FRENCH
- GERMAN
- HISPANIC
- U.S.

NOSSA ATUAÇÃO É RECONHECIDA PELOS PRINCIPAIS
DIRETÓRIOS JURÍDICOS INTERNACIONAIS.



Acreditamos na contribuição para um mundo melhor por meio de um compromisso social e da criação de valores, através de nosso trabalho Pro Bono e iniciativas de Diversidade.



Reestruturação e Insolvência

Assessoramos devedores, credores, investidores e demais *stakeholders* na construção de soluções que preservam valor, viabilizam negócios e permitam a reorganização sustentável de empresas em diferentes cenários econômicos.

Atuamos de forma integrada em processos de recuperação judicial e extrajudicial, falência e reestruturação de dívidas, incluindo casos com dimensão internacional. Nossa experiência abrange a estruturação de planos de reorganização, renegociação de passivos financeiros, fiscais e trabalhistas, recuperação e aquisição de créditos, bem como operações estratégicas de M&A em contextos de insolvência.

Com visão prática e abordagem sob medida, apoiamos a tomada de decisões críticas, a negociação entre múltiplos interesses e a implementação de soluções eficazes, sempre com foco na preservação de valor e na continuidade dos negócios.



Band 1 no Chambers Brazil há 16 anos.

Acompanhe as novidades da área.







Experiência

Participamos ativamente das maiores reestruturações no Brasil, desde o início da vigência da Lei 11.101/2005, assessorando credores, devedores, investidores e outros *stakeholders* estratégicos.

1

Concessionária Rodovias do Tietê S.A. (Pentágono)

Assessoramos um grupo de mais de 17 mil debenturistas na maior renegociação de dívida no mercado de capitais brasileiro. (2025)

3

Unigel

Assessoramos a empresa em sua reestruturação financeira de aproximadamente USD 1 bilhão, em processo de recuperação extrajudicial. (2025)

5

Grupo Americanas (Pentágono e Virgo)

Representamos cinco dos seis grupos de Debêntures e CRI, na recuperação judicial de R\$ 49,9 bilhões do Grupo Americanas, com mais de 5 mil investidores. (2024)

2

Casas Bahia (Pentágono e Opea)

Assessoramos os debenturistas e detentores de CRIs na recuperação extrajudicial da Casas Bahia, envolvendo dívida de R\$ 4,1 bilhões. (2025)

4

Rio Alto Energia

Estamos representando a empresa em seu processo de recuperação extrajudicial. (2026)

6

Companhia Siderúrgica Nacional

Assessoramos a CSN na potencial aquisição do grupo sul-americano InterCement durante sua reestruturação extrajudicial. (2024)

O Felsberg Advogados é o titular exclusivo dessas informações, sendo expressamente vedada a sua divulgação ou distribuição a terceiros.

Experiência



Participamos ativamente das maiores reestruturações no Brasil, assessorando credores, devedores, investidores e outros *stakeholders* estratégicos.

7

Grupo Aralco

Assessoramos um grupo de *bondholders* detentores de crédito no valor de US\$ 350 milhões no processo de reestruturação da usina de cana-de-açúcar Aralco. (2019)

8

Usina Moreno

Assessoramos o Grupo Moreno Agrícola, gigante do setor sucroalcooleiro do Brasil, na reestruturação de suas dívidas de aproximadamente R\$ 3 bilhões (2022)

9

Grupo Oi

Estamos assessorando as empresas provedoras de capacidade satelital no âmbito da Recuperação Judicial do Grupo Oi, um dos maiores grupos de telecomunicação do Brasil.

10

Grupo Renova

Assessoramos o Grupo Renova, uma das maiores empresas de geração de energia sustentável do Brasil, na reestruturação de suas dívidas de aproximadamente R\$ 3 bilhões.

11

Grupo Paranapanema

Estamos representando a Paranapanema S.A., empresa de relevante atuação no setor de cobre e ligas de alumínio, na reestruturação de sua dívidas de aproximadamente R\$ 3.5 bilhões

12

Ecovix

Representamos a Ecovix, um dos maiores estaleiros do Brasil, em sua renegociação de dívida.(2018)

O Felsberg Advogados é o titular exclusivo dessas informações, sendo expressamente vedada a sua divulgação ou distribuição a terceiros.

Experiência



Participamos ativamente das maiores reestruturações no Brasil, assessorando credores, devedores, investidores e outros *stakeholders* estratégicos.

13

Grupo Rede Energia

Representamos do Grupo Rede Energia, um dos maiores grupos privados do Brasil, no seu processo de recuperação judicial e na renegociação da dívida de subsidiárias, com endividamento total de R\$ 10 bilhões. (2017)

14

Varig

Representamos a Boeing na reestruturação do débito de aproximadamente US\$ 400 milhões perante a Varig Brasil, relativo ao leasing de algumas aeronaves. (2007)

15

Grupo São Fernando (Mobius)

Assessoramos grupo de investidores (formado pelo Fundo de Investimento Mobius e pela Energética Santa Helena), na operação de aquisição da Usina São Fernando – Falida. (2022)

16

Isolux Corsán

Representamos o Grupo Isolux, com atuação do setor de construção e projetos e infraestrutura, em sua recuperação judicial, envolvendo dívidas no valor de R\$500 milhões. (2019)

17

Triunfo Agroindustrial

Representamos a Triunfo Agroindustrial, uma das maiores usinas de cana-de- açúcar do Nordeste, em seu processo de recuperação judicial (2019)

18

Parmalat

Representamos a Parmalat Alimentos, subsidiária brasileira da italiana Parmalat SpA, como parte da reestruturação global de suas atividades. (2006)

O Felsberg Advogados é o titular exclusivo dessas informações, sendo expressamente vedada a sua divulgação ou distribuição a terceiros.

Equipe Felsberg



Clara Azzoni

+55 (11) 3141-9142

claraazzoni@felsberg.com.br

Reestruturação e Insolvência



Fabiana Solano

+55 (11) 3141-3626

fabianasolano@felsberg.com.br

Reestruturação e Insolvência



Thiago Dias Costa

+55 (11) 3141-4539

thiagocosta@felsberg.com.br

Reestruturação e Insolvência



Thomas Felsberg

+55 (11) 3141-9101

thomasfelsberg@felsberg.com.br

Reestruturação e Insolvência



Equipe Felsberg



Clara Azzoni

+55 (11) 3141-9142

claraazzoni@felsberg.com.br

Reestruturação e Insolvência

Clara possui ampla experiência na prestação de assessoria jurídica a credores, devedores e investidores em recuperações judiciais e extrajudiciais, liquidações por falência e assuntos relacionados à insolvência, com ampla experiência na assessoria de debenturistas e investidores. Participou dos casos mais relevantes de insolvência do país desde a entrada em vigor da lei 11.101/05, alguns deles vencedores ou finalistas do prêmio *Deal of the Year* da publicação Latin Lawyer. Clara é reconhecida como *Band 5* pela Chambers, como *Next Generation Partner* pela The Legal 500 e também é destaque pela Leaders League.



Fabiana Solano

+55 (11) 3141-3626

fabianasolano@felsberg.com.br

Reestruturação e Insolvência

Com mais de 20 anos de atuação em Reestruturação e Insolvência, assessora devedores, credores e investidores em reestruturações privadas, recuperações judiciais, extrajudiciais e falências, tendo participado de alguns dos casos mais relevantes do país desde a vigência da Lei nº 11.101/05, incluindo operações reconhecidas pelo Latin Lawyer como *Deal of the Year*.

Também atuou no contencioso estratégico do escritório, com experiência em disputas empresariais e arbitragens no Brasil e no exterior. É reconhecida por Chambers (*Bankruptcy/ Restructuring*), IFLR1000, Latin Lawyer, The Legal 500 e Leaders League, integra o Conselho de Administração do TMA Brasil e coordena o Grupo de Insolvência e Recuperações Judiciais para a América Latina e Caribe do Meritas.



Equipe Felsberg



Thiago Dias Costa

+55 (11) 3141-4539

thiagocosta@felsberg.com.br

Reestruturação e Insolvência

Possui sólida experiência na assessoria a devedores, credores e investidores em processos complexos de falência e recuperação judicial, incluindo casos de grande porte e com elementos transnacionais. Atua tanto no contencioso quanto na consultoria estratégica em situações de crise empresarial.

Possui experiência internacional relevante, tendo integrado equipe dedicada a Reestruturação e Insolvência em um dos maiores escritórios de advocacia dos Estados Unidos. É palestrante e autor de livros e artigos na área de Insolvência Empresarial, com atuação reconhecida por rankings nacionais e internacionais, como The Legal 500, Benchmark Litigation, Expert Guides e Análise Advocacia.



Thomas Felsberg

+55 (11) 3141-9101

thomasfelsberg@felsberg.com.br

Reestruturação e Insolvência

Sócio fundador do Felsberg Advogados e referência mundial na área de falência e recuperação de empresas. Reconhecido por publicações como Latin Lawyer, Chambers and Partners, The Legal 500 e Leaders League como um dos advogados líderes de insolvência no Brasil, participou dos comitês responsáveis pela elaboração da atual Lei de Falências e Recuperação de empresas.

É o primeiro latino-americano a conquistar o GRR Lifetime Achievement Award, por seu trabalho no setor de insolvência e reestruturação de empresas no Brasil e no exterior, recebida em junho 2019. Ele também foi apresentado por Chambers and Partners com seu Lifetime Achievement Award inaugural, em março de 2022.





Proposta de Assessoria aos detentores da 3ª emissão de Debêntures da Raízen S.A.

01 de Abril de 2026



Introdução

- A Journey Capital tem o prazer de apresentar ao grupo de detentores da **3ª Emissão de Debêntures Simples, Não Conversíveis em Ações**, da Espécie Quirografária, com Garantia Adicional Fidejussória, em até duas séries, (“Investidores” ou “Grupo”), da **Raízen S.A.** (“Raízen” ou “Companhia”), sob os tickers **RAIZ13** e **RAIZ23**, suas impressões preliminares do contexto da Recuperação Extrajudicial (“RE”) da Companhia, bem como a proposta de atuação como assessora financeira dos Investidores nesse processo.
- **A Journey Capital já foi contratada pela Opea Securitizadora S.A. para defender os interesses de todos os detentores de CRAs da Raízen durante o processo de Recuperação Extrajudicial, conforme divulgado em Fato Relevante publicado ao mercado no dia 13 de Março de 2026.**
- Entendemos ser essencial que os investidores de mercado de capitais local, busquem nomear um único Assessor Financeiro que os represente neste processo, acompanhando, monitorando, avaliando e negociando junto a administração da Companhia, acionistas e demais grupos de credores e/ou investidores para que o Grupo tenha interesses ouvidos e protegidos durante este complexo processo.
- **O objetivo deste material é guiar as discussões sobre o nosso escopo de trabalho e apresentar as Credenciais da Journey Capital para exercer esta função.**

Agenda

Resumo Executivo	4
Contexto Histórico	10
Credenciais Journey Capital	20
Estudos de casos selecionados	28
Proposta e Honorários	37

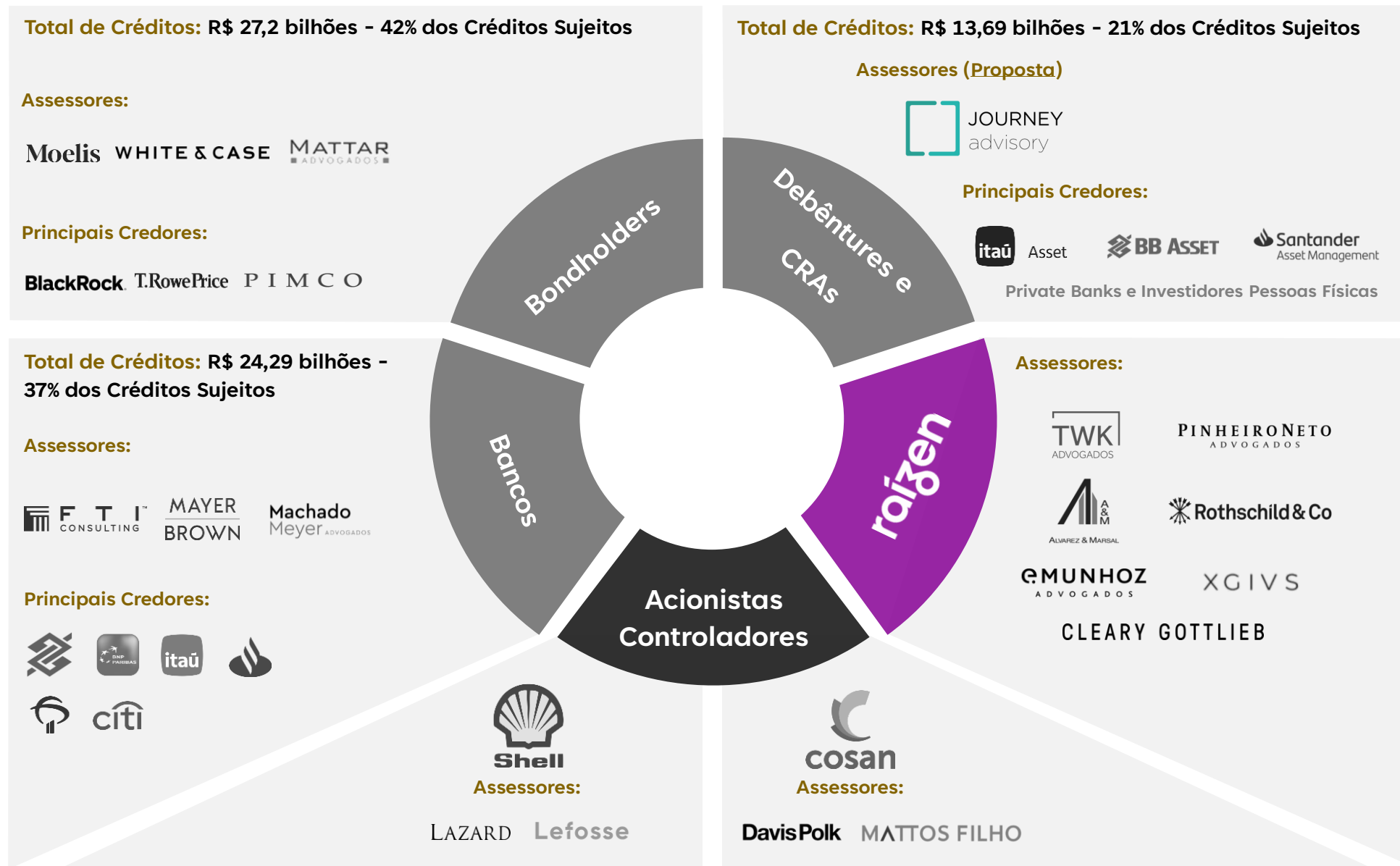


Resumo Executivo

- A **Raízen S.A.** é uma Joint Venture entre a Shell e Cosan, com atuação (i) do cultivo de cana, à produção e comercialização de açúcar, etanol e bioeletricidade (“EAB”), e (ii) distribuição de combustíveis, sendo a 3ª maior distribuidora em *market-share* do país. A Companhia detém aproximadamente **100% da Raízen Energia**.
- Em um contexto de elevado endividamento e pressão sobre a geração de caixa, a companhia protocolou, na última terça-feira (10), pedido de recuperação extrajudicial, com adesão inicial de aproximadamente 47% dos R\$ 65,14 bilhões de créditos sujeitos à reestruturação;
- Os passivos abrangidos pela recuperação extrajudicial estão segmentados em três principais grupos: (i) bondholders (R\$ 27,16 bilhões – 42% do total), (ii) dívida bancária unsecured (R\$ 24,00 bilhões – 37%) e (iii) mercado de capitais local (R\$ 13,97 bilhões – 21%), incluindo CRAs e debêntures;
- Os dois principais grupos de credores, assim como os acionistas controladores e a própria companhia, já se estruturaram e contrataram assessores jurídicos e financeiros, tendo iniciado negociações no âmbito da reestruturação;
- É **fundamental** que os detentores de instrumentos do mercado de capitais local se organizem para atuação coordenada no processo, assegurando representatividade unificada e proteção adequada dos interesses das 16 emissões, potencialmente envolvendo mais de 100 mil investidores.



Resumo Executivo: Principais Stakeholders



Resumo Executivo

➤ Quadro de Credores Sujeitos à Recuperação Extrajudicial

Credor	Signatário?	Moeda	Total R\$ Convertido	% Crédito Sujeito	% Crédito Aderente Acc.	Grupo
Bondholders ex. AHG (BONY Mellon e U.S. Bank)	Não	USD	R\$ 19.677.347.918	30,2%	-	Bondholder
Grupo Ad Hoc de Bondholders (AHG)	Sim	USD	R\$ 7.486.519.155	11,5%	24,3%	Bondholder
OPEA SECURITIZADORA S.A.	Não	BRL	R\$ 7.338.428.968	11,3%	-	Deb e CRA
PENTÁGONO S.A	Não	BRL	R\$ 6.348.939.852	9,7%	-	Deb e CRA
BNP PARIBAS	Sim	BRL	R\$ 4.213.223.866	6,5%	13,7%	Bancos
BANCO SANTANDER S.A.	Sim	BRL	R\$ 2.252.262.483	3,5%	7,3%	Bancos
COOPERATIEVE RABOBANK U.A.	Sim	USD	R\$ 2.251.069.734	3,5%	7,3%	Bancos
BANCO BRADESCO S.A.	Sim	BRL	R\$ 2.084.958.349	3,2%	6,8%	Bancos
SUMITOMO MITSUI BANKING CORPORATION	Sim	USD	R\$ 1.954.925.194	3,0%	6,4%	Bancos
THE BANK OF NOVA SCOTIA	Sim	USD	R\$ 1.591.023.133	2,4%	5,2%	Bancos
BANCO ITAÚ UNIBANCO S.A.	Sim	BRL	R\$ 1.560.482.764	2,4%	5,1%	Bancos (82%) e RESA14 (18%)
BANK OF AMERICA, N.A.	Sim	USD	R\$ 1.543.295.879	2,4%	5,0%	Bancos
MUFG BANK, LTD.	Sim	USD	R\$ 1.179.556.763	1,8%	3,8%	Bancos
BANCO BILBAO VIZCAYA ARGENTARIA	Sim	USD	R\$ 1.051.739.293	1,6%	3,4%	Bancos
BANCO DO BRASIL S.A.	Sim	BRL	R\$ 1.033.507.058	1,6%	3,4%	Bancos
JP Morgan Chase Bank, NA	Sim	USD	R\$ 840.124.108	1,3%	2,7%	Bancos
BANK OF CHINA LIMITED, GRAND CAYMAN BRANCH	Não	USD	R\$ 794.902.261	1,2%	-	Bancos
Banco Morgan Stanley S.A.	Sim	BRL	R\$ 584.089.483	0,9%	1,9%	Bancos
THE HONGKONG AND SHANGHAI BANKING CORPORATION	Sim	USD	R\$ 447.559.487	0,7%	1,5%	Bancos
BANCO CITIBANK S.A.	Sim	USD	R\$ 433.344.867	0,7%	1,4%	Bancos
CRÉDIT AGRICOLE CORPORATE AND INVESTMENT BANK	Sim	USD	R\$ 270.527.912	0,4%	0,9%	Bancos
XP COMERCIALIZADORA DE ENERGIA S.A.	Não	BRL	R\$ 170.000.000	0,3%	-	Bancos
CITIBANK N.A	Não	USD	R\$ 32.691.552	0,1%	-	Bancos
Total			R\$ 65.140.520.080	100,0%		
Subtotal Signatários	Sim		R\$ 30.778.209.528	47,2%		
Subtotal Não Signatários	Não		R\$ 34.362.310.552	52,8%		

Resumo Executivo: Quadro de Credores

➤ Valor dos Créditos por grupo de Credores

Grupos	Valor Total (R\$)	% total	Valor Signatários (R\$)	% de Signatários
Bondholder	R\$ 27.163.867.073	42%	R\$ 7.486.519.155	28%
Deb e CRA	R\$ 13.687.368.820	21%	-	-
Bancos	R\$ 24.289.284.186	37%	R\$ 23.291.690.373	96%
Total de Créditos Sujeitos	R\$ 65.140.520.080	100%	R\$ 30.778.209.528	47%

➤ Valores detidos pelo Ad Houc Group em cada instrumento

Instrumentos	Valor Total (R\$)	R\$ Ad Hoc	% do Instrumento
US BOND 225MM 20.01.2027	R\$ 986.017.864	R\$ 84.455.606,96	9%
BOND 2032	R\$ 3.952.061.536	R\$ 1.560.854.128,52	39%
BOND 2034	R\$ 5.217.970.248	R\$ 1.513.555.757,92	29%
BOND 2035	R\$ 5.257.048.276	R\$ 1.476.546.581,94	28%
BOND 2054	R\$ 2.609.166.141	R\$ 486.250.464,09	19%
RETAP BOND 2054	R\$ 3.913.749.212	R\$ 729.375.696,13	19%
BOND 2037	R\$ 5.227.853.796	R\$ 1.635.480.919,52	31%
Total	R\$ 27.163.867.073	R\$ 7.486.519.155	

Resumo Executivo

- A **Journey Capital** se coloca à disposição para assessorar as emissões de debêntures da Raízen Energia, já estando contratada pela Opea para assessorar também os CRAs emitidos pela companhia.
- Estamos unicamente posicionados para assessorar os detentores, com ampla experiência de trabalhos em conjunto de sucesso em situações desafiadoras com características similares ao presente caso.
- Nossa filosofia de trabalho:
 - Postura construtiva, técnica e criativa que evite longos litígios
 - Conhecimento profundo e diálogo com todas as contrapartes já envolvidas
 - Análise jurídico-financeira coordenada
 - Capacidade única de estruturação e implementação de soluções inovadoras em processos de reestruturação
 - i. Primeiro *proxy-fund* do mercado
 - ii. Primeira conversão em *equity* de debenture pulverizada (mais de 17 mil detentores)
 - iii. Primeira emissão de debentures locais tendo como lastro *bonds* internacionais
 - iv. Primeira recuperação extrajudicial abrangendo somente reestruturação de *bonds* internacionais

Agenda

Resumo Executivo	4
Contexto Histórico	10
Credenciais Journey Capital	20
Estudos de casos selecionados	28
Proposta e Honorários	37

Contexto: Linha do Tempo (1/3)

Linha do Tempo dos Acontecimentos recentes:

Mai/25


- Afetada por um cenário de taxas de juros elevadas e, principalmente, pelo ciclo de baixa das suas commodities, a Raízen observou um aumento progressivo da sua alavancagem, de forma que em Mai/25 a companhia realizou a sua primeira venda de ativos, dando início a longo um processo que buscava reduzir a alavancagem para retomar uma estrutura saudável de capital. A venda envolveu a Usina Leme, pelo montante de R\$ 425 milhões.

Mai/25 – Nov/25

- Companhia manteve-se engajada nas vendas de ativos, pela qual, até novembro de 2025 já havia anunciado R\$ 4,25 bilhões em vendas de usinas sucroalcooleiras. Vendeu a sua operação das lojas OXXO no Brasil à FEMSA, e colocou sua operação de distribuição de combustíveis na Argentina à venda, cujo valor de mercado estimado está em US\$ 1 – US\$ 1,5 bilhão. Simultaneamente, o mercado passou a acompanhar as tratativas relacionadas a uma possível injeção de capital por parte de seus controladores.

03 de nov, 2025

- Em novembro de 2025 a Cosan realizou um follow-on de ~R\$ 10,5 bilhões – no qual contou com o apoio da BTG Pactual Holding & Asset Management (“BTG”), Perfin e Aguassanta (Family office de Rubens Ometto) – onde citou explicitamente que os recursos obtidos seriam utilizados para fortalecer a estrutura de capital da própria Holding e que **não os utilizaria para capitalizar a Raízen**. Do outro lado, a Shell estaria trabalhando em conjunto com a Lazard para uma capitalização que não envolva a consolidação da JV em seu balanço.



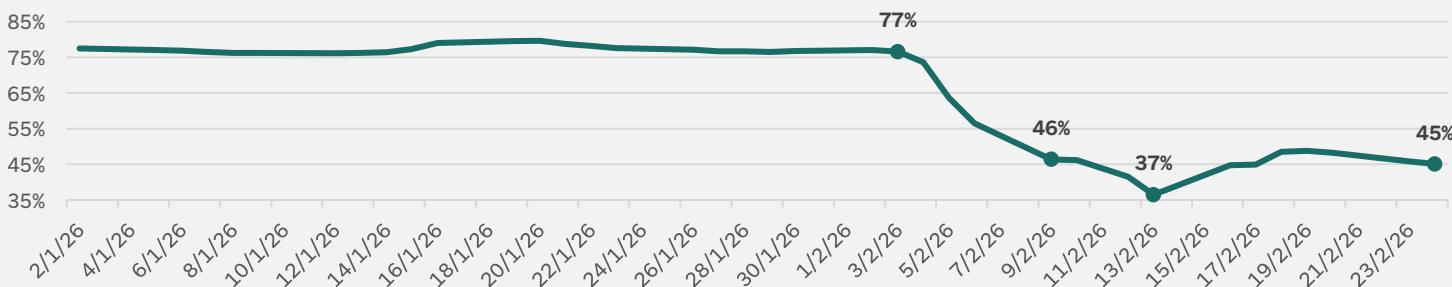
Contexto: Linha do Tempo (2/3)

Linha do Tempo dos Acontecimentos recentes:

03 de fev, 2026

- Cosan anunciou que realizaria o resgate de títulos emitidos no exterior no valor de R\$ 3 bilhões, o que iniciou um processo de sell-off dos títulos da Raízen, já que o movimento limpava os títulos que tinham *cross-default* com os Bonds da Raízen do balanço da Controladora.

Bond 2035 Raízen Fuels Finance S.A. (USL7909CAE77)



09 de fev, 2026


- Raízen tem seu rating pela Fitch rebaixado duas vezes no mesmo dia, e perde o grau de investimento, além de ter seus ratings pela Moody's e S&P Ratings também rebaixados.
- Raízen publica Fato Relevante comunicando a contratação do **Rothschild & Co** assessor financeiro, **Pinheiro Neto Advogados** e **Cleary Gottlieb Steen & Hamilton LLP** como assessores legais.

Agências	Rating anterior	Rating atualizado
Fitch (1º downgrade)	BBB- / Obs. Neg. (Global) AAA(bra) / Obs. Neg. (Local)	B / Obs. Neg. (Global) BBB-(bra) / Obs. Neg. (Local)
Fitch (2º downgrade)	B / Obs. Neg. (Global) BBB-(bra) / Obs. Neg. (Local)	CCC (Global) CCC(bra) (Local)
S&P Global	BBB- / Negativa (Global) brAA+ / Negativa (Local)	CCC+ / CW Negativo (Global) brCCC+ / CW Negativo (Local)
Moody's Global	Ba1 (Global) / Em revisão	Caa1 (Global) / Negativa

D4Sign fcca5c1a-7466-45ac-8d8d-a8cb89bf7752 - Para confirmar as assinaturas acesse <https://secure.d4sign.com.br/verificar>

Documento assinado eletronicamente, conforme MP 2.200-2/01, Art. 10º, §2. Brasil

Fontes: BrazilJournal, Valor Econômico, Trading View, Bloomberg, Fitch Ratings, S&P Global Ratings, Moody's



Contexto: Linha do Tempo (3/3)

Linha do Tempo dos Acontecimentos recentes:

12 de fev, 2026

- Um Grupo de Bondholders formado por Pimco, BlackRock e T. Rowe Price, detentores da maior parte dos bonds da Companhia, contratou a **Moelis & Co** como assessor financeiro, e o escritório **White & Case** como assessor legal.
- Raízen publicou os resultados do 3T26. A dívida líquida atingiu R\$ 55,3 bilhões, para um EBITDA ajustado de 10,4 bilhões, o que conferiu uma alavancagem líquida de 5,30x.
- Cosan e BTG apresentam proposta à Shell sobre Raízen, envolvendo (i) uma capitalização de R\$ 3 bilhões, vindos de Shell (50%), Cosan (33%) e Rubens Ometto (17%), e mais R\$ 300 milhões via free float, (ii) conversão de ~25% da dívida em equity, (iii) incorporação reversa, com cisão das operações de distribuição de combustíveis e EAB, (iv) aumento de capital na Raízen S.A. via fundos geridos pelo BTG e (v) follow-on secundário da Raízen S.A. para dar saída aos credores.

13 de fev, 2026

- Shell faz proposta para Raízen com cheque maior que Cosan, e sem cisão, onde em um cenário de uma capitalização de cerca de R\$ 5 bilhões, estaria disposta a colocar R\$ 3,5 bilhões, com o restante vindo da Cosan e Rubens Ometto (o tamanho da capitalização não está totalmente definido). Somente após o aporte, a Raízen discutiria com os credores uma reestruturação da dívida

23 de fev, 2026

- Um Grupo de Bancos credores da Raízen formado por Santander Brasil, Itaú Unibanco, Bradesco, BNP Paribas, Banco do Brasil e Citibank contratou a **FTI Consulting** como assessor financeiro.

25 de fev, 2026

- De forma conjunta, Bondholders e os Bancos nacionais, enviaram uma carta à Cosan solicitando uma injeção de capital de até R\$ 25 bilhões, afirmando que a solução proposta pela Cosan para a Raízen é muito mais onerosa aos credores.

10 de mar, 2026

- Raízen protocolou um pedido de Recuperação Extrajudicial, com o apoio de 47% dos R\$ 65,14 bilhões de créditos sujeitos à reestruturação, com praticamente apoio total dos Credores Bancários. O pedido foi deferido em decisão de 12.03.2026, que concedeu 90 dias para apresentação do Plano de Recuperação Extrajudicial definitivo e obtenção do quórum de maioria simples.

D4Sign fcca5c1a-7466-45ac-8d8d-a8cb89bf7752 - Para confirmar as assinaturas acesse <https://secure.d4sign.com.br/verificar>

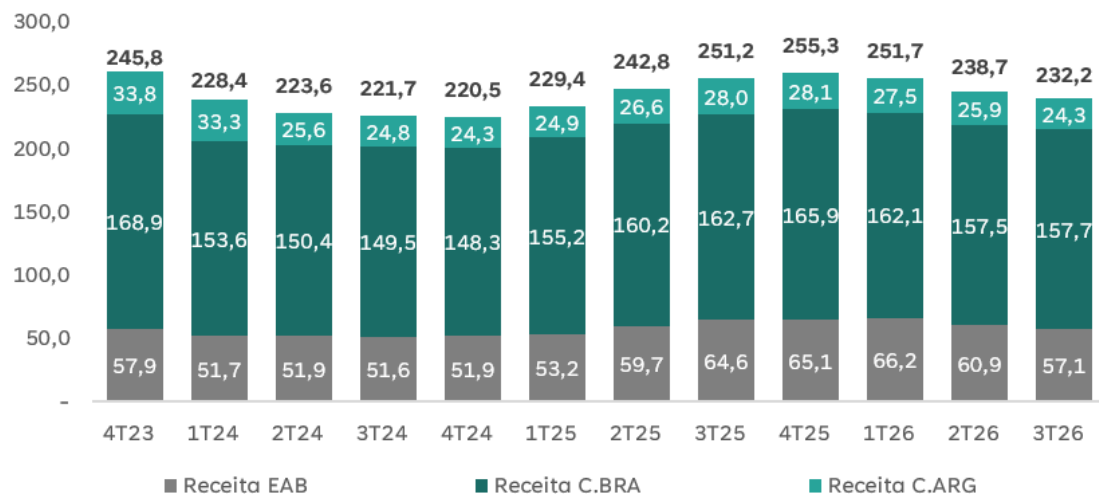
Documento assinado eletronicamente, conforme MP 2.200-2/01, Art. 10º, §2. Brasil

Fontes: BrazilJournal, Valor Econômico, Trading View, Bloomberg, Fitch Ratings, S&P Global Ratings, Moody's

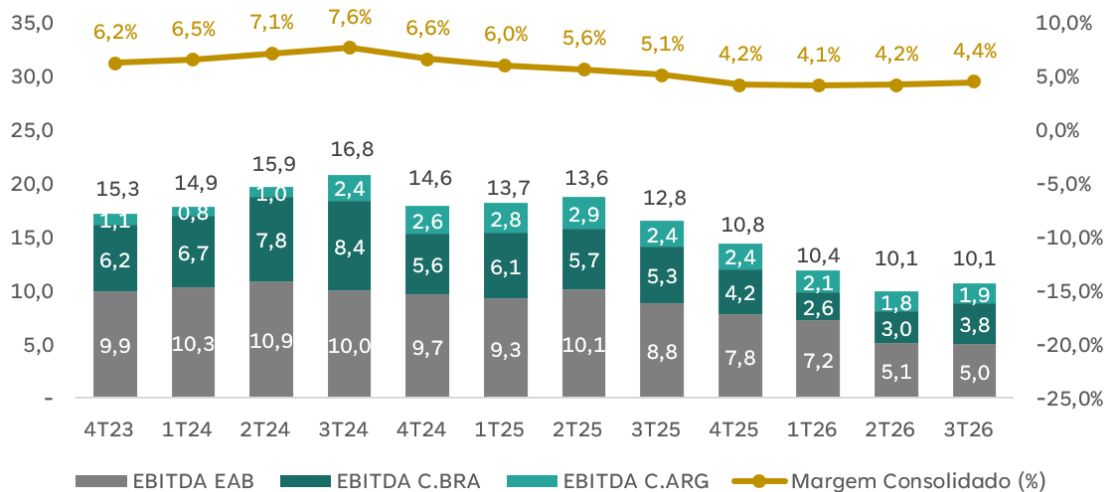


Contexto: Destaques Operacionais

Evolução da Receita Operacional Líquida LTM (em bilhões de reais)



Evolução do EBITDA LTM (em bilhões de reais)

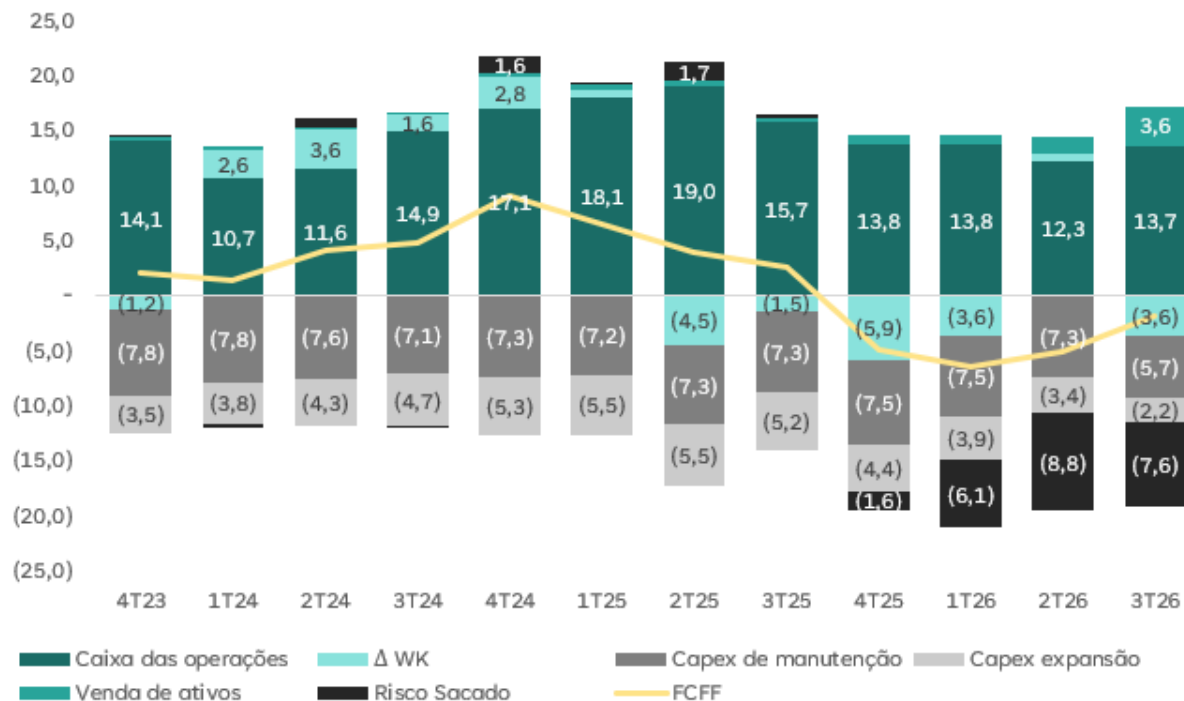


Contexto das Operações

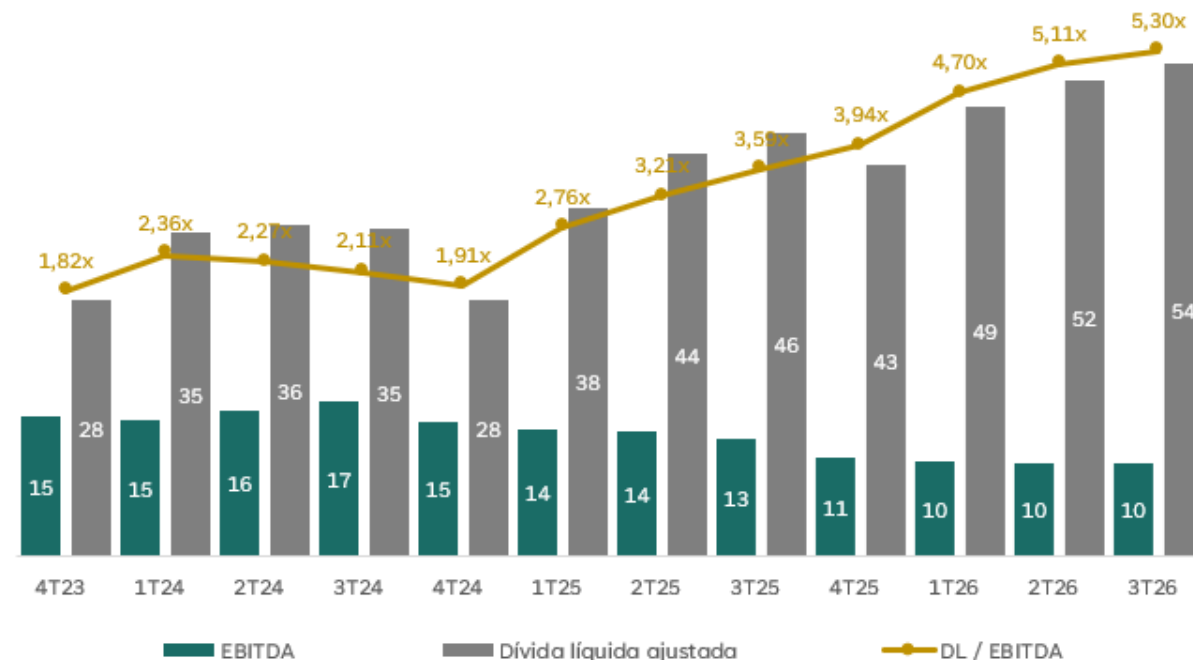
- A Raízen opera 890 Postos, e 24 unidades de produção de açúcar, etanol e bioenergia, com capacidade instalada de moagem de aproximadamente 73 milhões de toneladas por safra (já considerando as vendas anunciadas), incluindo uma planta de etanol de segunda geração (“E2G”).
- A Raízen apresentou desempenho negativo no 3T26. O principal vetor positivo foi a resiliência do segmento de Distribuição BR; ainda assim, o resultado mais fraco em EAB, impactado por questões operacionais e pela menor contribuição decorrente da venda/hibernação de ativos, somado ao elevado custo financeiro e a uma estrutura de capital pouco favorável à criação de valor, continuou pressionando a geração de caixa, apesar de ganhos pontuais de eficiência e do corte de capex.
- Em EAB, a moagem caiu -23,2% no trimestre e -9,3% nos 9M26. Excluindo as usinas hibernadas, as retrações seriam de -16,5% no 3T26 e -4,2% nos 9M26. O ATR avançou 4,3% no 3T26, mas recuou -1,2% no acumulado de 9M26. Com isso, houve menor produção, com açúcar -17,9% a/a e etanol -19,3% a/a, reduzindo a diluição de custos. Do lado comercial, o volume de açúcar próprio cresceu 13,7% a/a, porém a preços menores (-12,2% a/a). No etanol próprio, observou-se queda de volume (-13,1% a/a), compensada parcialmente por preços mais altos (+8,7% a/a). O CPV caixa por açúcar equivalente melhorou no trimestre (-5,1%), mas piorou no acumulado da safra (+4,9% a/a), contribuindo para a queda de -34% no EBITDA ajustado de EAB.
- Já em Distribuição BR, os volumes cresceram 11,6% no 3T26 e 6,2% nos 9M26, com destaque para diesel e ciclo Otto. A margem EBITDA ajustada avançou de R\$ 159/m³ para R\$ 215/m³ no trimestre (+35% a/a) e de R\$ 153/m³ para R\$ 183/m³ nos 9M26 (+20% a/a), levando o EBITDA ajustado a subir 50,5% no trimestre e 27% nos 9M26. Esse avanço reflete melhora de mix e maior capacidade de precificação, associado ao ambiente competitivo mais favorável após iniciativas como Carbono Oculto e Poço de Lobato, as quais vêm reduzindo a presença de agentes ilícitos no mercado. Além disso, a combinação entre quedas de preços da Petrobras e expansão de margens no setor sugere uma dinâmica distinta do período em que a Vibra atuava como limitadora de margens, ao repassar de forma mais imediata as reduções de preços nas refinarias, um fator que pode ajudar a explicar a melhora recente do setor como um todo.

Contexto: Destaques Operacionais

Evolução Free Cash Flow to Firm LTM (em bilhões de reais)



Evolução da Alavancagem (Dívida Líquida / EBITDA Anual LTM)



- No 1T26 a gestão decidiu por encerrar o uso do risco sacado na compra de combustíveis, prática comum do setor, temendo que essa dívida pudesse ser caracterizada como passível de incidência de IOF. O instrumento chegou a representar cerca de R\$ 12 bilhões em financiamento bancário. As linhas com os fornecedores foram substituídas por dívidas de longo prazo, e a companhia passou a utilizar seu próprio caixa para pagar fornecedores à vista, alterando de forma estrutural o balanço. Com isso, a relação Dívida Líquida / EBITDA saltou de 3,94x no 4T25, para 4,70x no 1T26, que com o *accrual* dos juros, somados a uma performance flat das operações, a Companhia finalizou o 3T26 com uma alavancagem líquida de **5,30x**.
- Em meio a esse cenário a Companhia reportou uma redução de Capex, que deve ocorrer juntamente a entrada de caixa proveniente da venda de ativos, onde dos R\$ 4,75 bilhões anunciados, R\$ ~ 2,35 bilhões entraram até o 3T26. A Companhia anunciou que espera receber o restante até o final da safra 25/26 (final de março), e que os recursos serão utilizados exclusivamente para redução de alavancagem.

Contexto: Mercado de Ações

Performance das Ações desde o IPO da Raízen (agosto de 2021)



Estatísticas de mercado

Considerando cotação atual e resultados LTM

	EV/EBITDA	EV/EBIT	P/E	P/B
Raízen	5,9x	148,8x	NA	NA
Jalles Machado	2,1x	1.832,5x	19,7x	0,1x
São Martinho	4,3x	7,2x	2,2x	0,8x
Vibra	10,4x	12,7x	17,1x	1,6x
Ultra	7,1x	10,9x	25,4x	1,5x

- A Raízen apresentou desvalorização de 63% nos últimos 12 meses, significativamente superior aos pares do segmento sucroenergético: Jalles Machado (-35%) e São Martinho (-25%) no mesmo período. O diferencial de performance é atribuído pelo mercado à estrutura de alavancagem da Companhia, além dos fatores setoriais compartilhados: (i) deterioração dos preços internacionais de açúcar e (ii) compressão de margens no segmento de etanol decorrente da trajetória de queda nos preços de petróleo. Adicionalmente, o setor apresenta características de capital intensivo, com pressão estrutural nos custos operacionais e elevada necessidade de investimentos, tanto para renovação de canaviais em resposta aos desafios climáticos quanto para financiamento de capital de giro no contexto operacional adverso.
- Na comparação com pares do segmento de distribuição de combustíveis, observa-se descolamento significativo: Ultrapar e Vibra registraram valorizações de 82% e 113%, respectivamente, no período de 12 meses. A divergência indica que o movimento de desvalorização está correlacionado ao contexto setorial sucroenergético, sendo o desempenho relativo inferior da Raízen explicado pela combinação de maior alavancagem financeira e incertezas quanto à execução do processo de turnaround operacional.

Contexto: Destaques Financeiros

Demonstração de Resultado (R\$ Milhões)

Ano Safra Terminando em 31/03

	21/22	22/23	23/24	24/25 LTM	3T26
Receita Líquida	196.292	245.832	220.454	255.269	232.247
EBITDA	14.385	16.739	17.132	13.669	2.360
EBITDA Ajustado¹	10.704	15.286	14.608	10.820	10.109
EBIT	2.895	6.632	5.403	1.468	403
Resultado Financeiro	(2.071)	(4.823)	(6.315)	(7.463)	(9.130)
Lucro Líquido (ex. Não Controladores)	3.489	2.441	521	(4.257)	(22.360)
Earning per Share	0,4	0,2	0,1	(0,4)	(2,2)
Sales per Share	22,6	23,8	21,4	24,7	22,5

Balanço Patrimonial (R\$ Milhões)

Ano Safra Terminando em 31/03

	21/22	22/23	23/24	24/25 LTM	3T26
Caixa e Equivalentes	10.602	10.185	16.503	23.482	17.989
Ativo Circulante (ex. Ativos mantidos para venda)	41.072	45.549	55.272	59.960	56.013
Imobilizado + Ativos Biológicos	18.351	22.979	28.676	35.617	30.212
Ativos Totais	100.344	111.552	128.183	150.641	118.687
Passivo Circulante (ex. dívida)	22.327	25.290	27.964	24.890	11.735
Endividamento Total (Líquido de Derivativos)	32.719	38.095	44.363	66.023	71.495
Patrimônio Líquido	22.259	22.904	22.126	19.783	(1.132)
BVPS	2,6	2,2	2,1	1,9	(0,1)

Indicadores Financeiros

Ano Safra Terminando em 31/03

	21/22	22/23	23/24	24/25 LTM	3T26
Margem EBITDA Aj.	5,5%	6,2%	6,6%	4,2%	4,4%
Margem EBIT	1,5%	2,7%	2,5%	0,6%	0,2%
Margem Líquida	1,8%	1,0%	0,2%	-1,7%	-9,6%
EBITDA Aj. / Resultado Financeiro	5,2x	3,2x	2,3x	1,4x	1,1x
Dívida Bruta / EBITDA Aj.	2,3x	2,3x	2,6x	4,8x	30,3x
Dívida Líquida / EBITDA Aj.	2,1x	1,8x	1,9x	3,9x	5,3x

DívD4Sign fcca5c1a-7466-45ac-8d8d-a8cb89bf7752 - Para confirmar as assinaturas acesse [https://secure.d4sign.com.br/verificar%20documento%20assinado%20eletronicamente%20conforme%20MP%202.200-2/01, Art. 10º, §2. Brasil](https://secure.d4sign.com.br/verificar%20documento%20assinado%20eletronicamente%20conforme%20MP%202.200-2/01%20Art.%2010%20%24%20Brasil)

Estatísticas de mercado

Ano Safra Terminando em 31/03

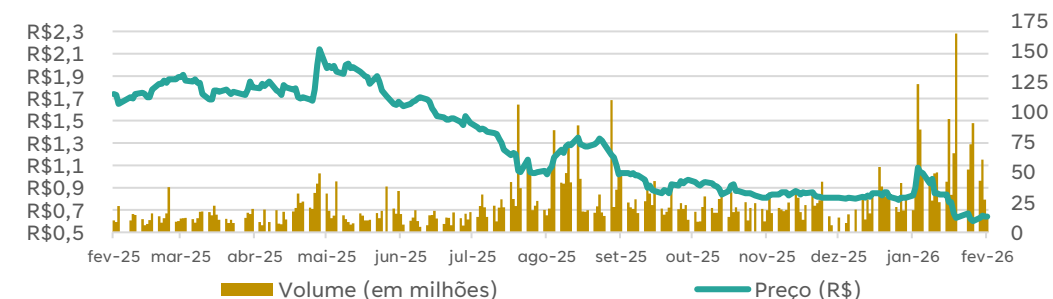
	21/22	22/23	23/24	24/25 LTM	3T26
Ações em mercado (em milhões)	8.698	10.321	10.324	10.332	10.339
Preço da ações (RAIZ4)	R\$ 6,95	R\$ 2,70	R\$ 3,53	R\$ 1,85	R\$ 0,62
Valor de Mercado	60.456	27.869	36.444	19.114	6.410
Valor da Empresa	82.573	55.779	64.303	61.656	59.916

Métricas de Valuation

Ano Safra Terminando em 31/03

	21/22	22/23	23/24	24/25 LTM	3T26
EV/Receita	0,4x	0,2x	0,3x	0,2x	0,3x
EV/EBITDA	7,7x	3,6x	4,4x	5,7x	5,9x
EV/EBIT	28,5x	8,4x	11,9x	42,0x	148,8x
Preço / Lucro	17,6x	11,4x	70,0x	NA	NA
Preço / Receita	0,3x	0,1x	0,2x	0,1x	0,0x
Preço / PL	2,7x	1,2x	1,6x	1,0x	NA

Histórico de negociações LTM (RAIZ4)



Contexto: Comparáveis

Jalles Machado

Ano Safra Terminando em 31/03

	23/24	24/25	LTM
Receita Bruta	1.910	2.338	2.315
Custos	(1.358)	(1.744)	(1.842)
Lucro Bruto	552	594	473
SG&A	(172)	(175)	(198)
Arrendamento	(244)	(230)	(273)
EBIT	136	189	2
Depreciação	1.026	1.062	1.279
EBITDA	1.163	1.251	1.281
Lucro Líquido	85	(56)	47

Caixa	1.069	1.242	2.060
Endividamento	2.637	2.977	3.893
PL	2.075	7.138	7.958

Quantida de ações (em milhares)	297.391	301.548	301.548
Preço	7,82	4,01	3,04
Equity Value	2.326.639.302	1.209.206.133	916.704.899
EPS	0,29	-0,19	0,15
BVPS	6,98	23,67	26,39

EV/EBITDA	4,0x	2,4x	2,1x
EV/EBIT	28,6x	15,6x	1.832,5x
P/E	27,3x	(21,6x)	19,7x
P/B	1,1x	0,2x	0,1x

São Martinho

Ano Safra Terminando em 31/03

	23/24	24/25	LTM
Receita Bruta	6.892	7.162	6.926
Custos	(4.009)	(4.160)	(3.999)
Lucro Bruto	2.883	3.002	2.927
SG&A	(599)	(603)	(630)
Arrendamento	(676)	(679)	(672)
EBIT	1.608	1.720	1.625
Depreciação	1.141	1.185	1.109
EBITDA	2.749	2.906	2.734
Lucro Líquido	30	231	599

Caixa	3.222	3.163	3.386
Endividamento	6.537	8.089	9.173
PL	6.862	6.699	7.299

Quantida de ações (em milhares)	346.368	333.430	331.955
Preço	28,88	20,19	17,96
Equity Value	10.003.107.840	6.731.951.700	5.961.911.800
EPS	7,94	8,71	8,23
BVPS	19,81	20,09	21,99

EV/EBITDA	4,8x	4,0x	4,3x
EV/EBIT	8,3x	6,8x	7,2x
P/E	3,6x	2,3x	2,2x
P/B	1,5x	1,0x	0,8x

Contexto: Comparáveis

Vibra			
Ano Safra Terminando em 31/03			
	23/24	24/25	LTM
Receita Bruta	163.509	177.579	183.231
Custos	(154.395)	(169.109)	(174.678)
Lucro Bruto	9.114	8.470	8.553
SG&A	(3.734)	(4.075)	(4.467)
			-
EBIT	5.380	4.395	4.086
Depreciação	559	653	910
EBITDA	5.939	5.048	4.996
Lucro Líquido	2.075	2.029	1.949

Caixa	5.476	6.010	6.467
Endividamento	16.127	26.556	25.217
PL	16.556	21.004	21.338

Quantida de ações (em milhares)	1.119.801	1.114.986	1.113.595
Preço	20,12	15,65	29,92
Equity Value	22.530.396.261	17.449.534.891	33.318.750.971
EPS	1,85	1,82	1,75
BVPS	14,78	18,84	19,16

EV/EBITDA	5,6x	7,5x	10,4x
EV/EBIT	6,2x	8,6x	12,7x
P/E	10,9x	8,6x	17,1x
P/B	1,4x	0,8x	1,6x

Ultra			
Ano Safra Terminando em 31/03			
	23/24	24/25	LTM
Receita Bruta	125.893	136.432	139.907
Custos	(116.226)	(126.665)	(129.874)
Lucro Bruto	9.667	9.767	10.033
SG&A	(4.316)	(4.482)	(4.597)
Não recorrentes	(713)	(1.186)	(1.866)
EBIT	4.637	4.099	3.570
Depreciação	1.763	1.726	1.929
EBITDA	6.400	5.826	5.499
Lucro Líquido	1.896	1.078	1.106

Caixa	6.607	5.994	6.849
Endividamento	12.958	13.556	17.770
PL	14.376	15.890	18.667

Quantida de ações (em milhares)	1.095.469	1.102.130	1.089.584
Preço	25,69	16,05	25,8
Equity Value	28.142.598.610	17.689.186.500	28.111.267.200
EPS	1,73	0,98	1,01
BVPS	13,12	14,42	17,13


EV/EBITDA	5,4x	4,3x	7,1x
EV/EBIT	7,4x	6,2x	10,9x
P/E	14,8x	16,4x	25,4x
P/B	2,0x	1,1x	1,5x

Agenda

Resumo Executivo	4
Contexto Histórico	10
Credenciais Journey Capital	20
Estudos de casos selecionados	28
Proposta e Honorários	37



Fundada em 2014, a Journey atua em três segmentos:



Serviços de assessoria financeira, incluindo Reestruturação de Dívidas, Reestruturação Judicial e Extrajudicial, Fusões e Aquisições (M&A), Valuation e Captação de Recursos.

JC Associados Consultoria & Assessoria Empresarial Ltda
CNPJ: 29.699.086/0001-74



Fundos de investimento, oportunidades no mercado de capitais, FIDCs e Special Situations.

Journey Capital Administração de Recursos Ltda
CNPJ: 20.316.689/0001-75



Gestão personalizada de portfólios e alocação de ativos, onshore e offshore, para pessoas físicas e jurídicas.

Journey Capital WM Ltda
CNPJ: 32.877.398/0001-35

Serviços oferecidos pela Journey Capital Advisory



Reestruturação

Assessoria a Devedores: Oferecemos assessoria financeira em momentos de crise, apoiando empresas na renegociação de passivos, recuperação judicial e extrajudicial, mediações, arbitragens e conciliações. Apoiamos na construção de soluções sustentáveis, alinhadas aos interesses do cliente.

Assessoria a Credores e Investidores: Atuamos ao lado de credores e investidores na formulação de estratégias para recuperação de créditos em processos judiciais ou extrajudiciais, com foco na monetização dos créditos, maximizando o valor recuperado.

Consultoria Financeira

Corporate Finance: Análise compreensiva da estrutura de capital da empresa, identificando oportunidades de otimização para fazer frente a estratégia do cliente. Serviço essencial para empresas que estão em fase de transição de ciclo empresarial, seja com foco em crescimento ou mesmo por necessidade de adaptação da estrutura para enfrentar um ciclo de turbulência ou maturidade.

CRO/CFO as a Service: Atuação como CRO/CFO sob demanda, com ênfase na estruturação financeira, definição de indicadores e suporte à tomada de decisões relevantes. A Journey Capital contribui com clareza, reforço da governança e planejamento de longo prazo, atuando de forma próxima ao empresário.

Valuation: Realizamos laudos de avaliação econômico-financeira para apoiar acionistas na tomada de decisões estratégicas, como reestruturações societárias, entrada de sócios ou vendas parciais/totais do negócio.

Fusões e Aquisições (M&A)

Sell-side: Acompanhamos empreendedores na venda de seus negócios do início ao fim da operação. Trabalhamos na identificação de compradores estratégicos, na estruturação da transação e na negociação das melhores condições, com foco em maximizar o valor para o acionista.

Buy-side: Assessoria na aquisição de empresas, com foco na identificação de oportunidades estratégicas e condução de negociações eficientes. Atuamos de forma próxima ao investidor, assegurando estruturação adequada, mitigação de riscos e alinhamento aos objetivos de longo prazo

Por que a Journey Advisory?



Ampla experiência em processos de reestruturação de dívidas, recuperações judiciais e extrajudiciais, *investment banking* e mercados de capitais de dívida.



Ampla rede de relacionamentos no ecossistema de ativos estressados no Brasil, incluindo parcerias estabelecidas com os principais escritórios de advocacia do país.



Equipe sênior com robusta experiência em finanças corporativas, tendo ocupado posições de liderança em empresas em dificuldades e em diversos bancos nacionais e internacionais.



Participação em muitos dos maiores casos de recuperações judiciais e extra-judiciais do país.



Ampla **conhecimento do arcabouço jurídico local e internacional** e da dinâmica de processos judiciais e extra-judiciais.



Independência, garantindo a **ausência de conflitos de interesse**.



Histórico Recente da **Journey Capital** em Reestruturações Judiciais, Extrajudiciais e Falências



R\$ 50 B

Assessoria ao Devedor

Luiz Fabiano Saragiotto foi contratado como Chief Restructuring Officer (CRO) da Samarco, reportando-se ao Conselho e sendo responsável por toda a estratégia e negociações relativas ao processo de reestruturação e Recuperação Judicial da companhia. A Journey Capital também foi contratada para integrar o time de assessores da empresa, concluindo com sucesso a aprovação do Plano de Recuperação Judicial em setembro de 2023.



R\$ 1,8 B

Gestora do Proxy-Fund

Estruturou o primeiro proxy-fund no Brasil, com o objetivo de unir os debenturistas de RDVT11 (Rodovias do Tietê) e atuar como credor líder no processo de RJ. O fundo, que reuniu 900 investidores, liderou as negociações com acionistas, credores, agência reguladora e representantes governamentais. O plano foi aprovado com conversão de dívida em capital, com a Journey assumindo posição relevante no *equity* da companhia, que foi vendida com retornos atrativos em junho de 2025.



R\$ 1,0 B

Assessoria aos investidores

A Journey Capital foi contratada para assessorar os principais credores e coordenar o processo com representantes legais, massa falida, FGC e o administrador judicial, buscando soluções para otimizar a distribuição de caixa. Desde o início da sua atuação, em 2018, contribuiu para pagamentos superiores a 30% do valor de face, contra 5-7% de preço de mercado antes de seu envolvimento no processo.



R\$ 5,1 B

Assessoria ao Devedor

A Journey Capital foi contratada para coordenar a implementação do Plano de Reestruturação Extrajudicial da empresa, envolvendo 399 credores e a emissão de seis novos títulos em quatro jurisdições diferentes. A Journey apoiou a equipe de gestão, consultores jurídicos e tributários e assessorou o conselho em todos os aspectos da reestruturação financeira e corporativa.

Advisory & Special Situations: Portfólio de principais clientes



Equipe Journey Capital



Rogê Rosolini

J.P.Morgan
Bank of America
Merrill Lynch
BARCLAYS
Deutsche Bank



Luiz Fabiano
Saragiotto

Bank of America
Merrill Lynch
Deutsche Bank
TMA SAMARCO



Marcelo Lara
Nogueira, CGA, CFP

Santander
BARCLAYS
Deutsche Bank



Ricardo Bicudo, CGA

Deutsche Bank citi
ABN-AMRO UBS
Royal Bank of Scotland ING
BancoVotorantim



Pedro Bianchi, CFA

Itaú BBA
Bank of America
Merrill Lynch



Rodrigo Gasparian,
CGA



Amanda Busanello



Felipe Nishikawa



Assis Saliba



Hugo Rebello,
CGA



Bruno Mendonça



André Marcondes



Tiago Morais



Rafael Barros



Bridda Santos



Plínio Souza



Bruno Frateli



Aline Crucillo



Carolina Duarte



Luis Carvalho



Isaque Sulz



Eduardo Marui



João Paulo Real



João Miranda



Leticia Galante



Credenciais



Luiz Fabiano Saragiotto

Luiz Fabiano Saragiotto é Presidente do Conselho da TMA Brasil e atuou como Chief Restructuring Officer (CRO) da Samarco Mineração S.A. de agosto de 2021 a fevereiro de 2024. Com 30 anos de experiência no mercado de crédito estruturado, Saragiotto trabalhou na área de Structured Credit Trading e NPLs para a América Latina no Deutsche Bank entre 2014 e 2017, e passou 20 anos no Bank of America Merrill Lynch, com foco em operações high yield e reestruturação de dívidas. Possui graduação em Administração de Empresas pela Universidade Presbiteriana Mackenzie de São Paulo.



Rogê Rosolini

Rogê Rosolini tem mais de 30 anos de experiência em Investment Banking, tendo trabalhado no JP Morgan, Deutsche Bank e Banco Matrix em São Paulo. Foi Head de Renda Fixa, Moedas e Commodities no Brasil e Diretor Executivo do Barclays Brasil. No Bank of America Merrill Lynch, a partir de 2011, co-geriu a divisão FICC no Brasil e atuou como Diretor Executivo de Câmbio e Derivativos e Head de Estruturação da América Latina. É graduado em Economia pela Universidade de São Paulo (USP) e possui MBA pela University of San Francisco.



Pedro Bianchi, CFA

Pedro Bianchi, CFA, possui mais de 25 anos de experiência no mercado de capitais, com destaque para sua atuação no Bank of America Merrill Lynch, onde foi responsável por originar e estruturar operações de dívida e empréstimos externos totalizando USD 63 bilhões. Anteriormente, foi da área de DCM no Itaú BBA, liderando a área de renda fixa. É formado em economia pela Universidade de São Paulo (USP) e em Direito pela PUC-SP.

Agenda

Resumo Executivo	4
Contexto Histórico	10
Credenciais Journey Capital	20
Estudos de casos selecionados	28
Proposta e Honorários	37

Estudo de caso: Unigel

Resumo

- A Unigel, um dos maiores players nacionais em fertilizantes nitrogenados e estirênicos, enfrentou forte deterioração financeira a partir de 2022, resultado da elevação abrupta do preço do gás natural e compressão de margens no setor petroquímico.
- O descasamento entre geração de caixa e serviço da dívida pressionou a liquidez e levou a companhia a suspender temporariamente operações industriais.
- Para preservar continuidade operacional e reequilibrar a estrutura de capital, a empresa apresentou um plano de Recuperação Extrajudicial, originalmente estruturado para um ambiente internacional, contemplando a entrega de novos bonds e ações da holding controladora, que seriam emitidas na bolsa de Luxemburgo.
- **Com bondholders detendo controle do quórum de aprovação de Plano de Recuperação Extrajudicial, Companhia e bondholders estruturaram um Plano que diluía significativamente a recuperação dos debenturistas locais**, fazendo com que os bondholders assumissem o controle da Companhia e maximizassem seus *recoveries* em detrimento do *recovery* dos debenturistas locais.
- A execução doméstica do plano dependia da viabilização de instrumentos equivalentes para credores em reais, que possuíam restrições regulatórias e de mandato para receber diretamente bonds estrangeiros.

O Papel da Journey Advisory

- A Journey Capital foi contratada após a aprovação do Plano de Recuperação Extrajudicial para auxiliar na implementação do Plano e estruturar uma alternativa viável para debenturistas locais receberem títulos locais que mimetizassem a estrutura acordada com os bondholders;
- O trabalho envolveu a estruturação de instrumentos domésticos equivalentes aos títulos internacionais (debêntures securitizadas lastreadas nos bonds e BDRs para as ações da HoldCo), algo que até então não era permitido na legislação local;
- Atuamos diretamente na estruturação da solução local, coordenando junto com os assessores jurídicos, pareceres e pedidos de dispensa à CVM, bem como interações com a B3, custodiantes, corretoras e credores, alinhando comunicação, documentação, cálculos e governança;
- Assessoramos também no processo de emissão dos bonds e Notas Participativas no exterior
- A operação foi bem-sucedida, com 99,7% de adesão das debêntures sujeitas ao plano, viabilizando pleno fechamento da RE também para credores domésticos.

Trabalho Realizado

- Análise do plano aprovado e viabilização técnica e operacional de estrutura de securitização com títulos locais que mimetizavam a estrutura offshore
- Assessoramento técnico nos pedidos de dispensa junto à CVM e na interlocução com a B3 para definição, estruturação e entrega dos novos instrumentos
- Alinhamento jurídico-financeiro contínuo com os assessores da Companhia e dos Credores envolvidos no caso
- Engajamento ativo com a base de debenturistas (fundos e pessoas físicas), explicando opções A/B/C/D, impactos econômicos e operacionais
- Coordenação ponta a ponta das trocas na B3/CETIP, incluindo coleta das debêntures antigas, entrega dos novos instrumentos e reconciliação de posições
- **Resultado: plano se tornou exequível no Brasil, com segurança jurídica, governança técnica e adesão praticamente integral dos credores domésticos**

D4Sign fcca5c1a-7466-45ac-8d8d-a8cb89bf7752 - Para confirmar as assinaturas acesse <https://secure.d4sign.com.br/verificar>

Documento assinado eletronicamente, conforme MP 2.200-2/01, Art. 10º, §2. Brasil




Principais Participantes: Unigel

Assessores Jurídicos e Financeiros – Unigel e Acionistas



Assessores Jurídicos e Financeiros – Bondholders



Assessores Jurídicos e Financeiros – Debenturistas



Securizadora



Estudo de caso: Samarco

Resumo

- A Samarco Mineração – uma joint venture entre Vale e BHP – teve 100% de suas operações interrompidas em 2015 após o colapso da barragem do Fundão. A empresa entrou com pedido de Recuperação Judicial (RJ) em abril de 2021.
- O objetivo era otimizar sua estrutura de capital, que acumulava R\$ 50 bilhões em passivos financeiros—cerca de metade desse valor era detido por fundos internacionais de investimento *distressed*.

O Papel da Journey Advisory

- A Journey Advisory foi procurada por membros do conselho da Vale e BHP e pela gestão da Samarco em junho de 2021.
- O foco era auxiliar no planejamento estratégico e coordenar todos os fluxos de trabalho relacionados ao processo de recuperação judicial.
- Os clientes reconheceram que, apesar do envolvimento de mais de 8 escritórios de advocacia e 4 assessores financeiros (representando a Samarco e seus acionistas), era necessária uma liderança especializada para definir a estratégia, negociar e executar esse complexo processo de reestruturação com múltiplos *stakeholders*.

Trabalho Desenvolvido

- Desde sua contratação inicial em agosto de 2021, o sócio Luiz Fabiano Saragiotto assumiu o cargo de Chief Restructuring Officer (CRO) na Samarco. Ele liderou tanto as equipes internas quanto externas na execução do processo de recuperação judicial:
 - Engajamento com todos os *stakeholders*, incluindo acionistas, diferentes grupos de credores (de bancos internacionais a sindicatos de detentores de títulos), além de assessores jurídicos e financeiros, juízes, promotores públicos, administradores judiciais, peritos independentes, autoridades governamentais, órgãos reguladores, sindicatos e avaliadores.
 - Como CRO, foi responsável pelo desenho da estratégia de negociação e implementação da RJ, reportando-se diretamente ao Conselho de Administração da empresa.
- O processo de recuperação judicial foi concluído com sucesso com a aprovação do PRJ pelo juízo em setembro de 2023, após garantir quase 100% de aprovação dos credores em todas as classes, sem rejeições. A aprovação ocorreu após um longo e intenso processo jurídico, culminando em uma conciliação liderada pelo desembargador do Tribunal de Justiça de Minas Gerais (TJMG). Este foi o primeiro grande caso de RJ a testar a nova Lei de Falências do Brasil (Lei 14.112/20), passando por mediação antes de alcançar a conciliação.
- A reestruturação da dívida foi concluída com a emissão de US\$ 4 bilhões em novos *bonds* da Samarco, marcando a maior emissão de *high-yield* em mercados emergentes. Durante o processo, esses *bonds* eram negociados a 40% do valor de face, sendo posteriormente negociados a aproximadamente 96%, com um retorno anual de ~9%. O caso foi amplamente reconhecido por grandes firmas de pesquisa e ganhou o prêmio "Restructuring Deal of the Year" das publicações Latin Lawyer e Latin Finance em 2024.



Principais Participantes: **Samarco**

Assessores Jurídicos, Pareceristas e Financeiros - **Samarco**

Galdino&Coelho
Advogados

CESCON
BARRIEU

VLF
Advogados

JOURNEY
capital

A & M
ALVAREZ & MARSAI

J.P.Morgan

CLEARY GOTTLIB

PROCÓPIO DE CARVALHO
ADVOCACIA

Assessores Jurídicos, Pareceristas e Financeiros - **Acionistas**

PINHEIRONETO
ADVOGADOS

BMA

PINHEIRO GUIMARÃES

MOELIS & COMPANY

Rothschild & Co

SERGIO BERMUDEZ
ADVOGADOS

SOB
ADVOGADOS

MUNHOZ
ADVOGADOS

Assessores Jurídicos, Pareceristas e Financeiros - **Credores**

PADIS-MATTAR
ADVOGADOS

FCDG
FERRO, CASTRO NEVES,
DALTRÓ & GOMIDE
ADVOGADOS

SALOMÃO
Kaiuca Abrahão Raposo Cotta
SOCIETADE DE ADVOGADOS

FELSBERG
ADVOGADOS

STOCHE FORBES
ADVOGADOS

TWK
THOMAZ BASTOS
WAISBERG
KURZWEIL
ADVOGADOS

Davis Polk

Houlihan Lokey

F T I
CONSULTING

Administradores Judiciais

INOCÊNCIO DE PAULA
advogados

PB & B

WALD
ANTUNES VITA BLATTNER

BB BERNARDO BICALHO
ADVOGADOS



Estudo de caso: Rodovias do Tietê

Emissão de debêntures (2013):

- Quebra de covenants (2015) demonstrando fragilidade na estrutura de capital da Companhia.
- Após múltiplas negociações malsucedidas entre 18.000 detentores de debêntures e acionistas, a empresa entrou com pedido de Recuperação Judicial (RJ) em novembro de 2019.

O FUNDO – RDVT JOURNEY

A Journey Capital criou um fundo dedicado para centralizar os detentores de debêntures e negociar com os acionistas:

- Aprovações da CVM permitiram que investidores de varejo contribuíssem com suas debêntures, tornando o fundo um veículo de ativo único.
- Aproximadamente 900 detentores de debêntures aderiram ao fundo.
- Journey negociou com B3 para que as debêntures pudessem continuar sendo negociadas após default.
- **O Fundo Journey Capital tornou-se o maior credor da RDVT**, liderando negociações com outros credores, acionistas, o Governo do Estado de São Paulo e a ARTESP (agência reguladora), juntamente com assessores jurídicos e financeiros contratados pelos detentores de debêntures.
- O fundo trocou sua posição de debentures por equity na companhia e já vendeu sua posição. Encontra-se em processo de liquidação.

Plano de Recuperação:

Em 2021, os detentores de debêntures, aprovaram o Plano de Recuperação após negociações com os acionistas.

A **Journey Capital** obteve diversas isenções específicas da CVM, com a qual manteve um diálogo constante sobre eventos de crédito e seus impactos nos investidores de varejo. Uma dessas isenções permitiu que investidores não qualificados acessassem produtos originalmente restritos a investidores qualificados, argumentando que eles já haviam sofrido perdas significativas.

Aprovações da CVM:

A CVM aprovou todas as emissões planejadas para a implementação do Plano, concedendo isenções regulatórias devido à natureza única da solução: emissão de FIP-IE, DPL e cotas DIP.

Negociações com o Governo do Estado de São Paulo e a ARTESP:

- A Journey Capital, junto com executivos da empresa, negociou com sucesso a transferência da concessão do atual acionista para os detentores de debêntures.
- Posteriormente, as obrigações financeiras da concessão foram discutidas e reestruturadas junto à ARTESP, órgão regulador responsável pelos contratos de concessão rodoviária.

Implementação do Plano:

- O plano foi **aprovado pela ARTESP em novembro de 2024** e foi implementado no **1º trimestre de 2025**:
 - Os acionistas transferiram o controle da RDVT para os detentores de debêntures (que receberam R\$ 1 pelas ações e mútuos que detinham).
 - Toda a dívida financeira foi capitalizada, fortalecendo a estrutura de capital da empresa.
 - Detentores de debêntures que optaram pela conversão em participação acionária, agora controlam a RDVT por meio de um FIP-IE.
 - Detentores de debêntures que não aderiram ao FIP-IE receberam debêntures participativas (DPLs).
 - Parte dos debenturistas se comprometeu a prover um empréstimo DIP de R\$ 150 milhões para financiar os novos projetos da Companhia.



Principais Participantes: Rodovias do Tietê

Assessores Jurídicos



Assessor jurídico do grupo de detentores de debêntures.



Primeiro escritório contratado pela empresa para supervisionar o plano de Recuperação Judicial (RJ).



Contratado pela empresa para liderar o processo de RJ após a entrada da Latache, substituindo Eduardo Munhoz.



Contratado pela Latache para representar a empresa no processo de aquisição e no plano de RJ.

Regulatório



Mercado de Capitais & Corporativo



Assessores Financeiros



Assessor financeiro do grupo de debenturistas; contratado antes do pedido de Recuperação Judicial.



Assessor financeiro da empresa; contratado antes do pedido de Recuperação Judicial e por um período depois.

Debenturistas



Agente Fiduciário



Administrador Judicial



Estudo de caso: Banco Cruzeiro do Sul

Resumo

- O Banco Cruzeiro do Sul começou a enfrentar dificuldades financeiras em 2010 e passou a ser monitorado de perto pelo Banco Central do Brasil.
- Em 2012, após mudanças na regulamentação dos DPGEs, começou a receber financiamento do FGC (Fundo Garantidor de Créditos) por meio da securitização de sua carteira de crédito consignado.
- Ainda em 2012, em meio a suspeitas de fraude na sua carteira de crédito, o banco sofreu intervenção do Banco Central e foi colocado sob o Regime de Administração Especial Temporária (RAET), com o FGC assumindo sua gestão.
- Poucos meses depois, o RAET foi convertido em liquidação e, em 2015, o banco foi oficialmente declarado falido.

O Papel da Journey Advisory

- A Journey Advisory foi procurada em 2018 por um grupo formado por Goldman Sachs Asset Management, DuPont Capital, Silver Point e Moneda, que representava pouco mais de 50% dos créditos seniores de *bondholders* estrangeiros.
- O grupo buscava assistência na recuperação de seus créditos e melhor compreensão da situação: a carteira de crédito consignado ainda gerava fluxo de caixa, mas não havia distribuição para os credores.
- A Journey Advisory foi contratada como assessora financeira do consórcio de debenturistas, facilitando as negociações com outros credores, o Administrador Judicial, o FGC e representantes legais para desenvolver uma estratégia de monetização do crédito.
- O objetivo era fornecer uma perspectiva financeira para um problema que havia se tornado essencialmente jurídico.

Trabalho Realizado

- Após o engajamento inicial e diversas renovações consecutivas do contrato, a Journey Advisory realizou uma análise detalhada do histórico do caso, dos processos jurídicos (centenas de ações em andamento) e das possíveis estratégias, incluindo:
 - Otimização das ações legais em andamento;
 - Proposição de novas ações judiciais e/ou administrativas (considerando riscos jurídicos e custos de litígios);
 - Alinhamento com os principais credores;
 - Engajamento contínuo com o Administrador Judicial;
 - Negociações com o FGC;
 - Substituição de assessores jurídicos representando os clientes no processo;
 - Diálogo com a massa falida e seus assessores jurídicos (identificando interesses convergentes e conflitantes);
 - Engajamento com a CVM (por se tratar de uma companhia de capital aberto, com FIDCs sob regulamentação da CVM).
- No momento da entrada da Journey Advisory no caso, os títulos do banco estavam sendo negociados a aproximadamente 5-7% do valor de face no mercado secundário.
- Desde então, as distribuições em dinheiro atingiram aproximadamente 38% da posição e novas estratégias de monetização estão sendo exploradas.

Principais Participantes: Banco Cruzeiro do Sul

Assessores Jurídicos

Galdino&Coelho
Advogados

Assessor Jurídico da massa falida.

PINHEIRONETO
ADVOGADOS

Primeiro escritório contratado pelo grupo de detentores de títulos, clientes da Journey Capital.

LEVY & SALOMÃO
ADVOGADOS

Atualmente representa os detentores de títulos.

CESCON
BARRIEU

Assessor jurídico de credores proativos e minoritários.

Administrador Judicial



Assessores Financeiros / Principais Credores



Assessor financeiro do grupo de detentores de títulos.



Adquiriu créditos no mercado secundário e tem buscado uma atuação mais ativa no processo.



Assessores jurídicos do BTG Pactual.



Maior credor da Massa Falida e gestor do fundo durante a intervenção do Banco Central.

Agenda

Resumo Executivo	4
Contexto Histórico	10
Credenciais Journey Capital	20
Estudos de casos selecionados	28
Proposta e Honorários	37

Proposta de Assessoria (1/2)

Trabalho a ser desenvolvido pela Journey Capital:

- No âmbito do Processo de Reestruturação da Dívida, realizar: (i) *due diligence* financeira, inclusive com relação aos ativos e passivos da Companhia; (ii) prestação de assessoria financeira aos Investidores, incluindo, sem limitação, a estruturação, negociação e implementação da reestruturação; (iii) assessoria e atendimento personalizado aos Investidores; (iv) coordenação da comunicação, organização e atuação da Companhia, seus Acionistas e demais Credores, incluindo suas respectivas equipes de assessoria; (v) comunicação e negociação com os Agentes Fiduciários das Debêntures; e (vi) demais assuntos necessárias e apropriadas para a execução do acima descrito.
 - **Mapeamento e análises**
 - i. Entendimento da situação atual: (i) Compreensão do cenário operacional atual da Raízen e de sua situação no processo de reestruturação financeira e operacional; (ii) Mapeamento do endividamento da Raízen (iii) Avaliação do relacionamento com os principais credores e demais *stakeholders*.
 - ii. Modelagem financeira e projeções: (i) análise crítica das projeções operacionais e financeiras disponíveis da Raízen; e (ii) elaboração de cenários alternativos sobre as projeções existentes, permitindo a análise de diferentes cenários.
 - iii. Potenciais termos alternativos para o Plano de Reestruturação: (i) Análise de diferentes alternativas, desenvolvidas em coordenação com os assessores jurídicos dos Credores, a serem apresentadas e negociadas no âmbito da reestruturação; (ii) Análise de cada possibilidade, incluindo: diferentes cenários de pagamento, aspectos financeiros e operacionais, recursos necessários e fontes de financiamento, impactos no processo de reestruturação.
 - **Negociação do Plano de Reestruturação**
 - i. Definição da estratégia de negociação e aprovação pelos Investidores Locais
 - ii. Interação com a Raízen, seus Acionistas, seus Credores e respectivos Assessores, e demais partes envolvidas no Processo de Reestruturação, incluindo reuniões de negociação e troca de informações
 - iii. Negociação dos termos e condições do Plano de Reestruturação e apoio no processo de Recuperação Extrajudicial
 - **Aprovação na Assembleia Geral de Debenturistas (AGD) e Implementação do Plano Aprovado**
 - i. Assessorar os Investidores Locais e seus assessores jurídicos para participação eficaz na AGD
 - ii. Contato com outros credores relevantes para alinhamento e apoio na AGD
 - iii. Monitoramento preliminar do quórum de aprovação, identificando riscos de aprovação/rejeição e ações para mitigá-los.
 - iv. Estruturação da solução final, interação ativa com prestadores de serviços da emissão e com a B3 para implementação do Plano e assessoria, juntamente com os assessores jurídicos, na obtenção de autorizações ou *waivers* da CVM (caso necessário).

Proposta de Assessoria (2/2)

Termos e Condições

Escopo e Serviços

1. Análise dos documentos da Emissão;
2. Análise do cenário jurídico e/ou financeiro da Emissora diante do pedido de Recuperação Extrajudicial da Emissora, assim como em caso de eventual deferimento (“Pedido de RE”, e “RE”), bem como a identificação de eventuais impactos do plano de RE sobre os direitos e condições da Emissão.
3. Definição e implementação de estratégia jurídica e/ou financeiras junto aos Debenturistas e atuação através de medidas judiciais e/ou extrajudiciais cabíveis para defesa dos interesses dos Debenturistas no âmbito da RE;
4. Participação em assembleias de Debenturistas, realização de calls da Emissão, envio de relatório mensal ao Agente Fiduciário, além de eventual atendimento direto aos Debenturistas;
5. Análise jurídica e/ou financeira no âmbito do plano de RE, proposta e elaboração dos documentos necessários para excussão e/ou reestruturação da dívida da Emissão, caso aprovado em assembleia geral de Debenturistas.

Prazo

Indeterminado, podendo ser rescindido com 30 dias de antecedência

Honorários

Os Honorários da presente Proposta serão pagos exclusivamente pela Emissora (**Raízen S.A.**), não cabendo nenhuma responsabilidade aos Debenturistas ou à Pentágono, mesmo na hipótese de inadimplemento por parte da Emissora.

Conforme comunicado em Fato Relevante publicado em 13 de março de 2026, a Journey Capital já foi formalmente contratada pela Opea Securitizadora S.A. (“Opea”), emissora das 5 (cinco) emissões de CRA vinculadas à Raízen Energia S.A. Portanto, considerando que já estamos atuando em nome dos investidores do mercado de capitais local, o custo marginal para representação das 6 (seis) emissões de debêntures torna-se substancialmente reduzido (conforme detalhado abaixo). Os honorários da contratação pela Opea serão pagos exclusivamente pela Devedora, bem como todos os custos adicionais para atuação no âmbito das emissões de debêntures.

Para fins de clareza, os honorários da respectiva emissão de debêntures serão cobrados da seguinte forma:

1. Remuneração Mensal de pró-labore: R\$ 5.000,00 (cinco mil reais) por emissão, devidos pela Emissora, dentro de 30 (trinta) dias contados da confirmação da contratação em sede assembleia geral de debenturistas (e subsequentemente a cada mês), no valor fixo mensal de R\$ 5.000,00 (cinco mil reais);
2. Remuneração Final: R\$ 100.000,00 (cem mil reais) por emissão, devidos 30 dias após a implementação do plano de recuperação extrajudicial.

A Journey Capital declara estar ciente que a sua prestação de serviços está relacionada a defesa dos direitos dos Debenturistas, sendo a Pentágono S.A. Distribuidora de Títulos e Valores Mobiliários representante destes apenas para fins de cumprimento da Resolução 17 da CVM. Neste sentido, toda e qualquer despesa será de responsabilidade integral da Emissora, nos termos da Escritura de Emissão, não cabendo à Pentágono honrar com as despesas devidas e não pagas, de modo que o Escritório declara ter conhecimento dos riscos desta assessoria, nada tendo a reclamar da Pentágono.



+ 55 (11) 4561-6006

contato@journeycapital.com.br

journeycapital.com.br

ENTRE EM CONTATO:



Gestão de Patrimônio



Gestão de Recursos

A Journey Capital não faz representações ou garantias, expressas ou implícitas, quanto à integridade, confiabilidade ou precisão das informações aqui contidas. Os destinatários devem verificar de forma independente quaisquer dados ou afirmações antes de tomar decisões de negócios ou de investimento. Esta apresentação não pretende oferecer uma visão abrangente ou resumida das estratégias, mercados ou desenvolvimentos discutidos.

Este material tem caráter exclusivamente informativo e não constitui análise de valores mobiliários, material promocional, oferta de compra ou venda de qualquer valor mobiliário, recomendação de investimento, sugestão de alocação de ativos ou aconselhamento estratégico ao destinatário. A Journey Capital não se responsabiliza por decisões de investimento tomadas com base nestas informações e isenta-se de qualquer responsabilidade por perdas diretas ou indiretas decorrentes de seu uso. As informações apresentadas não consideram os objetivos de investimento, a situação financeira ou as necessidades específicas de qualquer investidor ou parte interessada.

A Journey Capital Administração de Recursos, bem como suas empresas afiliadas, direta ou indiretamente, não comercializam ou distribuem cotas de fundos de investimento ou quaisquer outros ativos financeiros. A distribuição de nossos produtos é realizada exclusivamente por parceiros autorizados integrantes do sistema de distribuição de valores mobiliários. Consulte nossas políticas e demais materiais em nosso site. Este material foi desenvolvido utilizando recursos do Flaticon.com.

D4Sign fcca5c1a-7466-45ac-8d8d-a8cb89bf7752 - Para confirmar as assinaturas acesse <https://secure.d4sign.com.br/verificar>
Documento assinado eletronicamente, conforme MP 2.200-2/01, Art. 10º, §2. Brasil



FELSBERG
ADVOGADOS

Proposta de Assessoria aos detentores de 3ª emissão de Debêntures da Raízen S.A.

01 de Abril de 2026



- A Journey Capital e o Felsberg Advogados têm o prazer de apresentar ao grupo de detentores da **3ª Emissão de Debêntures Simples**, Não Conversíveis em Ações, da Espécie Quirografária, com Garantia Adicional Fidejussória (“Investidores” ou “Grupo”), da **Raízen S.A.** (“Raízen” ou “Companhia”), sob os tickers **RAIZ13** e **RAIZ23**, suas impressões preliminares do contexto da Recuperação Extrajudicial (“RE”) da Companhia, bem como a proposta de atuação como Representantes desses Investidores no processo.
- **A Journey Capital e o Felsberg Advogados já foram contratados pela Opea Securitizadora S.A. para defender os interesses de todos os detentores de CRAs da Raízen durante o processo de Recuperação Extrajudicial, conforme divulgado em Fato Relevante publicado ao mercado no dia 13 de Março de 2026.**
- Entendemos ser essencial que os investidores do mercado de capitais local nomeiem um Assessor Financeiro e Legal único para representá-los neste processo, acompanhando, monitorando, avaliando e negociando junto à administração da Companhia, acionistas e demais grupos de credores e/ou investidores, de modo a assegurar que os interesses do Grupo sejam devidamente representados e protegidos ao longo deste processo.
- **O objetivo deste material é guiar as discussões sobre o nosso escopo de trabalho e apresentar as Credenciais da Journey Capital e do Felsberg Advogados para exercer esta função.**

Agenda

Resumo Executivo	4
Contexto Histórico	10
Credenciais Journey Capital	20
Credenciais Felsberg Associados	28
Estudos de casos selecionados	39
Proposta e Honorários	48

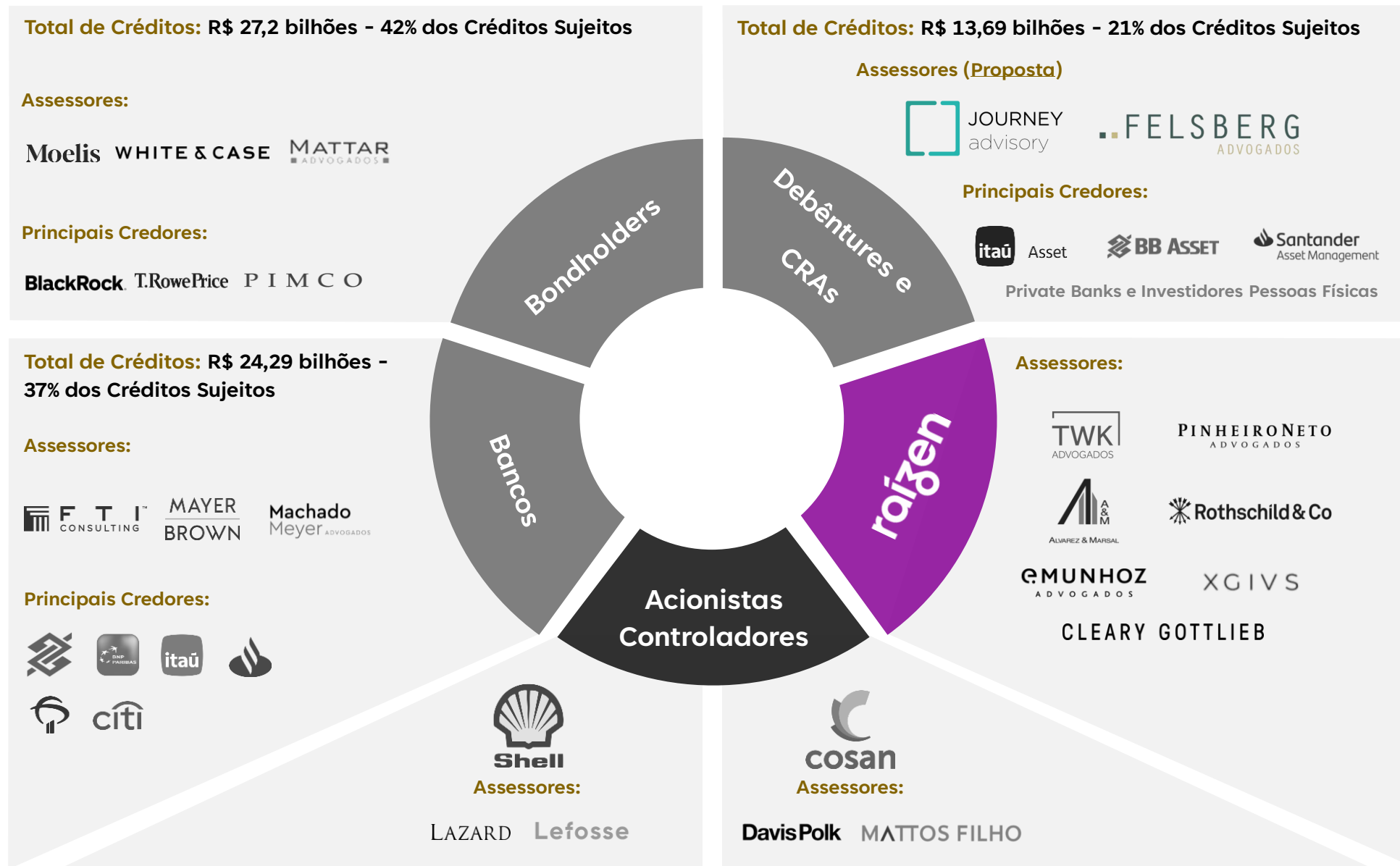


Resumo Executivo

- A **Raízen S.A.** é uma Joint Venture entre a Shell e Cosan, com atuação (i) do cultivo de cana, à produção e comercialização de açúcar, etanol e bioeletricidade (“EAB”), e (ii) distribuição de combustíveis, sendo a 3ª maior distribuidora em *market-share* do país. A Companhia detém aproximadamente 100% da **Raízen Energia**.
- Em um contexto de elevado endividamento e pressão sobre a geração de caixa, a companhia protocolou, na última terça-feira (10), pedido de recuperação extrajudicial, com adesão inicial de aproximadamente 47% dos R\$ 65,14 bilhões de créditos sujeitos à reestruturação;
- Os passivos abrangidos pela recuperação extrajudicial estão segmentados em três principais grupos: (i) bondholders (R\$ 27,16 bilhões – 42% do total), (ii) dívida bancária unsecured (R\$ 24,00 bilhões – 37%) e (iii) mercado de capitais local (R\$ 13,97 bilhões – 21%), incluindo CRAs e debêntures;
- Os dois principais grupos de credores, assim como os acionistas controladores e a própria companhia, já se estruturaram e contrataram assessores jurídicos e financeiros, tendo iniciado negociações no âmbito da reestruturação;
- É **fundamental** que os detentores de instrumentos do mercado de capitais local se organizem para atuação coordenada no processo, assegurando representatividade unificada e proteção adequada dos interesses das 16 emissões, potencialmente envolvendo mais de 100 mil investidores.



Resumo Executivo: Principais Stakeholders



Resumo Executivo

➤ Quadro de Credores Sujeitos à Recuperação Extrajudicial

Credor	Signatário?	Moeda	Total R\$ Convertido	% Crédito Sujeito	% Crédito Aderente Acc.	Grupo
Bondholders ex. AHG (BONY Mellon e U.S. Bank)	Não	USD	R\$ 19.677.347.918	30,2%	-	Bondholder
Grupo Ad Hoc de Bondholders (AHG)	Sim	USD	R\$ 7.486.519.155	11,5%	24,3%	Bondholder
OPEA SECURITIZADORA S.A.	Não	BRL	R\$ 7.338.428.968	11,3%	-	Deb e CRA
PENTÁGONO S.A	Não	BRL	R\$ 6.348.939.852	9,7%	-	Deb e CRA
BNP PARIBAS	Sim	BRL	R\$ 4.213.223.866	6,5%	13,7%	Bancos
BANCO SANTANDER S.A.	Sim	BRL	R\$ 2.252.262.483	3,5%	7,3%	Bancos
COOPERATIEVE RABOBANK U.A.	Sim	USD	R\$ 2.251.069.734	3,5%	7,3%	Bancos
BANCO BRADESCO S.A.	Sim	BRL	R\$ 2.084.958.349	3,2%	6,8%	Bancos
SUMITOMO MITSUI BANKING CORPORATION	Sim	USD	R\$ 1.954.925.194	3,0%	6,4%	Bancos
THE BANK OF NOVA SCOTIA	Sim	USD	R\$ 1.591.023.133	2,4%	5,2%	Bancos
BANCO ITAÚ UNIBANCO S.A.	Sim	BRL	R\$ 1.560.482.764	2,4%	5,1%	Bancos (82%) e RESA14 (18%)
BANK OF AMERICA, N.A.	Sim	USD	R\$ 1.543.295.879	2,4%	5,0%	Bancos
MUFG BANK, LTD.	Sim	USD	R\$ 1.179.556.763	1,8%	3,8%	Bancos
BANCO BILBAO VIZCAYA ARGENTARIA	Sim	USD	R\$ 1.051.739.293	1,6%	3,4%	Bancos
BANCO DO BRASIL S.A.	Sim	BRL	R\$ 1.033.507.058	1,6%	3,4%	Bancos
JP Morgan Chase Bank, NA	Sim	USD	R\$ 840.124.108	1,3%	2,7%	Bancos
BANK OF CHINA LIMITED, GRAND CAYMAN BRANCH	Não	USD	R\$ 794.902.261	1,2%	-	Bancos
Banco Morgan Stanley S.A.	Sim	BRL	R\$ 584.089.483	0,9%	1,9%	Bancos
THE HONGKONG AND SHANGHAI BANKING CORPORATION	Sim	USD	R\$ 447.559.487	0,7%	1,5%	Bancos
BANCO CITIBANK S.A.	Sim	USD	R\$ 433.344.867	0,7%	1,4%	Bancos
CRÉDIT AGRICOLE CORPORATE AND INVESTMENT BANK	Sim	USD	R\$ 270.527.912	0,4%	0,9%	Bancos
XP COMERCIALIZADORA DE ENERGIA S.A.	Não	BRL	R\$ 170.000.000	0,3%	-	Bancos
CITIBANK N.A	Não	USD	R\$ 32.691.552	0,1%	-	Bancos
Total			R\$ 65.140.520.080	100,0%		
Subtotal Signatários	Sim		R\$ 30.778.209.528	47,2%		
Subtotal Não Signatários	Não		R\$ 34.362.310.552	52,8%		

Resumo Executivo: Quadro de Credores

➤ Valor dos Créditos por grupo de Credores

Grupos	Valor Total (R\$)	% total	Valor Signatários (R\$)	% de Signatários
Bondholder	R\$ 27.163.867.073	42%	R\$ 7.486.519.155	28%
Deb e CRA	R\$ 13.687.368.820	21%	-	-
Bancos	R\$ 24.289.284.186	37%	R\$ 23.291.690.373	96%
Total de Créditos Sujeitos	R\$ 65.140.520.080	100%	R\$ 30.778.209.528	47%

➤ Valores detidos pelo Ad Houc Group em cada instrumento

Instrumentos	Valor Total (R\$)	R\$ Ad Hoc	% do Instrumento
US BOND 225MM 20.01.2027	R\$ 986.017.864	R\$ 84.455.606,96	9%
BOND 2032	R\$ 3.952.061.536	R\$ 1.560.854.128,52	39%
BOND 2034	R\$ 5.217.970.248	R\$ 1.513.555.757,92	29%
BOND 2035	R\$ 5.257.048.276	R\$ 1.476.546.581,94	28%
BOND 2054	R\$ 2.609.166.141	R\$ 486.250.464,09	19%
RETAP BOND 2054	R\$ 3.913.749.212	R\$ 729.375.696,13	19%
BOND 2037	R\$ 5.227.853.796	R\$ 1.635.480.919,52	31%
Total	R\$ 27.163.867.073	R\$ 7.486.519.155	

- A **Journey Capital** e o **Felsberg Advogados** se unem para assessorar os detentores de debêntures da Raízen Energia, já estando contratados pela Opea para assessorar também os CRAs emitidos pela companhia.
- Estamos unicamente posicionados para assessorar os detentores, com ampla experiência de trabalhos em conjunto de sucesso em situações desafiadoras com características similares ao presente caso.
- Nossa filosofia de trabalho:
 - Postura construtiva, técnica e criativa que evite longos litígios
 - Conhecimento profundo e diálogo com todas as contrapartes já envolvidas
 - Análise jurídico-financeira coordenada
 - Capacidade única de estruturação e implementação de soluções inovadoras em processos de reestruturação
 - i. Primeiro *proxy-fund* do mercado
 - ii. Primeira conversão em *equity* de debenture pulverizada (mais de 17 mil detentores)
 - iii. Primeira emissão de debentures locais tendo como lastro *bonds* internacionais
 - iv. Primeira recuperação extrajudicial abrangendo somente reestruturação de *bonds* internacionais
 - v. Pioneiro no desenvolvimento de teses em favor de debenturistas e detentores de CRA/CRI em processos de recuperação judicial e extrajudicial

Agenda

Resumo Executivo	4
Contexto Histórico	10
Credenciais Journey Capital	20
Credenciais Felsberg Associados	28
Estudos de casos selecionados	39
Proposta e Honorários	48



Contexto: Linha do Tempo (1/3)

Linha do Tempo dos Acontecimentos recentes:

Mai/25

- Afetada por um cenário de taxas de juros elevadas e, principalmente, pelo ciclo de baixa das suas commodities, a Raízen observou um aumento progressivo da sua alavancagem, de forma que em Mai/25 a companhia realizou a sua primeira venda de ativos, dando início a longo um processo que buscava reduzir a alavancagem para retomar uma estrutura saudável de capital. A venda envolveu a Usina Leme, pelo montante de R\$ 425 milhões.

Mai/25 – Nov/25

- Companhia manteve-se engajada nas vendas de ativos, pela qual, até novembro de 2025 já havia anunciado R\$ 4,25 bilhões em vendas de usinas sucroalcooleiras. Vendeu a sua operação das lojas OXXO no Brasil à FEMSA, e colocou sua operação de distribuição de combustíveis na Argentina à venda, cujo valor de mercado estimado está em US\$ 1 – US\$ 1,5 bilhão. Simultaneamente, o mercado passou a acompanhar as tratativas relacionadas a uma possível injeção de capital por parte de seus controladores.

03 de nov, 2025

- Em novembro de 2025 a Cosan realizou um follow-on de ~R\$ 10,5 bilhões – no qual contou com o apoio da BTG Pactual Holding & Asset Management (“BTG”), Perfin e Aguassanta (Family office de Rubens Ometto) – onde citou explicitamente que os recursos obtidos seriam utilizados para fortalecer a estrutura de capital da própria Holding e que **não os utilizaria para capitalizar a Raízen**. Do outro lado, a Shell estaria trabalhando em conjunto com a Lazard para uma capitalização que não envolva a consolidação da JV em seu balanço.



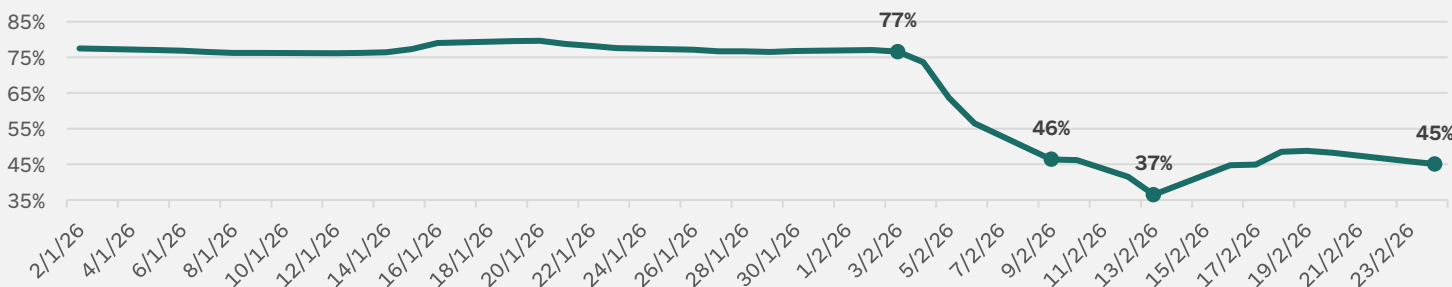
Contexto: Linha do Tempo (2/3)

Linha do Tempo dos Acontecimentos recentes:

03 de fev, 2026

- Cosan anunciou que realizaria o resgate de títulos emitidos no exterior no valor de R\$ 3 bilhões, o que iniciou um processo de sell-off dos títulos da Raízen, já que o movimento limpava os títulos que tinham *cross-default* com os Bonds da Raízen do balanço da Controladora.

Bond 2035 Raízen Fuels Finance S.A. (USL7909CAE77)



09 de fev, 2026

- Raízen tem seu rating pela Fitch rebaixado duas vezes no mesmo dia, e perde o grau de investimento, além de ter seus ratings pela Moody's e S&P Ratings também rebaixados.
- Raízen publica Fato Relevante comunicando a contratação do **Rothschild & Co** assessor financeiro, **Pinheiro Neto Advogados** e **Cleary Gottlieb Steen & Hamilton LLP** como assessores legais.

Agências	Rating anterior	Rating atualizado
Fitch (1º downgrade)	BBB- / Obs. Neg. (Global) AAA(bra) / Obs. Neg. (Local)	B / Obs. Neg. (Global) BBB-(bra) / Obs. Neg. (Local)
Fitch (2º downgrade)	B / Obs. Neg. (Global) BBB-(bra) / Obs. Neg. (Local)	CCC (Global) CCC(bra) (Local)
S&P Global	BBB- / Negativa (Global) brAA+ / Negativa (Local)	CCC+ / CW Negativo (Global) brCCC+ / CW Negativo (Local)
Moody's Global	Ba1 (Global) / Em revisão	Caa1 (Global) / Negativa

D4Sign fcca5c1a-7466-45ac-8d8d-a8cb89bf7752 - Para confirmar as assinaturas acesse <https://secure.d4sign.com.br/verificar>

Documento assinado eletronicamente, conforme MP 2.200-2/01, Art. 10º, §2. Brasil

Fontes: BrazilJournal, Valor Econômico, Trading View, Bloomberg, Fitch Ratings, S&P Global Ratings, Moody's



Contexto: Linha do Tempo (3/3)

Linha do Tempo dos Acontecimentos recentes:

12 de fev, 2026

- Um Grupo de Bondholders formado por Pimco, BlackRock e T. Rowe Price, detentores da maior parte dos bonds da Companhia, contratou a **Moelis & Co** como assessor financeiro, e o escritório **White & Case** como assessor legal.
- Raízen publicou os resultados do 3T26. A dívida líquida atingiu R\$ 55,3 bilhões, para um EBITDA ajustado de 10,4 bilhões, o que conferiu uma alavancagem líquida de 5,30x.
- Cosan e BTG apresentam proposta à Shell sobre Raízen, envolvendo (i) uma capitalização de R\$ 3 bilhões, vindos de Shell (50%), Cosan (33%) e Rubens Ometto (17%), e mais R\$ 300 milhões via free float, (ii) conversão de ~25% da dívida em equity, (iii) incorporação reversa, com cisão das operações de distribuição de combustíveis e EAB, (iv) aumento de capital na Raízen S.A. via fundos geridos pelo BTG e (v) follow-on secundário da Raízen S.A. para dar saída aos credores.

13 de fev, 2026

- Shell faz proposta para Raízen com cheque maior que Cosan, e sem cisão, onde em um cenário de uma capitalização de cerca de R\$ 5 bilhões, estaria disposta a colocar R\$ 3,5 bilhões, com o restante vindo da Cosan e Rubens Ometto (o tamanho da capitalização não está totalmente definido). Somente após o aporte, a Raízen discutiria com os credores uma reestruturação da dívida

23 de fev, 2026

- Um Grupo de Bancos credores da Raízen formado por Santander Brasil, Itaú Unibanco, Bradesco, BNP Paribas, Banco do Brasil e Citibank contratou a **FTI Consulting** como assessor financeiro.

25 de fev, 2026

- De forma conjunta, Bondholders e os Bancos nacionais, enviaram uma carta à Cosan solicitando uma injeção de capital de até R\$ 25 bilhões, afirmando que a solução proposta pela Cosan para a Raízen é muito mais onerosa aos credores.

10 de mar, 2026

- Raízen protocolou um pedido de Recuperação Extrajudicial, com o apoio de 47% dos R\$ 65,14 bilhões de créditos sujeitos à reestruturação, com praticamente apoio total dos Credores Bancários. O pedido foi deferido em decisão de 12.03.2026, que concedeu 90 dias para apresentação do Plano de Recuperação Extrajudicial definitivo e obtenção do quórum de maioria simples.

D4Sign fcca5c1a-7466-45ac-8d8d-a8cb89bf7752 - Para confirmar as assinaturas acesse <https://secure.d4sign.com.br/verificar>

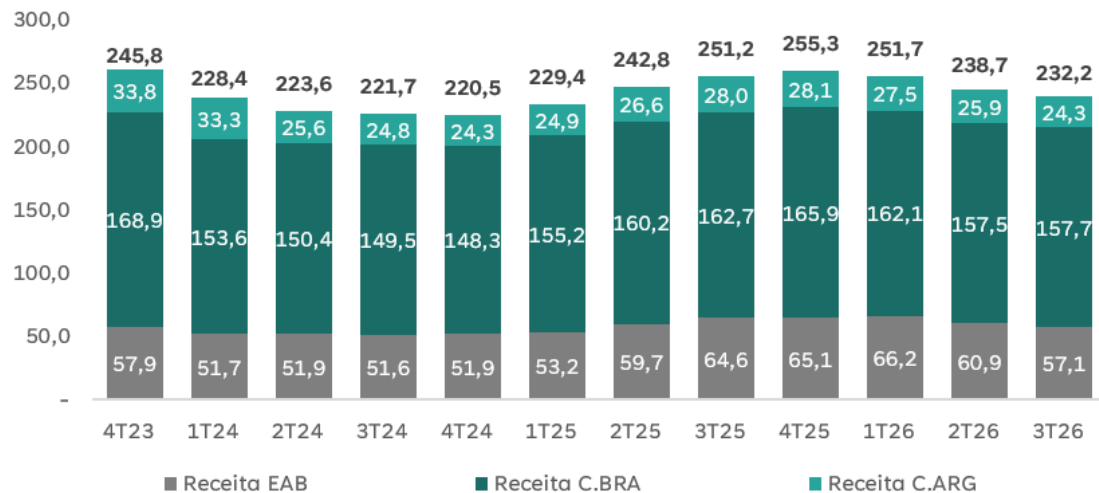
Documento assinado eletronicamente, conforme MP 2.200-2/01, Art. 10º, §2. Brasil

Fontes: BrazilJournal, Valor Econômico, Trading View, Bloomberg, Fitch Ratings, S&P Global Ratings, Moody's

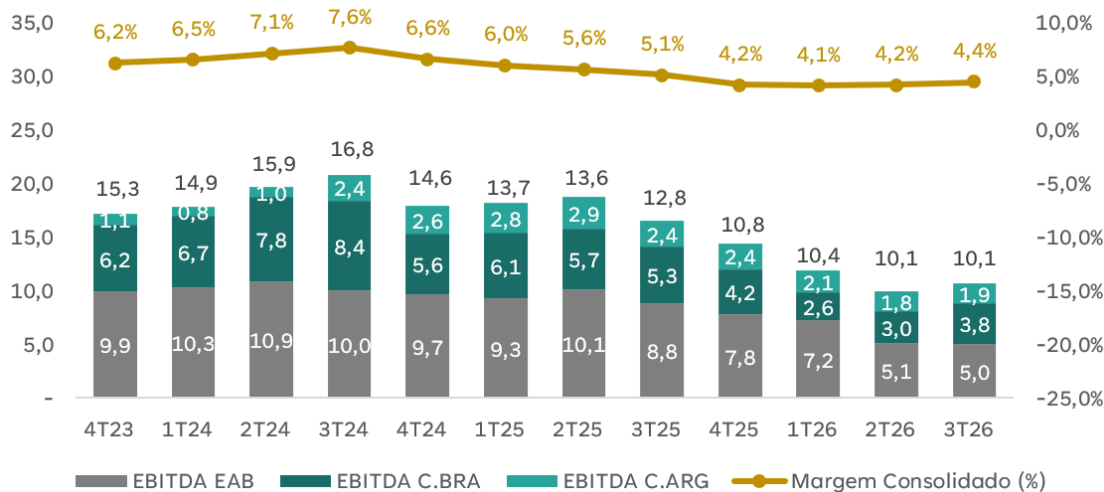


Contexto: Destaques Operacionais

Evolução da Receita Operacional Líquida LTM (em bilhões de reais)



Evolução do EBITDA LTM (em bilhões de reais)

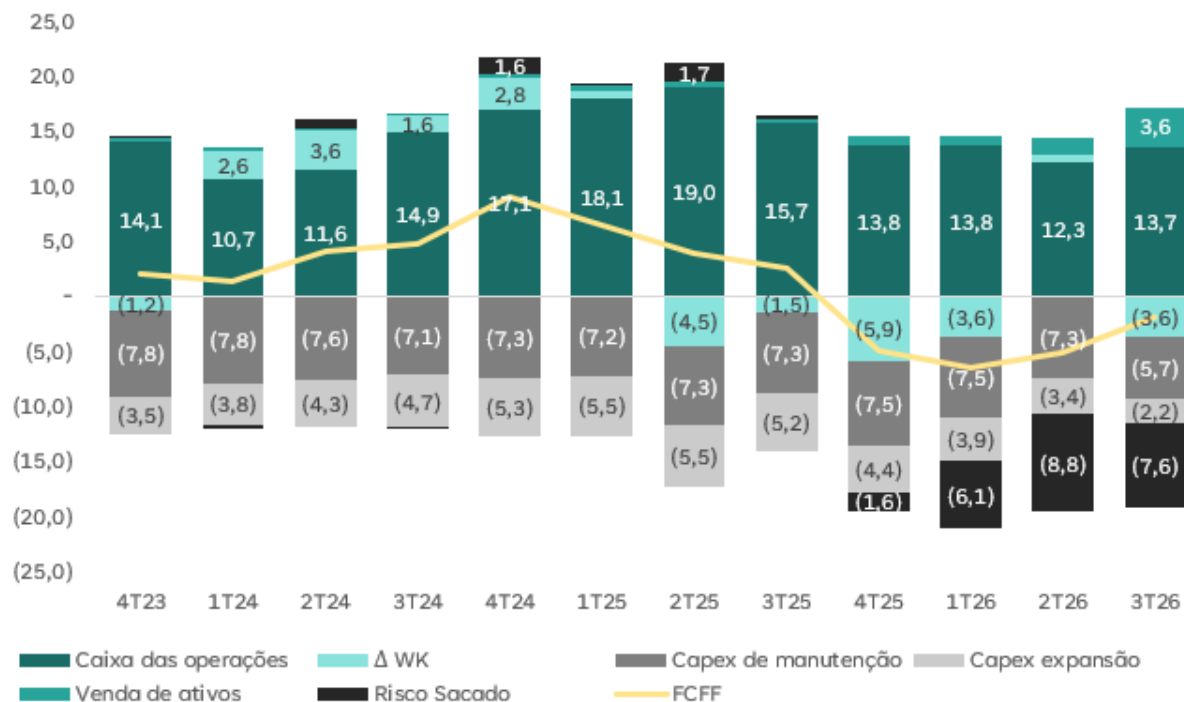


Contexto das Operações

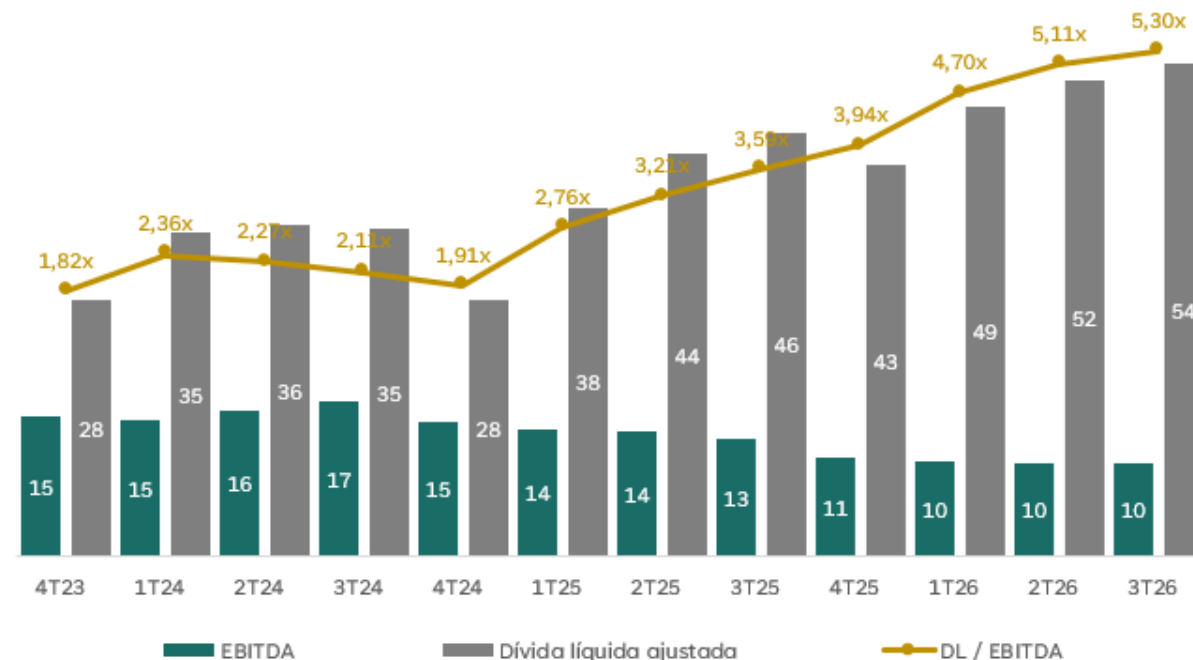
- A Raízen opera 890 Postos, e 24 unidades de produção de açúcar, etanol e bioenergia, com capacidade instalada de moagem de aproximadamente 73 milhões de toneladas por safra (já considerando as vendas anunciadas), incluindo uma planta de etanol de segunda geração (“E2G”).
- A Raízen apresentou desempenho negativo no 3T26. O principal vetor positivo foi a resiliência do segmento de Distribuição BR; ainda assim, o resultado mais fraco em EAB, impactado por questões operacionais e pela menor contribuição decorrente da venda/hibernação de ativos, somado ao elevado custo financeiro e a uma estrutura de capital pouco favorável à criação de valor, continuou pressionando a geração de caixa, apesar de ganhos pontuais de eficiência e do corte de capex.
- Em EAB, a moagem caiu -23,2% no trimestre e -9,3% nos 9M26. Excluindo as usinas hibernadas, as retrações seriam de -16,5% no 3T26 e -4,2% nos 9M26. O ATR avançou 4,3% no 3T26, mas recuou -1,2% no acumulado de 9M26. Com isso, houve menor produção, com açúcar -17,9% a/a e etanol -19,3% a/a, reduzindo a diluição de custos. Do lado comercial, o volume de açúcar próprio cresceu 13,7% a/a, porém a preços menores (-12,2% a/a). No etanol próprio, observou-se queda de volume (-13,1% a/a), compensada parcialmente por preços mais altos (+8,7% a/a). O CPV caixa por açúcar equivalente melhorou no trimestre (-5,1%), mas piorou no acumulado da safra (+4,9% a/a), contribuindo para a queda de -34% no EBITDA ajustado de EAB.
- Já em Distribuição BR, os volumes cresceram 11,6% no 3T26 e 6,2% nos 9M26, com destaque para diesel e ciclo Otto. A margem EBITDA ajustada avançou de R\$ 159/m³ para R\$ 215/m³ no trimestre (+35% a/a) e de R\$ 153/m³ para R\$ 183/m³ nos 9M26 (+20% a/a), levando o EBITDA ajustado a subir 50,5% no trimestre e 27% nos 9M26. Esse avanço reflete melhora de mix e maior capacidade de precificação, associado ao ambiente competitivo mais favorável após iniciativas como Carbono Oculto e Poço de Lobato, as quais vêm reduzindo a presença de agentes ilícitos no mercado. Além disso, a combinação entre quedas de preços da Petrobras e expansão de margens no setor sugere uma dinâmica distinta do período em que a Vibra atuava como limitadora de margens, ao repassar de forma mais imediata as reduções de preços nas refinarias, um fator que pode ajudar a explicar a melhora recente do setor como um todo.

Contexto: Destaques Operacionais

Evolução Free Cash Flow to Firm LTM (em bilhões de reais)



Evolução da Alavancagem (Dívida Líquida / EBITDA Anual LTM)



- No 1T26 a gestão decidiu por encerrar o uso do risco sacado na compra de combustíveis, prática comum do setor, temendo que essa dívida pudesse ser caracterizada como passível de incidência de IOF. O instrumento chegou a representar cerca de R\$ 12 bilhões em financiamento bancário. As linhas com os fornecedores foram substituídas por dívidas de longo prazo, e a companhia passou a utilizar seu próprio caixa para pagar fornecedores à vista, alterando de forma estrutural o balanço. Com isso, a relação Dívida Líquida / EBITDA saltou de 3,94x no 4T25, para 4,70x no 1T26, que com o *accrual* dos juros, somados a uma performance flat das operações, a Companhia finalizou o 3T26 com uma alavancagem líquida de **5,30x**.
- Em meio a esse cenário a Companhia reportou uma redução de Capex, que deve ocorrer juntamente a entrada de caixa proveniente da venda de ativos, onde dos R\$ 4,75 bilhões anunciados, R\$ ~ 2,35 bilhões entraram até o 3T26. A Companhia anunciou que espera receber o restante até o final da safra 25/26 (final de março), e que os recursos serão utilizados exclusivamente para redução de alavancagem.

Contexto: Mercado de Ações

Performance das Ações desde o IPO da Raízen (agosto de 2021)



Estatísticas de mercado

Considerando cotação atual e resultados LTM

	EV/EBITDA	EV/EBIT	P/E	P/B
Raízen	5,9x	148,8x	NA	NA
Jalles Machado	2,1x	1.832,5x	19,7x	0,1x
São Martinho	4,3x	7,2x	2,2x	0,8x
Vibra	10,4x	12,7x	17,1x	1,6x
Ultra	7,1x	10,9x	25,4x	1,5x

- A Raízen apresentou desvalorização de 63% nos últimos 12 meses, significativamente superior aos pares do segmento sucroenergético: Jalles Machado (-35%) e São Martinho (-25%) no mesmo período. O diferencial de performance é atribuído pelo mercado à estrutura de alavancagem da Companhia, além dos fatores setoriais compartilhados: (i) deterioração dos preços internacionais de açúcar e (ii) compressão de margens no segmento de etanol decorrente da trajetória de queda nos preços de petróleo. Adicionalmente, o setor apresenta características de capital intensivo, com pressão estrutural nos custos operacionais e elevada necessidade de investimentos, tanto para renovação de canaviais em resposta aos desafios climáticos quanto para financiamento de capital de giro no contexto operacional adverso.
- Na comparação com pares do segmento de distribuição de combustíveis, observa-se descolamento significativo: Ultrapar e Vibra registraram valorizações de 82% e 113%, respectivamente, no período de 12 meses. A divergência indica que o movimento de desvalorização está correlacionado ao contexto setorial sucroenergético, sendo o desempenho relativo inferior da Raízen explicado pela combinação de maior alavancagem financeira e incertezas quanto à execução do processo de turnaround operacional.

Contexto: Destaques Financeiros

Demonstração de Resultado (R\$ Milhões)

Ano Safra Terminando em 31/03

	21/22	22/23	23/24	24/25 LTM	3T26
Receita Líquida	196.292	245.832	220.454	255.269	232.247
EBITDA	14.385	16.739	17.132	13.669	2.360
EBITDA Ajustado¹	10.704	15.286	14.608	10.820	10.109
EBIT	2.895	6.632	5.403	1.468	403
Resultado Financeiro	(2.071)	(4.823)	(6.315)	(7.463)	(9.130)
Lucro Líquido (ex. Não Controladores)	3.489	2.441	521	(4.257)	(22.360)
Earning per Share	0,4	0,2	0,1	(0,4)	(2,2)
Sales per Share	22,6	23,8	21,4	24,7	22,5

Balanço Patrimonial (R\$ Milhões)

Ano Safra Terminando em 31/03

	21/22	22/23	23/24	24/25 LTM	3T26
Caixa e Equivalentes	10.602	10.185	16.503	23.482	17.989
Ativo Circulante (ex. Ativos mantidos para venda)	41.072	45.549	55.272	59.960	56.013
Imobilizado + Ativos Biológicos	18.351	22.979	28.676	35.617	30.212
Ativos Totais	100.344	111.552	128.183	150.641	118.687
Passivo Circulante (ex. dívida)	22.327	25.290	27.964	24.890	11.735
Endividamento Total (Líquido de Derivativos)	32.719	38.095	44.363	66.023	71.495
Patrimônio Líquido	22.259	22.904	22.126	19.783	(1.132)
BVPS	2,6	2,2	2,1	1,9	(0,1)

Indicadores Financeiros

Ano Safra Terminando em 31/03

	21/22	22/23	23/24	24/25 LTM	3T26
Margem EBITDA Aj.	5,5%	6,2%	6,6%	4,2%	4,4%
Margem EBIT	1,5%	2,7%	2,5%	0,6%	0,2%
Margem Líquida	1,8%	1,0%	0,2%	-1,7%	-9,6%
EBITDA Aj. / Resultado Financeiro	5,2x	3,2x	2,3x	1,4x	1,1x
Dívida Bruta / EBITDA Aj.	2,3x	2,3x	2,6x	4,8x	30,3x
Dívida Líquida / EBITDA Aj.	2,1x	1,8x	1,9x	3,9x	5,3x

DívD4Sign fcca5c1a-7466-45ac-8d8d-a8cb89bf7752 - Para confirmar as assinaturas acesse [https://secure.d4sign.com.br/verificar%20documento%20assinado%20eletronicamente%20conforme%20MP%202.200-2/01, Art. 10º, §2. Brasil](https://secure.d4sign.com.br/verificar%20documento%20assinado%20eletronicamente%20conforme%20MP%202.200-2/01%20Art.%2010%20%24.%20Brasil)

Estatísticas de mercado

Ano Safra Terminando em 31/03

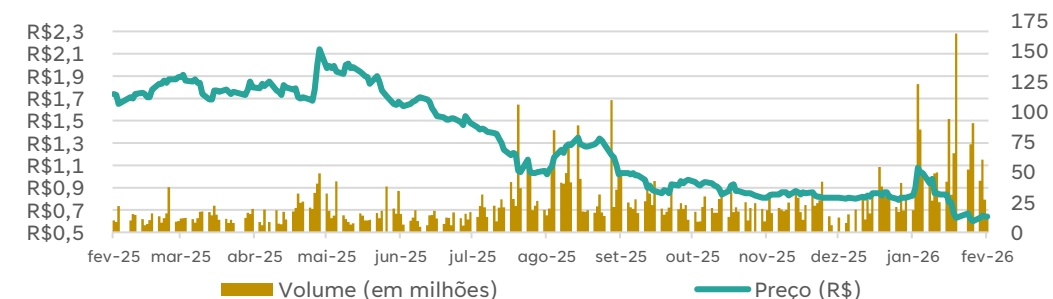
	21/22	22/23	23/24	24/25 LTM	3T26
Ações em mercado (em milhões)	8.698	10.321	10.324	10.332	10.339
Preço da ações (RAIZ4)	R\$ 6,95	R\$ 2,70	R\$ 3,53	R\$ 1,85	R\$ 0,62
Valor de Mercado	60.456	27.869	36.444	19.114	6.410
Valor da Empresa	82.573	55.779	64.303	61.656	59.916

Métricas de Valuation

Ano Safra Terminando em 31/03

	21/22	22/23	23/24	24/25 LTM	3T26
EV/Receita	0,4x	0,2x	0,3x	0,2x	0,3x
EV/EBITDA	7,7x	3,6x	4,4x	5,7x	5,9x
EV/EBIT	28,5x	8,4x	11,9x	42,0x	148,8x
Preço / Lucro	17,6x	11,4x	70,0x	NA	NA
Preço / Receita	0,3x	0,1x	0,2x	0,1x	0,0x
Preço / PL	2,7x	1,2x	1,6x	1,0x	NA

Histórico de negociações LTM (RAIZ4)



Contexto: Comparáveis

Jalles Machado

Ano Safra Terminando em 31/03

	23/24	24/25	LTM
Receita Bruta	1.910	2.338	2.315
Custos	(1.358)	(1.744)	(1.842)
Lucro Bruto	552	594	473
SG&A	(172)	(175)	(198)
Arrendamento	(244)	(230)	(273)
EBIT	136	189	2
Depreciação	1.026	1.062	1.279
EBITDA	1.163	1.251	1.281
Lucro Líquido	85	(56)	47

Caixa	1.069	1.242	2.060
Endividamento	2.637	2.977	3.893
PL	2.075	7.138	7.958

Quantida de ações (em milhares)	297.391	301.548	301.548
Preço	7,82	4,01	3,04
Equity Value	2.326.639.302	1.209.206.133	916.704.899
EPS	0,29	-0,19	0,15
BVPS	6,98	23,67	26,39

EV/EBITDA	4,0x	2,4x	2,1x
EV/EBIT	28,6x	15,6x	1.832,5x
P/E	27,3x	(21,6x)	19,7x
P/B	1,1x	0,2x	0,1x

São Martinho

Ano Safra Terminando em 31/03

	23/24	24/25	LTM
Receita Bruta	6.892	7.162	6.926
Custos	(4.009)	(4.160)	(3.999)
Lucro Bruto	2.883	3.002	2.927
SG&A	(599)	(603)	(630)
Arrendamento	(676)	(679)	(672)
EBIT	1.608	1.720	1.625
Depreciação	1.141	1.185	1.109
EBITDA	2.749	2.906	2.734
Lucro Líquido	30	231	599

Caixa	3.222	3.163	3.386
Endividamento	6.537	8.089	9.173
PL	6.862	6.699	7.299

Quantida de ações (em milhares)	346.368	333.430	331.955
Preço	28,88	20,19	17,96
Equity Value	10.003.107.840	6.731.951.700	5.961.911.800
EPS	7,94	8,71	8,23
BVPS	19,81	20,09	21,99

EV/EBITDA	4,8x	4,0x	4,3x
EV/EBIT	8,3x	6,8x	7,2x
P/E	3,6x	2,3x	2,2x
P/B	1,5x	1,0x	0,8x

Contexto: Comparáveis

Vibra

Ano Safra Terminando em 31/03

	23/24	24/25	LTM
Receita Bruta	163.509	177.579	183.231
Custos	(154.395)	(169.109)	(174.678)
Lucro Bruto	9.114	8.470	8.553
SG&A	(3.734)	(4.075)	(4.467)
			-
EBIT	5.380	4.395	4.086
Depreciação	559	653	910
EBITDA	5.939	5.048	4.996
Lucro Líquido	2.075	2.029	1.949

Caixa	5.476	6.010	6.467
Endividamento	16.127	26.556	25.217
PL	16.556	21.004	21.338

Quantida de ações (em milhares)	1.119.801	1.114.986	1.113.595
Preço	20,12	15,65	29,92
Equity Value	22.530.396.261	17.449.534.891	33.318.750.971
EPS	1,85	1,82	1,75
BVPS	14,78	18,84	19,16

EV/EBITDA	5,6x	7,5x	10,4x
EV/EBIT	6,2x	8,6x	12,7x
P/E	10,9x	8,6x	17,1x
P/B	1,4x	0,8x	1,6x

Ultra

Ano Safra Terminando em 31/03

	23/24	24/25	LTM
Receita Bruta	125.893	136.432	139.907
Custos	(116.226)	(126.665)	(129.874)
Lucro Bruto	9.667	9.767	10.033
SG&A	(4.316)	(4.482)	(4.597)
Não recorrentes	(713)	(1.186)	(1.866)
EBIT	4.637	4.099	3.570
Depreciação	1.763	1.726	1.929
EBITDA	6.400	5.826	5.499
Lucro Líquido	1.896	1.078	1.106

Caixa	6.607	5.994	6.849
Endividamento	12.958	13.556	17.770
PL	14.376	15.890	18.667

Quantida de ações (em milhares)	1.095.469	1.102.130	1.089.584
Preço	25,69	16,05	25,8
Equity Value	28.142.598.610	17.689.186.500	28.111.267.200
EPS	1,73	0,98	1,01
BVPS	13,12	14,42	17,13

EV/EBITDA	5,4x	4,3x	7,1x
EV/EBIT	7,4x	6,2x	10,9x
P/E	14,8x	16,4x	25,4x
P/B	2,0x	1,1x	1,5x


Agenda

Resumo Executivo	4
Contexto Histórico	10
Credenciais Journey Capital	20
Credenciais Felsberg Associados	28
Estudos de casos selecionados	39
Proposta e Honorários	48





Fundada em 2014, a Journey atua em três segmentos:



Serviços de assessoria financeira, incluindo Reestruturação de Dívidas, Reestruturação Judicial e Extrajudicial, Fusões e Aquisições (M&A), Valuation e Captação de Recursos.

JC Associados Consultoria & Assessoria Empresarial Ltda
CNPJ: 29.699.086/0001-74



Fundos de investimento, oportunidades no mercado de capitais, FIDCs e Special Situations.

Journey Capital Administração de Recursos Ltda
CNPJ: 20.316.689/0001-75



Gestão personalizada de portfólios e alocação de ativos, onshore e offshore, para pessoas físicas e jurídicas.

Journey Capital WM Ltda
CNPJ: 32.877.398/0001-35

Serviços oferecidos pela Journey Capital Advisory



Reestruturação

Assessoria a Devedores: Oferecemos assessoria financeira em momentos de crise, apoiando empresas na renegociação de passivos, recuperação judicial e extrajudicial, mediações, arbitragens e conciliações. Apoiamos na construção de soluções sustentáveis, alinhadas aos interesses do cliente.

Assessoria a Credores e Investidores: Atuamos ao lado de credores e investidores na formulação de estratégias para recuperação de créditos em processos judiciais ou extrajudiciais, com foco na monetização dos créditos, maximizando o valor recuperado.

Consultoria Financeira

Corporate Finance: Análise compreensiva da estrutura de capital da empresa, identificando oportunidades de otimização para fazer frente a estratégia do cliente. Serviço essencial para empresas que estão em fase de transição de ciclo empresarial, seja com foco em crescimento ou mesmo por necessidade de adaptação da estrutura para enfrentar um ciclo de turbulência ou maturidade.

CRO/CFO as a Service: Atuação como CRO/CFO sob demanda, com ênfase na estruturação financeira, definição de indicadores e suporte à tomada de decisões relevantes. A Journey Capital contribui com clareza, reforço da governança e planejamento de longo prazo, atuando de forma próxima ao empresário.

Valuation: Realizamos laudos de avaliação econômico-financeira para apoiar acionistas na tomada de decisões estratégicas, como reestruturações societárias, entrada de sócios ou vendas parciais/totais do negócio.

Fusões e Aquisições (M&A)

Sell-side: Acompanhamos empreendedores na venda de seus negócios do início ao fim da operação. Trabalhamos na identificação de compradores estratégicos, na estruturação da transação e na negociação das melhores condições, com foco em maximizar o valor para o acionista.

Buy-side: Assessoria na aquisição de empresas, com foco na identificação de oportunidades estratégicas e condução de negociações eficientes. Atuamos de forma próxima ao investidor, assegurando estruturação adequada, mitigação de riscos e alinhamento aos objetivos de longo prazo

Por que a Journey Advisory?



Ampla experiência em processos de reestruturação de dívidas, recuperações judiciais e extrajudiciais, *investment banking* e mercados de capitais de dívida.



Ampla rede de relacionamentos no ecossistema de ativos estressados no Brasil, incluindo parcerias estabelecidas com os principais escritórios de advocacia do país.



Equipe sênior com robusta experiência em finanças corporativas, tendo ocupado posições de liderança em empresas em dificuldades e em diversos bancos nacionais e internacionais.



Participação em muitos dos maiores casos de recuperações judiciais e extra-judiciais do país.



Ampla **conhecimento do arcabouço jurídico local e internacional** e da dinâmica de processos judiciais e extra-judiciais.



Independência, garantindo a **ausência de conflitos de interesse**.



Histórico Recente da **Journey Capital** em Reestruturações Judiciais, Extrajudiciais e Falências



R\$ 50 B

Assessoria ao Devedor

Luiz Fabiano Saragiotto foi contratado como Chief Restructuring Officer (CRO) da Samarco, reportando-se ao Conselho e sendo responsável por toda a estratégia e negociações relativas ao processo de reestruturação e Recuperação Judicial da companhia. A Journey Capital também foi contratada para integrar o time de assessores da empresa, concluindo com sucesso a aprovação do Plano de Recuperação Judicial em setembro de 2023.



R\$ 1,8 B

Gestora do Proxy-Fund

Estruturou o primeiro proxy-fund no Brasil, com o objetivo de unir os debenturistas de RDVT11 (Rodovias do Tietê) e atuar como credor líder no processo de RJ. O fundo, que reuniu 900 investidores, liderou as negociações com acionistas, credores, agência reguladora e representantes governamentais. O plano foi aprovado com conversão de dívida em capital, com a Journey assumindo posição relevante no *equity* da companhia, que foi vendida com retornos atrativos em junho de 2025.



R\$ 1,0 B

Assessoria aos investidores

A Journey Capital foi contratada para assessorar os principais credores e coordenar o processo com representantes legais, massa falida, FGC e o administrador judicial, buscando soluções para otimizar a distribuição de caixa. Desde o início da sua atuação, em 2018, contribuiu para pagamentos superiores a 30% do valor de face, contra 5-7% de preço de mercado antes de seu envolvimento no processo.



R\$ 5,1 B

Assessoria ao Devedor

A Journey Capital foi contratada para coordenar a implementação do Plano de Reestruturação Extrajudicial da empresa, envolvendo 399 credores e a emissão de seis novos títulos em quatro jurisdições diferentes. A Journey apoiou a equipe de gestão, consultores jurídicos e tributários e assessorou o conselho em todos os aspectos da reestruturação financeira e corporativa.

Advisory & Special Situations: Portfólio de principais clientes



Equipe Journey Capital



Rogê Rosolini



Luiz Fabiano Saragiotto



Marcelo Lara Nogueira, CGA, CFP



Ricardo Bicudo, CGA



Pedro Bianchi, CFA



Rodrigo Gasparian, CGA



Amanda Busanello



Felipe Nishikawa



Assis Saliba



Hugo Rebello, CGA



Bruno Mendonça



André Marcondes



Tiago Morais



Rafael Barros



Bridda Santos



Plínio Souza



Bruno Frateli



Aline Crucillo



Carolina Duarte



Luis Carvalho



Isaque Sulz



Eduardo Marui



João Paulo Real



João Miranda



Leticia Galante



Credenciais



Luiz Fabiano Saragiotto

Luiz Fabiano Saragiotto é Presidente do Conselho da TMA Brasil e atuou como Chief Restructuring Officer (CRO) da Samarco Mineração S.A. de agosto de 2021 a fevereiro de 2024. Com 30 anos de experiência no mercado de crédito estruturado, Saragiotto trabalhou na área de Structured Credit Trading e NPLs para a América Latina no Deutsche Bank entre 2014 e 2017, e passou 20 anos no Bank of America Merrill Lynch, com foco em operações high yield e reestruturação de dívidas. Possui graduação em Administração de Empresas pela Universidade Presbiteriana Mackenzie de São Paulo.



Rogê Rosolini

Rogê Rosolini tem mais de 30 anos de experiência em Investment Banking, tendo trabalhado no JP Morgan, Deutsche Bank e Banco Matrix em São Paulo. Foi Head de Renda Fixa, Moedas e Commodities no Brasil e Diretor Executivo do Barclays Brasil. No Bank of America Merrill Lynch, a partir de 2011, co-geriu a divisão FICC no Brasil e atuou como Diretor Executivo de Câmbio e Derivativos e Head de Estruturação da América Latina. É graduado em Economia pela Universidade de São Paulo (USP) e possui MBA pela University of San Francisco.



Pedro Bianchi, CFA

Pedro Bianchi, CFA, possui mais de 25 anos de experiência no mercado de capitais, com destaque para sua atuação no Bank of America Merrill Lynch, onde foi responsável por originar e estruturar operações de dívida e empréstimos externos totalizando USD 63 bilhões. Anteriormente, foi da área de DCM no Itaú BBA, liderando a área de renda fixa. É formado em economia pela Universidade de São Paulo (USP) e em Direito pela PUC-SP.

Agenda

Resumo Executivo	4
Contexto Histórico	10
Credenciais Journey Capital	20
Credenciais Felsberg Associados	28
Estudos de casos selecionados	39
Proposta e Honorários	48



Combinamos tradição, inovação e visão de futuro para entregar soluções estratégicas e seguras para os desafios jurídicos de nossos clientes.

Com mais de **50 ANOS** de história e pioneirismo, apoiamos clientes nacionais e internacionais em mais de

30 ÁREAS DO DIREITO, com a proximidade e atenção que só uma equipe dedicada pode oferecer.



Distrito Federal

Rio de Janeiro

São Paulo

Temos atuação global por meio dos nossos desks:

ASIAN

FRENCH

GERMAN

HISPANIC

U.S.

NOSSA ATUAÇÃO É RECONHECIDA PELOS PRINCIPAIS
DIRETÓRIOS JURÍDICOS INTERNACIONAIS.



Acreditamos na contribuição para um mundo melhor por meio de um compromisso social e da criação de valores, através de nosso trabalho Pro Bono e iniciativas de Diversidade.



Reestruturação e Insolvência

Assessoramos devedores, credores, investidores e demais *stakeholders* na construção de soluções que preservam valor, viabilizam negócios e permitam a reorganização sustentável de empresas em diferentes cenários econômicos.

Atuamos de forma integrada em processos de recuperação judicial e extrajudicial, falência e reestruturação de dívidas, incluindo casos com dimensão internacional. Nossa experiência abrange a estruturação de planos de reorganização, renegociação de passivos financeiros, fiscais e trabalhistas, recuperação e aquisição de créditos, bem como operações estratégicas de M&A em contextos de insolvência.

Com visão prática e abordagem sob medida, apoiamos a tomada de decisões críticas, a negociação entre múltiplos interesses e a implementação de soluções eficazes, sempre com foco na preservação de valor e na continuidade dos negócios.

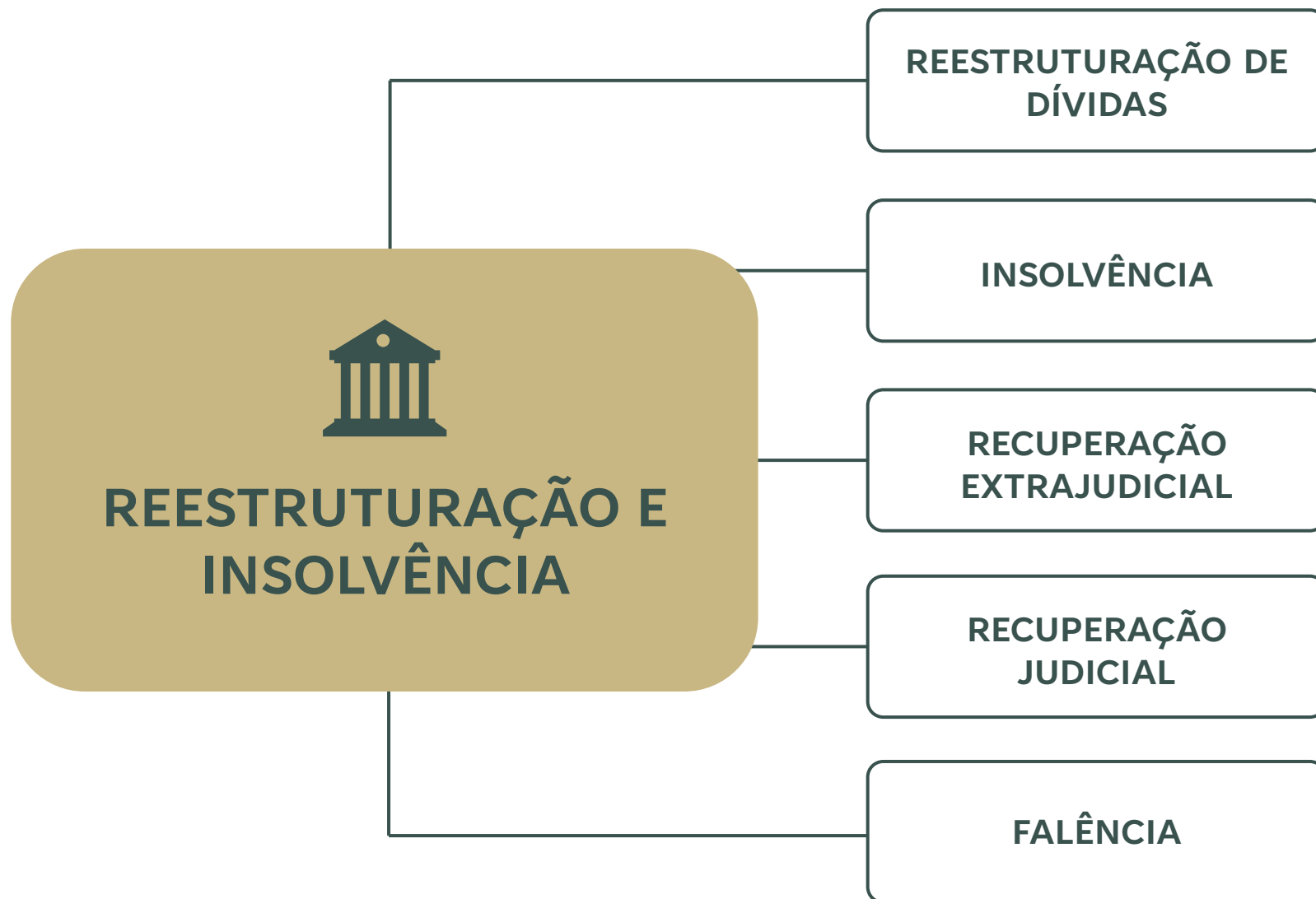


Band 1 no Chambers Brazil há 16 anos.



Acompanhe as novidades da área.





Experiência



Participamos ativamente das maiores reestruturações no Brasil, assessorando credores, devedores, investidores e outros *stakeholders* estratégicos.

1

Concessionária Rodovias do Tietê S.A.

Assessoramos um grupo de mais de 17 mil debenturistas na maior renegociação de dívida no mercado de capitais brasileiro. (2025)

3

Unigel

Assessoramos a empresa em sua reestruturação financeira de aproximadamente USD 1 bilhão. (2025)

5

Grupo Americanas

Representamos cinco dos seis grupos de debenturistas, na recuperação judicial de R\$ 49,9 bilhões do Grupo Americanas. (2024)

2

Casas Bahia

Assessoramos os debenturistas e holders de CRIs na reestruturação pré-packaged da Casas Bahia, envolvendo dívida de R\$ 4,1 bilhões. (2025)

4

Rio Alto Energia

Estamos representando a empresa em seu processo de recuperação judicial pre packaged. (2025)

6

Companhia Siderúrgica Nacional

Assessoramos a CSN na potencial aquisição do grupo sul-americano InterCement durante sua reestruturação extrajudicial. (2024)

Experiência



Participamos ativamente das maiores reestruturações no Brasil, assessorando credores, devedores, investidores e outros *stakeholders* estratégicos.

7

Grupo Aralco

Assessoramos um grupo de bondholders detentores de crédito no valor de US\$ 350 milhões no processo de reestruturação da usina de cana-de-açúcar Aralco.

9

Grupo Oi

Assessoramos as empresas provedoras de capacidade satelital no âmbito da Recuperação Judicial do Grupo Oi, um dos maiores grupos de telecomunicação do Brasil.

11

Grupo Paranapanema

Representamos a Paranapanema S.A., empresa de relevante atuação no setor de cobre e ligas de alumínio. Na reestruturação de suas dívidas de aproximadamente R\$ 3.5 bilhões

8

Usinas Moreno

Assessoramos o Grupo Moreno Agrícola, gigante do setor sucroalcooleiro do Brasil na reestruturação de suas dívidas de aproximadamente R\$ 3 bilhões

10

Grupo Renova

Assessoramos o Grupo Renova, uma das maiores empresas de geração de energia sustentável do Brasil na reestruturação de suas dívidas de aproximadamente R\$ 3 bilhões.

12

Ecovix

Representamos a Ecovix, um dos maiores estaleiros do Brasil, em sua renegociação de dívida.

Experiência



Participamos ativamente das maiores reestruturações no Brasil, assessorando credores, devedores, investidores e outros *stakeholders* estratégicos.

13

Celpa

Assessoramos um grupo de bondholders detentores de crédito no valor de US\$ 350 milhões no processo de reestruturação da usina de cana-de-açúcar Aralco.

15

Grupo São Fernando

Assessoramos a Celpa no seu processo de reestruturação e na venda de seu controle corporativo, no qual se comprometeu a investir US\$ 350 milhões na empresa

11

Triunfo Agroindustrial

Representamos da Triunfo Agroindustrial, uma das maiores usinas de cana-de-açúcar do Nordeste

14

Varig

Representamos a Boeing na reestruturação do débito de aproximadamente US\$ 400 milhões perante a Varig Brasil, relativo ao leasing de algumas aeronaves.

15

Isolux Corsán

Representamos o Grupo Isolux, com atuação do setor de construção e projetos e infraestrutura, em sua recuperação judicial, envolvendo dívidas no valor de R\$500 milhões.

16

Parmalat

Representamos a Parmalat Alimentos, subsidiária brasileira da italiana Parmalat SpA, como parte da reestruturação global de suas atividades.

Equipe Felsberg



Clara Azzoni

+55 (11) 3141-9142

claraazzoni@felsberg.com.br

Reestruturação e Insolvência



Fabiana Solano

+55 (11) 3141-3626

fabianasolano@felsberg.com.br

Reestruturação e Insolvência



Thiago Dias Costa

+55 (11) 3141-4539

thiagocosta@felsberg.com.br

Reestruturação e Insolvência



Thomas Felsberg

+55 (11) 3141-9101

thomasfelsberg@felsberg.com.br

Reestruturação e Insolvência

Equipe Felsberg



Clara Azzoni

+55 (11) 3141-9142

claraazzoni@felsberg.com.br

Reestruturação e Insolvência

Clara possui ampla experiência na prestação de assessoria jurídica a credores, devedores e investidores em recuperações judiciais e extrajudiciais, liquidações por falência e assuntos relacionados à insolvência, com ampla experiência na assessoria de debenturistas e investidores. Participou dos casos mais relevantes de insolvência do país desde a entrada em vigor da lei 11.101/05, alguns deles vencedores ou finalistas do prêmio *Deal of the Year* da publicação Latin Lawyer. Clara é reconhecida como *Band 5* pela Chambers, como *Next Generation Partner* pela The Legal 500 e também é destaque pela Leaders League.



Fabiana Solano

+55 (11) 3141-3626

fabianasolano@felsberg.com.br

Reestruturação e Insolvência

Com mais de 20 anos de atuação em Reestruturação e Insolvência, assessora devedores, credores e investidores em reestruturações privadas, recuperações judiciais, extrajudiciais e falências, tendo participado de alguns dos casos mais relevantes do país desde a vigência da Lei nº 11.101/05, incluindo operações reconhecidas pelo Latin Lawyer como *Deal of the Year*.

Também atuou no contencioso estratégico do escritório, com experiência em disputas empresariais e arbitragens no Brasil e no exterior. É reconhecida por Chambers (*Bankruptcy/ Restructuring*), IFLR1000, Latin Lawyer, The Legal 500 e Leaders League, integra o Conselho de Administração do TMA Brasil e coordena o Grupo de Insolvência e Recuperações Judiciais para a América Latina e Caribe do Meritas.

F

Equipe Felsberg



Thiago Dias Costa

+55 (11) 3141-4539

thiagocosta@felsberg.com.br

Reestruturação e Insolvência

Possui sólida experiência na assessoria a devedores, credores e investidores em processos complexos de falência e recuperação judicial, incluindo casos de grande porte e com elementos transnacionais. Atua tanto no contencioso quanto na consultoria estratégica em situações de crise empresarial.

Possui experiência internacional relevante, tendo integrado equipe dedicada a Reestruturação e Insolvência em um dos maiores escritórios de advocacia dos Estados Unidos. É palestrante e autor de livros e artigos na área de Insolvência Empresarial, com atuação reconhecida por rankings nacionais e internacionais, como The Legal 500, Benchmark Litigation, Expert Guides e Análise Advocacia.



Thomas Felsberg

+55 (11) 3141-9101

thomasfelsberg@felsberg.com.br

Reestruturação e Insolvência

Sócio fundador do Felsberg Advogados e referência mundial na área de falência e recuperação de empresas. Reconhecido por publicações como Latin Lawyer, Chambers and Partners, The Legal 500 e Leaders League como um dos advogados líderes de insolvência no Brasil, participou dos comitês responsáveis pela elaboração da atual Lei de Falências e Recuperação de empresas.

É o primeiro latino-americano a conquistar o GRR Lifetime Achievement Award, por seu trabalho no setor de insolvência e reestruturação de empresas no Brasil e no exterior, recebida em junho 2019. Ele também foi apresentado por Chambers and Partners com seu Lifetime Achievement Award inaugural, em março de 2022.

F

Agenda

Resumo Executivo	4
Contexto Histórico	10
Credenciais Journey Capital	20
Credenciais Felsberg Associados	28
Estudos de casos selecionados	39
Proposta e Honorários	48



Estudo de caso: Unigel

Resumo

- A Unigel, um dos maiores players nacionais em fertilizantes nitrogenados e estirênicos, enfrentou forte deterioração financeira a partir de 2022, resultado da elevação abrupta do preço do gás natural e compressão de margens no setor petroquímico.
- O descasamento entre geração de caixa e serviço da dívida pressionou a liquidez e levou a companhia a suspender temporariamente operações industriais.
- Para preservar continuidade operacional e reequilibrar a estrutura de capital, a empresa apresentou um plano de Recuperação Extrajudicial, originalmente estruturado para um ambiente internacional, contemplando a entrega de novos bonds e ações da holding controladora, que seriam emitidas na bolsa de Luxemburgo.
- **Com bondholders detendo controle do quórum de aprovação de Plano de Recuperação Extrajudicial, Companhia e bondholders estruturaram um Plano que diluía significativamente a recuperação dos debenturistas locais**, fazendo com que os bondholders assumissem o controle da Companhia e maximizassem seus *recoveries* em detrimento do *recovery* dos debenturistas locais.
- A execução doméstica do plano dependia da viabilização de instrumentos equivalentes para credores em reais, que possuíam restrições regulatórias e de mandato para receber diretamente bonds estrangeiros.

O Papel da Journey Advisory

- A Journey Capital foi contratada após a aprovação do Plano de Recuperação Extrajudicial para auxiliar na implementação do Plano e estruturar uma alternativa viável para debenturistas locais receberem títulos locais que mimetizassem a estrutura acordada com os bondholders;
- O trabalho envolveu a estruturação de instrumentos domésticos equivalentes aos títulos internacionais (debêntures securitizadas lastreadas nos bonds e BDRs para as ações da HoldCo), algo que até então não era permitido na legislação local;
- Atuamos diretamente na estruturação da solução local, coordenando junto com os assessores jurídicos, pareceres e pedidos de dispensa à CVM, bem como interações com a B3, custodiantes, corretoras e credores, alinhando comunicação, documentação, cálculos e governança;
- Assessoramos também no processo de emissão dos bonds e Notas Participativas no exterior
- A operação foi bem-sucedida, com 99,7% de adesão das debêntures sujeitas ao plano, viabilizando pleno fechamento da RE também para credores domésticos.

Trabalho Realizado

- Análise do plano aprovado e viabilização técnica e operacional de estrutura de securitização com títulos locais que mimetizavam a estrutura offshore
- Assessoramento técnico nos pedidos de dispensa junto à CVM e na interlocução com a B3 para definição, estruturação e entrega dos novos instrumentos
- Alinhamento jurídico-financeiro contínuo com os assessores da Companhia e dos Credores envolvidos no caso
- Engajamento ativo com a base de debenturistas (fundos e pessoas físicas), explicando opções A/B/C/D, impactos econômicos e operacionais
- Coordenação ponta a ponta das trocas na B3/CETIP, incluindo coleta das debêntures antigas, entrega dos novos instrumentos e reconciliação de posições
- **Resultado: plano se tornou exequível no Brasil, com segurança jurídica, governança técnica e adesão praticamente integral dos credores domésticos**

D4Sign fcca5c1a-7466-45ac-8d8d-a8cb89bf7752 - Para confirmar as assinaturas acesse <https://secure.d4sign.com.br/verificar>

Documento assinado eletronicamente, conforme MP 2.200-2/01, Art. 10º, §2. Brasil



Principais Participantes: Unigel

Assessores Jurídicos e Financeiros – Unigel e Acionistas

MOELIS & COMPANY FELSBERG
ADVOGADOS

JOURNEY capital

Weil

BERMUDES
ADVOGADOS

PADIS-MATTAR
ADVOGADOS

Assessores Jurídicos e Financeiros – Bondholders

Houlihan Lokey

MUNHOZ
ADVOGADOS

CLEARY GOTTLIB

Assessores Jurídicos e Financeiros – Debenturistas

Lefosse

Valuation

Securitizadora

VERT



Estudo de caso: Samarco

Resumo

- A Samarco Mineração – uma joint venture entre Vale e BHP – teve 100% de suas operações interrompidas em 2015 após o colapso da barragem do Fundão. A empresa entrou com pedido de Recuperação Judicial (RJ) em abril de 2021.
- O objetivo era otimizar sua estrutura de capital, que acumulava R\$ 50 bilhões em passivos financeiros—cerca de metade desse valor era detido por fundos internacionais de investimento *distressed*.

O Papel da Journey Advisory

- A Journey Advisory foi procurada por membros do conselho da Vale e BHP e pela gestão da Samarco em junho de 2021.
- O foco era auxiliar no planejamento estratégico e coordenar todos os fluxos de trabalho relacionados ao processo de recuperação judicial.
- Os clientes reconheceram que, apesar do envolvimento de mais de 8 escritórios de advocacia e 4 assessores financeiros (representando a Samarco e seus acionistas), era necessária uma liderança especializada para definir a estratégia, negociar e executar esse complexo processo de reestruturação com múltiplos *stakeholders*.

Trabalho Desenvolvido

- Desde sua contratação inicial em agosto de 2021, o sócio Luiz Fabiano Saragiotto assumiu o cargo de Chief Restructuring Officer (CRO) na Samarco. Ele liderou tanto as equipes internas quanto externas na execução do processo de recuperação judicial:
 - Engajamento com todos os *stakeholders*, incluindo acionistas, diferentes grupos de credores (de bancos internacionais a sindicatos de detentores de títulos), além de assessores jurídicos e financeiros, juízes, promotores públicos, administradores judiciais, peritos independentes, autoridades governamentais, órgãos reguladores, sindicatos e avaliadores.
 - Como CRO, foi responsável pelo desenho da estratégia de negociação e implementação da RJ, reportando-se diretamente ao Conselho de Administração da empresa.
- O processo de recuperação judicial foi concluído com sucesso com a aprovação do PRJ pelo juízo em setembro de 2023, após garantir quase 100% de aprovação dos credores em todas as classes, sem rejeições. A aprovação ocorreu após um longo e intenso processo jurídico, culminando em uma conciliação liderada pelo desembargador do Tribunal de Justiça de Minas Gerais (TJMG). Este foi o primeiro grande caso de RJ a testar a nova Lei de Falências do Brasil (Lei 14.112/20), passando por mediação antes de alcançar a conciliação.
- A reestruturação da dívida foi concluída com a emissão de US\$ 4 bilhões em novos *bonds* da Samarco, marcando a maior emissão de *high-yield* em mercados emergentes. Durante o processo, esses *bonds* eram negociados a 40% do valor de face, sendo posteriormente negociados a aproximadamente 96%, com um retorno anual de ~9%. O caso foi amplamente reconhecido por grandes firmas de pesquisa e ganhou o prêmio "Restructuring Deal of the Year" das publicações Latin Lawyer e Latin Finance em 2024.



Principais Participantes: **Samarco**

Assessores Jurídicos, Pareceristas e Financeiros - **Samarco**

Galdino&Coelho
Advogados

CESCON
BARRIEU

VLF
Advogados



J.P.Morgan

CLEARY GOTTLIB

PROCÓPIO DE CARVALHO
ADVOCACIA

Assessores Jurídicos, Pareceristas e Financeiros - **Acionistas**

PINHEIRONETO
ADVOGADOS



PINHEIRO GUIMARÃES

MOELIS & COMPANY



SERGIO BERMUDEZ
ADVOGADOS



EMUNHOZ
ADVOGADOS

Assessores Jurídicos, Pareceristas e Financeiros - **Credores**

PADIS-MATTAR
ADVOGADOS

FCDG
FERRO, CASTRO NEVES,
DALTRÓ & GOMIDE
ADVOGADOS

SALOMÃO
Kaiuca Abrahão Raposo Cotta
SOCIETADE DE ADVOGADOS

FELSBERG
ADVOGADOS

STOCHE FORBES
ADVOGADOS

TWK
THOMAZ BASTOS
WAISBERG
KURZWEIL
ADVOGADOS

Davis Polk

Houlihan Lokey

F T I
CONSULTING

Administradores Judiciais

INOCÊNCIO DE PAULA
advogados

PB & B

WALD
ANTUNES VITA BLATTNER

BB BERNARDO BICALHO
ADVOGADOS



Estudo de caso: Rodovias do Tietê

Emissão de debêntures (2013):

- Quebra de covenants (2015) demonstrando fragilidade na estrutura de capital da Companhia.
- Após múltiplas negociações malsucedidas entre 18.000 detentores de debêntures e acionistas, a empresa entrou com pedido de Recuperação Judicial (RJ) em novembro de 2019.

O FUNDO – RDVT JOURNEY

A Journey Capital criou um fundo dedicado para centralizar os detentores de debêntures e negociar com os acionistas:

- Aprovações da CVM permitiram que investidores de varejo contribuíssem com suas debêntures, tornando o fundo um veículo de ativo único.
- Aproximadamente 900 detentores de debêntures aderiram ao fundo.
- Journey negociou com B3 para que as debêntures pudessem continuar sendo negociadas após default.
- **O Fundo Journey Capital tornou-se o maior credor da RDVT**, liderando negociações com outros credores, acionistas, o Governo do Estado de São Paulo e a ARTESP (agência reguladora), juntamente com assessores jurídicos e financeiros contratados pelos detentores de debêntures.
- O fundo trocou sua posição de debentures por equity na companhia e já vendeu sua posição. Encontra-se em processo de liquidação.

Plano de Recuperação:

Em 2021, os detentores de debêntures, aprovaram o Plano de Recuperação após negociações com os acionistas.

A **Journey Capital** obteve diversas isenções específicas da CVM, com a qual manteve um diálogo constante sobre eventos de crédito e seus impactos nos investidores de varejo. Uma dessas isenções permitiu que investidores não qualificados acessassem produtos originalmente restritos a investidores qualificados, argumentando que eles já haviam sofrido perdas significativas.

Aprovações da CVM:

A CVM aprovou todas as emissões planejadas para a implementação do Plano, concedendo isenções regulatórias devido à natureza única da solução: emissão de FIP-IE, DPL e cotas DIP.

Negociações com o Governo do Estado de São Paulo e a ARTESP:

- A Journey Capital, junto com executivos da empresa, negociou com sucesso a transferência da concessão do atual acionista para os detentores de debêntures.
- Posteriormente, as obrigações financeiras da concessão foram discutidas e reestruturadas junto à ARTESP, órgão regulador responsável pelos contratos de concessão rodoviária.

Implementação do Plano:

- O plano foi **aprovado pela ARTESP em novembro de 2024** e foi implementado no **1º trimestre de 2025**:
 - Os acionistas transferiram o controle da RDVT para os detentores de debêntures (que receberam R\$ 1 pelas ações e mútuos que detinham).
 - Toda a dívida financeira foi capitalizada, fortalecendo a estrutura de capital da empresa.
 - Detentores de debêntures que optaram pela conversão em participação acionária, agora controlam a RDVT por meio de um FIP-IE.
 - Detentores de debêntures que não aderiram ao FIP-IE receberam debêntures participativas (DPLs).
 - Parte dos debenturistas se comprometeu a prover um empréstimo DIP de R\$ 150 milhões para financiar os novos projetos da Companhia.



Principais Participantes: Rodovias do Tietê

Assessores Jurídicos



Assessor jurídico do grupo de detentores de debêntures.



Primeiro escritório contratado pela empresa para supervisionar o plano de Recuperação Judicial (RJ).



Contratado pela empresa para liderar o processo de RJ após a entrada da Latache, substituindo Eduardo Munhoz.



Contratado pela Latache para representar a empresa no processo de aquisição e no plano de RJ.

Regulatório



Mercado de Capitais & Corporativo



Assessores Financeiros



Assessor financeiro do grupo de debenturistas; contratado antes do pedido de Recuperação Judicial.



Assessor financeiro da empresa; contratado antes do pedido de Recuperação Judicial e por um período depois.

Debenturistas



Agente Fiduciário



Administrador Judicial



Estudo de caso: Banco Cruzeiro do Sul

Resumo

- O Banco Cruzeiro do Sul começou a enfrentar dificuldades financeiras em 2010 e passou a ser monitorado de perto pelo Banco Central do Brasil.
- Em 2012, após mudanças na regulamentação dos DPGEs, começou a receber financiamento do FGC (Fundo Garantidor de Créditos) por meio da securitização de sua carteira de crédito consignado.
- Ainda em 2012, em meio a suspeitas de fraude na sua carteira de crédito, o banco sofreu intervenção do Banco Central e foi colocado sob o Regime de Administração Especial Temporária (RAET), com o FGC assumindo sua gestão.
- Poucos meses depois, o RAET foi convertido em liquidação e, em 2015, o banco foi oficialmente declarado falido.

O Papel da Journey Advisory

- A Journey Advisory foi procurada em 2018 por um grupo formado por Goldman Sachs Asset Management, DuPont Capital, Silver Point e Moneda, que representava pouco mais de 50% dos créditos seniores de *bondholders* estrangeiros.
- O grupo buscava assistência na recuperação de seus créditos e melhor compreensão da situação: a carteira de crédito consignado ainda gerava fluxo de caixa, mas não havia distribuição para os credores.
- A Journey Advisory foi contratada como assessora financeira do consórcio de debenturistas, facilitando as negociações com outros credores, o Administrador Judicial, o FGC e representantes legais para desenvolver uma estratégia de monetização do crédito.
- O objetivo era fornecer uma perspectiva financeira para um problema que havia se tornado essencialmente jurídico.

Trabalho Realizado

- Após o engajamento inicial e diversas renovações consecutivas do contrato, a Journey Advisory realizou uma análise detalhada do histórico do caso, dos processos jurídicos (centenas de ações em andamento) e das possíveis estratégias, incluindo:
 - Otimização das ações legais em andamento;
 - Proposição de novas ações judiciais e/ou administrativas (considerando riscos jurídicos e custos de litígios);
 - Alinhamento com os principais credores;
 - Engajamento contínuo com o Administrador Judicial;
 - Negociações com o FGC;
 - Substituição de assessores jurídicos representando os clientes no processo;
 - Diálogo com a massa falida e seus assessores jurídicos (identificando interesses convergentes e conflitantes);
 - Engajamento com a CVM (por se tratar de uma companhia de capital aberto, com FIDCs sob regulamentação da CVM).
- No momento da entrada da Journey Advisory no caso, os títulos do banco estavam sendo negociados a aproximadamente 5-7% do valor de face no mercado secundário.
- Desde então, as distribuições em dinheiro atingiram aproximadamente 38% da posição e novas estratégias de monetização estão sendo exploradas.

Principais Participantes: Banco Cruzeiro do Sul

Assessores Jurídicos

Galdino&Coelho
Advogados

Assessor Jurídico da massa falida.

PINHEIRONETO
ADVOGADOS

Primeiro escritório contratado pelo grupo de detentores de títulos, clientes da Journey Capital.

LEVY & SALOMÃO
ADVOGADOS

Atualmente representa os detentores de títulos.

CESCON
BARRIEU

Assessor jurídico de credores proativos e minoritários.

Administrador Judicial



Assessores Financeiros / Principais Credores



Assessor financeiro do grupo de detentores de títulos.



Adquiriu créditos no mercado secundário e tem buscado uma atuação mais ativa no processo.



Assessores jurídicos do BTG Pactual.



Maior credor da Massa Falida e gestor do fundo durante a intervenção do Banco Central.

Agenda

Resumo Executivo	4
Contexto Histórico	10
Credenciais Journey Capital	20
Credenciais Felsberg Associados	28
Estudos de casos selecionados	39
Proposta e Honorários	48



Proposta de Assessoria (1/4)

Trabalho a ser desenvolvido pela Journey Capital:

- No âmbito do Processo de Reestruturação da Dívida, realizar: (i) *due diligence* financeira, inclusive com relação aos ativos e passivos da Companhia; (ii) prestação de assessoria financeira aos Investidores, incluindo, sem limitação, a estruturação, negociação e implementação da reestruturação; (iii) assessoria e atendimento personalizado aos Investidores; (iv) coordenação da comunicação, organização e atuação da Companhia, seus Acionistas e demais Credores, incluindo suas respectivas equipes de assessoria; (v) comunicação e negociação com os Agentes Fiduciários das Debêntures; e (vi) demais assuntos necessárias e apropriadas para a execução do acima descrito.
 - **Mapeamento e análises**
 - i. Entendimento da situação atual: (i) Compreensão do cenário operacional atual da Raízen e de sua situação no processo de reestruturação financeira e operacional; (ii) Mapeamento do endividamento da Raízen (iii) Avaliação do relacionamento com os principais credores e demais *stakeholders*.
 - ii. Modelagem financeira e projeções: (i) análise crítica das projeções operacionais e financeiras disponíveis da Raízen; e (ii) elaboração de cenários alternativos sobre as projeções existentes, permitindo a análise de diferentes cenários.
 - iii. Potenciais termos alternativos para o Plano de Reestruturação: (i) Análise de diferentes alternativas, desenvolvidas em coordenação com os assessores jurídicos dos Credores, a serem apresentadas e negociadas no âmbito da reestruturação; (ii) Análise de cada possibilidade, incluindo: diferentes cenários de pagamento, aspectos financeiros e operacionais, recursos necessários e fontes de financiamento, impactos no processo de reestruturação.
 - **Negociação do Plano de Reestruturação**
 - i. Definição da estratégia de negociação e aprovação pelos Investidores Locais
 - ii. Interação com a Raízen, seus Acionistas, seus Credores e respectivos Assessores, e demais partes envolvidas no Processo de Reestruturação, incluindo reuniões de negociação e troca de informações
 - iii. Negociação dos termos e condições do Plano de Reestruturação e apoio no processo de Recuperação Extrajudicial
 - **Aprovação na Assembleia Geral de Debenturistas (AGD) e Implementação do Plano Aprovado**
 - i. Assessorar os Investidores Locais e seus assessores jurídicos para participação eficaz na AGD
 - ii. Contato com outros credores relevantes para alinhamento e apoio na AGD
 - iii. Monitoramento preliminar do quórum de aprovação, identificando riscos de aprovação/rejeição e ações para mitigá-los.
 - iv. Estruturação da solução final, interação ativa com prestadores de serviços da emissão e com a B3 para implementação do Plano e assessoria, juntamente com os assessores jurídicos, na obtenção de autorizações ou *waivers* da CVM (caso necessário).

Proposta de Assessoria (2/4)

Trabalho a ser desenvolvido pelo Felsberg Advogados:

- No âmbito do Processo de Reestruturação da Dívida, realizar: (i) avaliação, sob o prisma jurídico, em relação aos ativos e passivos da Companhia; (ii) prestação de assessoria jurídica aos detentores de Debêntures (Investidores), incluindo, sem limitação, a estruturação, negociação e implementação da reestruturação, (iii) assessoria e atendimento personalizado aos Investidores; (iv) comunicação, organização e atuação com a Companhia, seus Acionistas e demais Credores, incluindo suas respectivas equipes de assessoria; (v) comunicação e negociação com o Agente Fiduciário das Debêntures e (vi) demais assuntos necessárias e apropriadas para a execução do acima descrito.
 - **Mapeamento e análises**
 - i. Entendimento da situação atual: (i) Compreensão do cenário jurídico atual da Raízen e de sua situação no processo de reestruturação; (ii) Análise jurídica do endividamento da Raízen; (iii) Avaliação do relacionamento com os principais credores e demais *stakeholders*
 - ii. Potenciais termos alternativos para o Plano de Reestruturação: (i) Análise de diferentes alternativas, desenvolvidas em coordenação com os assessores dos Credores, a serem apresentadas e negociadas no âmbito da reestruturação; (ii) Análise de cada alternativa, incluindo: diferentes cenários de pagamento, aspectos jurídicos e seus impactos no processo de reestruturação
 - iii. Análise e elaboração de documentos: (i) Análise das informações e documentos relacionados às Debêntures, (ii) Análise das garantias concedidas, com enfoque na constituição, exigibilidade e possibilidade de excussão; (iii) Elaboração e revisão das convocações, editais e atas de assembleia geral de titulares das debêntures, com o controle de quóruns; (iv) assessoria jurídica ao Agente Fiduciário das Debêntures, visando a implementação do Plano de Reestruturação e atendimento aos Investidores
 - **Negociação e implementação do Plano de Reestruturação**
 - i. Definição da estratégia de negociação e aprovação pelos Investidores
 - ii. Interação com a Raízen, seus Acionistas, seus demais Credores e respectivos Assessores, incluindo reuniões de negociação e troca de informações e minutas de documentos necessários para a Reestruturação da Dívida
 - iii. Negociação dos termos e condições do Plano de Reestruturação
 - iv. Elaboração/revisão do Plano de Reestruturação e demais documentos, contratos e notificações, conforme aplicável.
 - **Aprovação na Assembleia Geral de Debenturistas (AGD) e Implementação do Plano Aprovado**
 - i. Assessorar os Investidores e seus assessores financeiros para participação eficaz na AGD
 - ii. Contato com outros credores relevantes para alinhamento e apoio na AGD
 - iii. Monitoramento preliminar do quórum de aprovação, identificando riscos de aprovação/rejeição e ações para mitigá-los
 - iv. Estruturação da solução final, interação ativa com prestadores de serviços da emissão e com a B3 para implementação do Plano e assessoria, juntamente com os assessores financeiros, na obtenção de autorizações ou *waivers* da CVM (caso necessário)
 - **Recuperação Extrajudicial**
 - i. Representação dos Investidores e da Pentágono, na qualidade de Agente Fiduciário, no âmbito da Recuperação Extrajudicial ajuizada pela Devedora - autos nº 4037759-13.2026.8.26.0100, em trâmite perante a 3ª Vara de Falências e Recuperações Judiciais - Foro Central Cível, adotando todas as medidas processuais necessárias para a aprovação e implementação do Plano de Reestruturação (plano de recuperação extrajudicial), incluindo petições, recursos, despachos com o juiz e Tribunal de Justiça.

Proposta de Assessoria (3/4)

Termos e Condições – Journey Capital

Escopo e Serviços

1. Análise dos documentos da Emissão;
2. Análise do cenário jurídico e/ou financeiro da Emissora diante do pedido de Recuperação Extrajudicial da Emissora, assim como em caso de eventual deferimento (“Pedido de RE”, e “RE”), bem como a identificação de eventuais impactos do plano de RE sobre os direitos e condições da Emissão.
3. Definição e implementação de estratégia jurídica e/ou financeiras junto aos Debenturistas e atuação através de medidas judiciais e/ou extrajudiciais cabíveis para defesa dos interesses dos Debenturistas no âmbito da RE;
4. Participação em assembleias de Debenturistas, realização de calls da Emissão, envio de relatório mensal ao Agente Fiduciário, além de eventual atendimento direto aos Debenturistas;
5. Análise jurídica e/ou financeira no âmbito do plano de RE, proposta e elaboração dos documentos necessários para excussão e/ou reestruturação da dívida da Emissão, caso aprovado em assembleia geral de Debenturistas.

Prazo

Indeterminado, podendo ser rescindido com 30 dias de antecedência

Honorários

Os Honorários da presente Proposta serão pagos exclusivamente pela Emissora (**Raízen S.A**), não cabendo nenhuma responsabilidade aos Debenturistas ou à Pentágono, mesmo na hipótese de inadimplemento por parte da Emissora.

Conforme comunicado em Fato Relevante publicado em 13 de março de 2026, a Journey Capital já foi formalmente contratada pela Opea Securitizadora S.A. (“Opea”), emissora das 5 (cinco) emissões de CRA vinculadas à Raízen Energia S.A. Portanto, considerando que já estamos atuando em nome dos investidores do mercado de capitais local, o custo marginal para representação das 6 (seis) emissões de debêntures torna-se substancialmente reduzido (conforme detalhado abaixo). Os honorários da contratação pela Opea serão pagos exclusivamente pela Devedora, bem como todos os custos adicionais para atuação no âmbito das emissões de debêntures.

Para fins de clareza, os honorários da respectiva emissão de debêntures serão cobrados da seguinte forma:

1. Remuneração Mensal de pró-labore: R\$ 5.000,00 (cinco mil reais) por emissão, devidos pela Emissora, dentro de 30 (trinta) dias contados da confirmação da contratação em sede assembleia geral de debenturistas (e subsequentemente a cada mês), no valor fixo mensal de R\$ 5.000,00 (cinco mil reais);
2. Remuneração Final: R\$ 100.000,00 (cem mil reais) por emissão, devidos 30 dias após a implementação do plano de recuperação extrajudicial.

A Journey Capital declara estar ciente que a sua prestação de serviços está relacionada a defesa dos direitos dos Debenturistas, sendo a Pentágono S.A. Distribuidora de Títulos e Valores Mobiliários representante destes apenas para fins de cumprimento da Resolução 17 da CVM. Neste sentido, toda e qualquer despesa será de responsabilidade integral da Emissora, nos termos da Escritura de Emissão, não cabendo à Pentágono honrar com as despesas devidas e não pagas, de modo que o Escritório declara ter conhecimento dos riscos desta assessoria, nada tendo a reclamar da Pentágono.

Proposta de Assessoria (4/4)

Termos e Condições – Felsberg Advogados

Escopo e Serviços

1. Análise dos documentos da Emissão;
2. Análise do cenário jurídico e/ou financeiro da Emissora diante do pedido de Recuperação Extrajudicial da Emissora, assim como em caso de eventual deferimento (“Pedido de RE”, e “RE”), bem como a identificação de eventuais impactos do plano de RE sobre os direitos e condições da Emissão.
3. Definição e implementação de estratégia jurídica e/ou financeiras junto aos Debenturistas e atuação através de medidas judiciais e/ou extrajudiciais cabíveis para defesa dos interesses dos Debenturistas no âmbito da RE;
4. Participação em assembleias de Debenturistas, realização de calls da Emissão, envio de relatório mensal ao Agente Fiduciário, além de eventual atendimento direto aos Debenturistas;
5. Análise jurídica e/ou financeira no âmbito do plano de RE, proposta e elaboração dos documentos necessários para excussão e/ou reestruturação da dívida da Emissão, caso aprovado em assembleia geral de Debenturistas.

Prazo

Indeterminado, podendo ser rescindido com 30 dias de antecedência

Honorários

Os Honorários da presente Proposta serão pagos exclusivamente pela Emissora (**Raízen S.A**), não cabendo nenhuma responsabilidade aos Debenturistas ou à Pentágono, mesmo na hipótese de inadimplemento por parte da Emissora.

Conforme comunicado em Fato Relevante publicado em 13 de março de 2026, o Felsberg Advogados já foi formalmente contratado pela Opea Securitizadora S.A. (“Opea”), emissora das 5 (cinco) emissões de CRA vinculadas à Raízen Energia S.A. Portanto, considerando que já estamos atuando em nome dos investidores do mercado de capitais local, o custo marginal para representação das 6 (seis) emissões de debêntures torna-se substancialmente reduzido (conforme detalhado abaixo). Os honorários da contratação pela Opea serão pagos exclusivamente pela Devedora, bem como todos os custos adicionais para atuação no âmbito das emissões de debêntures.

Para fins de clareza, os honorários da respectiva emissão de debêntures serão cobrados da seguinte forma:

1. Remuneração Mensal de pró-labore: R\$ 5.000,00 (cinco mil reais) por emissão, devidos pela Emissora, dentro de 30 (trinta) dias contados da confirmação da contratação em sede assembleia geral de debenturistas (e subsequentemente a cada mês), no valor fixo mensal de R\$ 5.000,00 (cinco mil reais);
2. Remuneração Final: R\$ 100.000,00 (cem mil reais) por emissão, devidos 30 dias após a implementação do plano de recuperação extrajudicial.

O Felsberg e Pedretti Advogados declara estar ciente que a sua prestação de serviços está relacionada a defesa dos direitos dos Debenturistas, sendo a Pentágono S.A. Distribuidora de Títulos e Valores Mobiliários representante destes apenas para fins de cumprimento da Resolução 17 da CVM. Neste sentido, toda e qualquer despesa será de responsabilidade integral da Emissora, nos termos da Escritura de Emissão, não cabendo à Pentágono honrar com as despesas devidas e não pagas, de modo que o Escritório declara ter conhecimento dos riscos desta assessoria, nada tendo a reclamar da Pentágono.



+ 55 (11) 4561-6006

contato@journeycapital.com.br

journeycapital.com.br

ENTRE EM CONTATO:



Gestão de Patrimônio



Gestão de Recursos

A Journey Capital não faz representações ou garantias, expressas ou implícitas, quanto à integridade, confiabilidade ou precisão das informações aqui contidas. Os destinatários devem verificar de forma independente quaisquer dados ou afirmações antes de tomar decisões de negócios ou de investimento. Esta apresentação não pretende oferecer uma visão abrangente ou resumida das estratégias, mercados ou desenvolvimentos discutidos.

Este material tem caráter exclusivamente informativo e não constitui análise de valores mobiliários, material promocional, oferta de compra ou venda de qualquer valor mobiliário, recomendação de investimento, sugestão de alocação de ativos ou aconselhamento estratégico ao destinatário. A Journey Capital não se responsabiliza por decisões de investimento tomadas com base nestas informações e isenta-se de qualquer responsabilidade por perdas diretas ou indiretas decorrentes de seu uso. As informações apresentadas não consideram os objetivos de investimento, a situação financeira ou as necessidades específicas de qualquer investidor ou parte interessada.

A Journey Capital Administração de Recursos, bem como suas empresas afiliadas, direta ou indiretamente, não comercializam ou distribuem cotas de fundos de investimento ou quaisquer outros ativos financeiros. A distribuição de nossos produtos é realizada exclusivamente por parceiros autorizados integrantes do sistema de distribuição de valores mobiliários. Consulte nossas políticas e demais materiais em nosso site. Este material foi desenvolvido utilizando recursos do Flaticon.com.

D4Sign fcca5c1a-7466-45ac-8d8d-a8cb89bf7752 - Para confirmar as assinaturas acesse <https://secure.d4sign.com.br/verificar>
Documento assinado eletronicamente, conforme MP 2.200-2/01, Art. 10º, §2. Brasil

ANEXO III À ATA DA ASSEMBLEIA GERAL DE TITULARES DAS DEBÊNTURES EMITIDAS ATRAVÉS DO INSTRUMENTO PARTICULAR DE ESCRITURA DA 3ª (TERCEIRA) EMISSÃO DE DEBÊNTURES SIMPLES, NÃO CONVERSÍVEIS EM AÇÕES, DA ESPÉCIE QUIROGRAFÁRIA, COM GARANTIA ADICIONAL FIDEJUSSÓRIA, EM ATÉ 2 (DUAS) SÉRIE, PARA DISTRIBUIÇÃO PÚBLICA, SOB O RITO DE REGISTRO AUTOMÁTICO DE DISTRIBUIÇÃO, DA RAÍZEN S.A. (“EMISSÃO” e “ESCRITURA DE EMISSÃO”), REALIZADA 24 DE ABRIL DE 2026, ÀS 15H.

Lista de presença

Debenturistas PJs:

LEGACY CAPITAL COMPOUND FIF INVESTIMENTO EM DEB DE INFRA CDI ATIVO RF CRED PRIV LP RESP LIMITADA	50891130000 130
LEGACY CAPITAL COMPOUND FIF - FUNDO INCENT EM INV EM DEB DE INFRA IPCA RF CRED PRIV - RESP LIMITADA	47698578000 127
LEGACY CAPITAL CREDIT HORIZON FUNDO INCENTIVADO DE INVEST FINANCEIRO EM INFRAESTRUTURA RENDA FIXA	60776254000 128
LEGACY CAPITAL PORTFOLIO RENDA MAIS FUNDO INCENTIVADO DE INVESTIMENTO INFRAESTRUTURA RF LP RESP LTDA	57021822000 176

Neste ato representados por sua gestora LEGACY CAPITAL GESTORA DE RECURSOS LTDA. CNPJ nº 28.674.641/0001-40, através de seus procuradores Felipe Nunes da Cunha, CPF nº 010.363.159-32, e-mail: Felipe.nunes@legacycapital.com.br;

PORTO SEGURO MASTER FIF RENDA FIXA CREDITO PRIVADO LONGO PRAZO RESPONSABILIDADE LIMITADA	3537779600018 0
PORTO SEGURO MASTER PREVIDENCIARIO FIF RENDA FIXA CRED PRIV RESP LIMITADA	2088921700010 1
PORTO PREV BVP FIF RENDA FIXA CREDITO PRIVADO FIFE RESPONSABILIDADE LIMITADA	5817498500015 1

Neste ato representados por sua gestora PORTO SEGURO INVESTIMENTOS LTDA. CNPJ nº 16.492.391/0001-49, através de seus representantes Miriam Trevisan, CPF: 271.247.968-81, e-mail: miriam.trevisan@portoseguro.com.br;

CENTAURO 7 FIF - CLASSE DE INVESTIMENTO RENDA FIXA INCENTIVADO DE INVESTIMENTO EM INFRAESTRUTURA	5298462000010 6
--	--------------------

EVOLUTION NAUTILUS FIF CLASSE DE INVESTIMENTO RENDA FIXA INCENTIVADO DE DE INVESTIMENTO EM INFRA	5728020100010 7
--	--------------------

Neste ato representado por sua gestora Bradesco Asset, CNPJ nº 62.375.134/0001-44, através de seu procurador: Jorge Felipe Damm Prado, CPF nº 317.178.128-05, e-mail: jorge.f.prado@bradesco.com.br;

BB GESTAO DE RECURSOS DTVM S.A	BB AFRODITE INFRA RENDA FIXA FUNDO INCENTIVADO DE INVESTIMENTO FINANCEIRO EM INFRAESTRUTURA RESP LIM	611408010001 47
BB GESTAO DE RECURSOS DTVM S.A	BB ALBERTO INFRA RENDA FIXA FUNDO INCENTIVADO DE INVESTIMENTO FINANCEIRO EM INFRAESTRUTURA RESP LIM	611411630001 89
BB GESTAO DE RECURSOS DTVM S.A	BB ANGATU ISLAND INFRA RENDA FIXA FUNDO INCENTIVADO DE INVESTIMENTO FINANCEIRO EM INFRA RESP LIM	623614040001 68
BB GESTAO DE RECURSOS DTVM S.A	BB ARONA INFRA RENDA FIXA FUNDO INCENTIVADO DE INVESTIMENTO FINANCEIRO EM INFRAESTRUTURA RESP LIM	627264960001 32
BB GESTAO DE RECURSOS DTVM S.A	BB ATARAXIA INFRA RENDA FIXA FUNDO INCENTIVADO DE INVESTIMENTO FINANCEIRO EM INFRAESTRUTURA RESP LIM	615847310001 16
BB GESTAO DE RECURSOS DTVM S.A	BB AVANTI INFRA FUNDO INCENTIVADO DE INVESTIMENTO FINANCEIRO EM INFRAESTRUTURA RENDA FIXA RESP LIM	598175620001 75
BB GESTAO DE RECURSOS DTVM S.A	BB BULHOES INFRA RENDA FIXA FUNDO INCENTIVADO DE INVESTIMENTO FINANCEIRO EM INFRAESTRUTURA RESP LIM	598187970001 81
BB GESTAO DE RECURSOS DTVM S.A	BB CMLM INFRA RENDA FIXA FUNDO INCENTIVADO DE INVESTIMENTO FINANCEIRO EM INFRAESTRUTURA RESP LIM	611409700001 87
BB GESTAO DE RECURSOS DTVM S.A	BB EEAA BEZERRA INFRA RENDA FIXA FUNDO INCENTIVADO DE	623616370001 60

	INVESTIMENTO FINANCEIRO EM INFRA RESP LIMITADA	
BB GESTAO DE RECURSOS DTVM S.A	BB GCF INFRA RENDA FIXA FUNDO INCENTIVADO DE INVESTIMENTO FINANCEIRO EM INFRAESTRUTURA RESP LIMITADA	61140383000198
BB GESTAO DE RECURSOS DTVM S.A	BB JUJUBA INFRA RENDA FIXA FUNDO INCENTIVADO DE INVESTIMENTO FINANCEIRO EM INFRAESTRUTURA RESP LIM	61141201000101
BB GESTAO DE RECURSOS DTVM S.A	BB KAIROS INFRA RENDA FIXA FUNDO INCENTIVADO DE INVESTIMENTO FINANCEIRO EM INFRAESTRUTURA RESP LIM	59818523000192
BB GESTAO DE RECURSOS DTVM S.A	BB LCB INFRA RENDA FIXA FUNDO INCENTIVADO DE INVESTIMENTO FINANCEIRO EM INFRAESTRUTURA RESP LIMITADA	59814123000109
BB GESTAO DE RECURSOS DTVM S.A	BB M&Ms INFRA RENDA FIXA FUNDO INCENTIVADO DE INVESTIMENTO FINANCEIRO EM INFRAESTRUTURA RESP LIM	57713013000125
BB GESTAO DE RECURSOS DTVM S.A	BB MASTER RENDA FIXA DEBENTURES INCENTIVADAS FIF INVESTIMENTO EM INFRAESTRUTURA RESP LIMITADA	61141536000111
BB GESTAO DE RECURSOS DTVM S.A	BB MBM INFRA RENDA FIXA FUNDO INCENTIVADO DE INVESTIMENTO FINANCEIRO EM INFRAESTRUTURA RESP LIMITADA	61836539000170
BB GESTAO DE RECURSOS DTVM S.A	BB MDA INFRA RENDA FIXA FUNDO INCENTIVADO DE INVESTIMENTO FINANCEIRO EM INFRAESTRUTURA RESP LIM	59817381000149
BB GESTAO DE RECURSOS DTVM S.A	BB MINDUIM INFRA RENDA FIXA FUNDO INCENTIVADO DE INVESTIMENTO FINANCEIRO EM INFRAESTRUTURA RESP LIM	59819194000102
BB GESTAO DE RECURSOS DTVM S.A	BB MMH INFRA RENDA FIXA FUNDO INCENTIVADO DE INVESTIMENTO FINANCEIRO EM INFRAESTRUTURA RESP LIMITADA	57033161000107

BB GESTAO DE RECURSOS DTVM S.A	BB MONTE NEBO INFRA RENDA FIXA FUNDO INCENTIVADO DE INVESTIMENTO FINANCEIRO EM INFRA RESP LIMITADA	611414860001 72
BB GESTAO DE RECURSOS DTVM S.A	BB OXD INFRA RENDA FIXA FUNDO INCENTIVADO DE INVESTIMENTO FINANCEIRO EM INFRAESTRUTURA RESP LIM	623614670001 14
BB GESTAO DE RECURSOS DTVM S.A	BB SH INFRA RENDA FIXA FUNDO INCENTIVADO DE INVESTIMENTO FINANCEIRO EM INFRAESTRUTURA RESP LIMITADA	598182120001 23
BB GESTAO DE RECURSOS DTVM S.A	BB T&B INFRA RENDA FIXA FUNDO INCENTIVADO DE INVESTIMENTO FINANCEIRO EM INFRAESTRUTURA RESP LIMITADA	577147260001 03
BB GESTAO DE RECURSOS DTVM S.A	BB TAMBORETE INFRA RENDA FIXA FUNDO INCENTIVADO DE INVESTIMENTO FINANCEIRO EM INFRA RESP LIMITADA	618356340001 59
BB GESTAO DE RECURSOS DTVM S.A	BB TOP RENDA FIXA DEBENTURES INCENTIVADAS CDI I FIF EM INFRAESTRUTURA RESPONSABILIDADE LIMITADA	557514890001 25
BB GESTAO DE RECURSOS DTVM S.A	BB TOP RENDA FIXA DEBENTURES INCENTIVADAS CDI II FIF EM INFRAESTRUTURA RESPONSABILIDADE LIMITADA	583410910001 09
BB GESTAO DE RECURSOS DTVM S.A	BB TOP RENDA FIXA DEBENTURES INCENTIVADAS CDI III FIF EM INFRAESTRUTURA RESPONSABILIDADE LIMITADA	615845020001 00
BB GESTAO DE RECURSOS DTVM S.A	BB TOP RENDA FIXA DEBENTURES INCENTIVADAS CDI III FIF EM INFRAESTRUTURA RESPONSABILIDADE LIMITADA	615845020001 00
BB GESTAO DE RECURSOS DTVM S.A	BB TOP RF DEBENTURES INCENTIVADAS CDI FIF INFRAESTRUTURA CREDITO PRIVADO RESPONSABILIDADE LIMITADA	538280150001 09
BB GESTAO DE RECURSOS DTVM S.A	BB VIVARE INFRA RENDA FIXA FUNDO INCENTIVADO DE INVESTIMENTO	598186110001 94

	FINANCEIRO EM INFRAESTRUTURA RESP LIIM	
BB GESTAO DE RECURSOS DTVM S.A	BB YARA INFRA RENDA FIXA FUNDO INCENTIVADO DE INVESTIMENTO FINANCEIRO EM INFRAESTRUTURA RESP LIM	577132500001 96

Neste ato representados por sua gestora BB GESTAO DE RECURSOS DTVM S.A. CNPJ nº 30.822.936/0001-69, através de seu representante Eliane Cristina dos Santos CPF: 261.364.598-92, e-mails: ecristina@bb.com.br;

GALT PINUS HEDGE MASTER FUNDO DE INVESTIMENTO EM INFRA RENDA FIXA CREDITO PRIVADO RESP LIMITADA	60950242000178
---	----------------

Neste ato representados por sua gestora GALT CAPITAL CONSULTORIA DE INVESTIMENTOS LTDA. CNPJ nº 09.175.140/0001-75, através de seu representante Marcelo Kucuruza Mehl, CPF: 083.446.407-17 [-], e-mail: marcelo@galt.com.br;

RIFF MASTER CLASSE INCENTIVADA DE INVESTIMENTO EM INFRAESTRUTURA RENDA FIXA RESP LIMITADA	5547720700014 3
VIVACE MASTER FUNDO INCENTIVADO DE INVESTIMENTO FINANCEIRO EM INFRAESTRUTURA RENDA FIXA	5503614500013 4

Neste ato representados por sua gestora PARAMIS BR INVESTIMENTOS LTDA, através de seus procuradores Danilo Ferreira Martins, CPF nº 054.726.051-21, e-mail: danilo.martins@paramis.com.br;

ROOT CAPITAL HIGH YIELD FI FINANCEIRO MULTIMERCADO CREDITO PRIVADO - RESPONSABILIDADE LIMITADA	34431868000168
--	----------------

Neste ato representados por sua gestora ROOT CAPITAL GESTÃO DE RECURSOS LTDA., através de seus procuradores RAFAEL DE AMORIM FRITSCH, CPF nº 025.989.597-01, e-mail: rafael@rootcapital.com.br; e GUILHERME MARTINS LEGATTI, CPF nº 391.564.308-41, e-mail: legatti@rootcapital.com.br;

SOLUTIONS DEBENTURES INCENTIVADAS IPCA FUNDO INCENTIVADO DE INVESTIMENTO EM INFRA RENDA FIXA	5559713300018 9
--	--------------------

POLINVEST III DEBENTURES FUNDO INCENTIVADO DE INVESTIMENTO FINANCEIRO EM INFRAESTRUTURA RENDA FIXA	5756577800016 5
--	--------------------

Neste ato representados por sua gestora SWM GESTAO DE RECURSOS LTDA., através de seu procurador GUSTAVO SAULA ALVES, CPF nº 498.547.698-60, e-mail: gustavo.alves@swmgestao.com.br;

Debenturistas PFs:

DIOGO CESAR BRAZILIANO MACHADO	2325271137
ANDREA BAHIA GREGORIO	55565522668
FLAVIO MONTEIRO DE OLIVEIRA JUNIOR	4124221401
DOUGLAS LEAL	2988041075
IVO GARCIA LOPES	5070977857
FRANCISCO JOSE CHRISTIANI NOGUEIRA DIAS	49898841753
JOSE ANTONIO GONTIJO DO COUTO	46916679620
ENIVALDO GHEDIN JUNIOR	98156993934
VITOR BARCELOS	10100671683
SIMONE MARTINS ASSUMPCAO	95786520625
JULIANA DE ARRUDA MARQUES	27662488896
RUBENS BATISTA MITCHIGUIAN	30766993850
VIVIANE CAMARGO MARQUES	7055824850
BRUNO FERREIRA COURA	5902104670
MARCELO MONTEIRO SOARES	64543749049
MARCEL EIKI KATEKAWA	28594877862
MARCOS ANTONIO DO CARMO JUNIOR	4683941686
ANDREZZA PINHEIRO BEZERRA DE MENEZES KINOTE	76088421304
GABRIEL FELIPE DE FREITAS	42167357893
SERGIO PINHO DE ARAUJO	29320536805
ELI MANSUR	99905477691
GUILHERME TAKAMINE CORREIA	11700873709
LUCIANO ELIAS	2634063938
SAMUEL HERRMANN	853299080
PEDRO AUGUSTO RODRIGUES	7024476923
PAULA SILVA LEO	31978799888
ROBERTA SIMA	1355437032
THALES GOMES BARNE	42960418867
CARLOS ALBERTO MARQUES JUNIOR	73383210782

Neste ato representados por sua gestora BANCO BTG PACTUAL S.A., através de seu procurador PHILIFE AGUIAR, CPF nº 146.881.117-70, e-mail: Philippe.Aguiar@btgpactual.com;

ALUISIO FELIX NIVOLONI	11932061894
ANDRE LUIZ SANTA CRUZ RAMOS	790097435
BERNARDO COSTA PETERLI GUIMARAES	9253090790
BERNARDO COSTA PETERLI GUIMARAES	9253090790
CAMILO MATEUS OTTO	29999598854
CLAUDIO FONSECA DUARTE	29378873847
CLEITON ROBERTO DA FONSECA SILVA	6753864466
EDUARDO FERNANDES DE LIMA	36570705830
Eduardo Franco Naresi	36383099833
GRAZIELA CASTRO BECKER	89371488034
GUILHERME ENRICO DE ALMEIDA SANTOS	9957817612
GUILHERME PETROUCIC ROSENTHAL	29966968830
HAMILTON BALAO CORDEIRO	225134187
HELDER CORDEIRO SIQUEIRA	11132889731
HELEINE PEREIRA	488935105
KLEBER CHIABAI	16660849807
LUCIANO FLAVIO FREITAS DE ALMEIDA	91134846800
MARCOS COVRE	5726892844
MAURICIO DE MENDONCA LOUZADA	51832640744
ODILE GINAID	10802557708
ODILE GINAID	10802557708
ORACI JOAO DE VECHI MORELLI	2713454891
THIAGO SOARES GERBASI	34385674825
TULIO SAVIO TOMAZONI PEREIRA	70764867920
WILMA BARBOSA DE SOUZA	3159192482

Neste ato representados por sua gestora XP INVESTIMENTOS através de seus procuradores José Roberto Del Agnolo Mazer, CPF nº 337.443.148-80, e-mail: jose.mazer@gmail.com.br;

ilovepdf merged 23 pdf

Código do documento fcca5c1a-7466-45ac-8d8d-a8cb89bf7752



Assinaturas



Miriam Lunaro Battistin Trevisan
miriam.trevisan@portoseguro.com.br
Assinou

Miriam Lunaro Battistin Trevisan



Ana Paula Barbosa
apbarbosa@pentagonotruster.com.br
Assinou

Ana Paula Barbosa



Francisca Cândida Reis
freis@pentagonotruster.com.br
Assinou

Francisca Cândida Reis

Eventos do documento

24 Apr 2026, 17:53:16

Documento fcca5c1a-7466-45ac-8d8d-a8cb89bf7752 **criado** por CONTENCIOSO PENTÁGONO (805259e3-3de7-4dc1-87f5-f5760f99ede2). Email: contencioso@pentagonotruster.com.br. - DATE_ATOM: 2026-04-24T17:53:16-03:00

24 Apr 2026, 17:54:34

Assinaturas **iniciadas** por CONTENCIOSO PENTÁGONO (805259e3-3de7-4dc1-87f5-f5760f99ede2). Email: contencioso@pentagonotruster.com.br. - DATE_ATOM: 2026-04-24T17:54:34-03:00

24 Apr 2026, 18:06:46

FRANCISCA CÂNDIDA REIS **Assinou** (5c69c469-a42d-45b8-a3bb-526b3cfd03bb) - Email: freis@pentagonotruster.com.br - IP: 200.142.124.170 (mail-02.pentagonotruster.com.br porta: 55962) - Documento de identificação informado: 060.598.417-40 - DATE_ATOM: 2026-04-24T18:06:46-03:00

27 Apr 2026, 09:30:26

MIRIAM LUNARO BATTISTIN TREVISAN **Assinou** - Email: miriam.trevisan@portoseguro.com.br - IP: 131.229.146.37 (gig-207-c14637.saasprotection.com porta: 29590) - Documento de identificação informado: 271.247.968-81 - DATE_ATOM: 2026-04-27T09:30:26-03:00

27 Apr 2026, 10:57:48

ANA PAULA BARBOSA **Assinou** - Email: apbarbosa@pentagonotruster.com.br - IP: 200.142.124.170 (mail-02.pentagonotruster.com.br porta: 54816) - Documento de identificação informado: 035.019.641-96 - DATE_ATOM: 2026-04-27T10:57:48-03:00

Hash do documento original

(SHA256):6948f3545631496eb194c440f1561bb3886c25ce0ef976695be83c680771d7fa

(SHA512):96ac86a0836ca12f10e693783255a632054080c83355cf3c572f6b76868ce1707849c23cc976269d8194a003c83eeba5593cf81a1792508b18ba633867241b0b

Esse log pertence **única e exclusivamente** aos documentos de HASH acima



Esse documento está assinado e certificado pela D4Sign

Integridade certificada no padrão ICP-BRASIL

Assinaturas eletrônicas e físicas têm igual validade legal, conforme **MP 2.200-2/2001** e **Lei 14.063/2020**.
