

## PORTO SEGURO S.A.



Companhia Aberta | CVM nº 01665-9

CNPJ nº 02.149.205/0001-69 | NIRE 35.3.001.5166.6 | Código ISIN nº BRPSSAACNOR7



Alameda Barão de Piracicaba, nº 740, Torre B, Edifício Rosa Garfinkel,  
11º andar, Campos Elíseos, São Paulo/SP

### FATO RELEVANTE


A **PORTO SEGURO S.A.** ("Porto" ou "Companhia") (B3: PSSA3) em atendimento ao disposto no artigo 157, § 4º da Lei nº 6.404/76 e na Resolução CVM nº 44/21, comunica aos seus acionistas e ao mercado em geral as projeções de desempenho relativas à Porto Seguro S.A. e às suas unidades de negócios (Porto Seguro, Porto Saúde, Porto Bank e Porto Serviço) atualizadas para o exercício de 2026.

 Porto Seguro	Range	Revisão	 Porto Saúde	Range	Revisão
Var. Prêmio Ganho Vertical (vs. 2025)	+3% a +7%	mantido	Var. Prêmio Ganho Vertical (vs. 2025)	+14% a +22%	mantido
Sinistralidade Vertical	50,5% a 54,5%	mantido	Sinistralidade Vertical	72% a 77%	mantido
Índice de G&A Vertical	10,0% a 10,6%	mantido	Índice de G&A Vertical	4,7% a 5,7%	mantido

 Porto Bank	Range	Revisão	 Porto Serviço	Range	Revisão
Receita Total Vertical <sup>2</sup>	7,5 a 7,9 bi	mantido	Receita Total Vertical (R\$ bi)	2,6 a 2,9	mantido
Perdas de Crédito (R\$ bi)	-2,7 a -3,1 bi	mantido	Índice de G&A Vertical	9% a 10%	mantido
Índice de Eficiência <sup>3</sup>	27% a 31%	mantido			

 Porto	Range	Revisão
Resultado Financeiro (R\$ bi)	1,4 a 1,8	mantido
Taxa efetiva <sup>4</sup>	28% a 32%	24% a 28%

<sup>1</sup>A Companhia esclarece que as projeções divulgadas refletem as expectativas da Administração com relação aos negócios da Companhia e não representa, portanto, promessa de desempenho ou resultado. A concretização dessas expectativas dependerá de diversos fatores, muitos deles externos à Companhia, podendo os resultados efetivos diferirem das projeções apresentadas. As projeções serão acompanhadas e revisadas pela Companhia, nos termos da regulação aplicável.

<sup>2</sup>**Receita Total Porto Bank:** Receita impactada por aprimoramento no método de diferimento de receitas e custos do Consórcio e agora líquida de despesas com Rewards e bandeiras.

<sup>3</sup>**Novo Índice de Eficiência Porto Bank:** Novo cálculo do Índice de Eficiência Porto Bank: (Despesas Operacionais e Administrativas líquidas de Rewards e bandeiras) / (Receita líquida de tributos, Rewards e bandeiras - Despesa de Comercialização). Despesas como Rewards e bandeiras deixam de integrar despesas operacionais e passam a ser redutoras de receita em 2026.

<sup>4</sup>**Taxa Efetiva:** Revisão da Taxa Efetiva decorrente da reversão de impostos diferidos sobre a mais-valia da aquisição de subsidiária após sua incorporação.

A Companhia esclarece que as projeções divulgadas refletem as expectativas da Administração com relação aos negócios da Companhia e não representam, portanto, promessa de desempenho ou resultado. A concretização dessas expectativas dependerá de diversos fatores, muitos deles externos à Companhia, podendo os resultados efetivos diferirem das projeções apresentadas.

O formulário de referência da Companhia será atualizado para refletir a atualização das projeções divulgadas, nos termos da regulação aplicável.

São Paulo, 07 de maio de 2026.

**Porto Seguro S.A.**

Domingos de Toledo Piza Falavina

Diretor Executivo de Relações com Investidores

---



## PORTO SEGURO S.A.

Publicly Held Company | CVM no. 01665-9  
Corporate Taxpayer's ID (CNPJ/ME): 02.149.205/0001-69 | Company Registry (NIRE): 35.3.001.5166.6  
ISIN code no. BRPSSAACNOR7  
Alameda Barão de Piracicaba, nº 740, Tower B, Edifício Rosa Garfinkel,  
11th floor, Campos Elíseos, São Paulo/SP



---

### MATERIAL FACT


**PORTO SEGURO S.A.** ("Porto" or the "Company") (B3: PSSA3), in compliance with the provisions of article 157, § 4º of Law nº 6.404/76 and CVM Resolution nº 44/21, communicates to its shareholders and the market in general the performance projections related to Porto Seguro S.A. and its business units (Porto Seguro, Porto Saúde, Porto Bank and Porto Serviço) updated for the fiscal year 2026.

 Porto Seguro	Range	Review	 Porto Saúde	Range	Review
Vertical Earned Premium Change (vs. 2025)	+3% to +7%	held	Vertical Earned Premium Change (vs. 2025)	+14% to +22%	held
Vertical Loss Ratio	50.5% to 54.5%	held	Vertical Loss Ratio	72% to 77%	held
Vertical G&A Ratio	+10.0% to +10.6%	held	Vertical G&A Ratio	4.7% to 5.7%	held

 Porto Bank	Range	Review	 Porto Serviço	Range	Review
Total Vertical revenue <sup>2</sup>	7.5 to 7.9B	held	Total Vertical Revenue (R\$ B)	2.6 to 2.9	held
Credit Losses (R\$ bn)	-2.7 to -3.1 B	held	Vertical G&A Ratio	9% to 10%	held
Efficiency Ratio <sup>3</sup>	27% to 31%	held			

 Porto	Range	Review
Financial Result (R\$ bn)	1.4 to 1.8	held
Effective Rate <sup>4</sup>	28% to 32%	24% a 28%

<sup>1</sup>The Company clarifies that the projections disclosed reflect Management's expectations regarding the Company's business and therefore do not represent a promise of performance or result. The realization of these expectations will depend on several factors, many of them external to the Company, and actual results may differ from the projections presented. The projections will be monitored and reviewed by the Company, pursuant to the applicable regulations.

<sup>2</sup>**Porto Bank Total Revenue:** Revenue impacted by improvements in the deferral method of consortium revenues and costs and now net of expenses with Rewards and card brands.

<sup>3</sup>**New Porto Bank Efficiency Ratio:** New calculation of Porto Bank Efficiency Ratio: (Operating and Administrative Expenses net of Rewards and brands) / (Net revenue net of taxes, Rewards and brands - Commission). Expenses such as Rewards and flags will no longer be part of operating expenses and will become revenue deductions in 2026

<sup>4</sup>**Effective Rate:** Review of the Effective Tax Rate resulting from the reversal of deferred taxes on the capital gain from the acquisition of a subsidiary after its merger.

The Company clarifies that the projections disclosed reflect Management's expectations regarding its business and, therefore, do not constitute a promise of performance or results. The achievement of these expectations depends on several factors, many of which are beyond the Company's control, and actual results may differ from the projections presented.

The Company's Reference Form will be updated to reflect the revised projections disclosed, in accordance with applicable regulations.

São Paulo, May 7, 2026.

**Porto Seguro S.A.**

Domingos de Toledo Piza Falavina

Investor Relations Officer