

## PORTO SEGURO S.A.






Companhia Aberta | CVM nº 01665-9

CNPJ nº 02.149.205/0001-69 | NIRE 35.3.001.5166.6 | Código ISIN nº BRPSSAACNOR7

Alameda Barão de Piracicaba, nº 740, Torre B, Edifício Rosa Garfinkel,  
11º andar, Campos Elíseos, São Paulo/SP

### FATO RELEVANTE

A **PORTO SEGURO S.A.** ("Porto" ou "Companhia") (B3: PSSA3) em atendimento ao disposto no artigo 157, § 4º da Lei nº 6.404/76 e na Resolução CVM nº 44/21, comunica aos seus acionistas e ao mercado em geral as projeções de desempenho relativas à Porto Seguro S.A. e às suas unidades de negócios (Porto Seguro, Porto Saúde, Porto Bank e Porto Serviço) atualizadas para o exercício de 2026.

	<i>Range</i>		<i>Range</i>
Var. Prêmio Ganho Vertical (vs. 2025)	+3% a +7%	Var. Prêmio Ganho Vertical (vs. 2025)	+14% a +22%
Sinistralidade Vertical	50,5% a 54,5%	Sinistralidade Vertical	72% a 77%
Índice de G&A Vertical	10,0% a 10,6%	Índice de G&A Vertical	4,7% a 5,7%
	<i>Range</i>		<i>Range</i>
Receita Total Vertical (R\$) <sup>1</sup>	7,5 a 7,9 bi	Receita Total Vertical (R\$)	2,6 a 2,9 bi
Perdas de Crédito (R\$)	-2,7 a -3,1 bi	Índice de G&A Vertical	9% a 10%
Índice de Eficiência <sup>2</sup>	27% a 31%		
	<i>Range</i>		
Resultado Financeiro (R\$)	1,4 a 1,8 bi		
Taxa efetiva	28% a 32%		

#### <sup>1</sup>Receita Total Porto Bank

Receita impactada por aprimoramento no método de diferimento de receitas e custos do Consórcio e agora líquida de despesas com Rewards e bandeiras.

#### <sup>2</sup>Novo Índice de Eficiência Porto Bank

Novo cálculo do Índice de Eficiência Porto Bank: (Despesas Operacionais e Administrativas líquidas de Rewards e bandeiras) / (Receita líquida de tributos, Rewards e bandeiras - Despesa de Comercialização). Despesas como Rewards e bandeiras deixam de integrar despesas operacionais e passam a ser redutoras de receita em 2026. O índice de eficiência projetado em 2026 implica em despesas de DA + DO entre R\$ 1,8 bi a R\$ 2,0 bi. Em 2025, as despesas administrativas e operacionais, pelo novo critério, somariam R\$ 1,6 bilhão.

A Companhia esclarece que as projeções divulgadas refletem as expectativas da Administração com relação aos negócios da Companhia e não representam, portanto, promessa de desempenho ou resultado. A concretização dessas expectativas dependerá de diversos fatores, muitos deles externos à Companhia, podendo os resultados efetivos diferirem das projeções apresentadas.

O formulário de referência da Companhia será atualizado para refletir a atualização das projeções divulgadas, nos termos da regulação aplicável.

São Paulo, 05 de fevereiro de 2026.

### Porto Seguro S.A.

Domingos de Toledo Piza Falavina  
Diretor de Relações com Investidores

---

## PORTO SEGURO S.A.

Publicly Held Company | CVM no. 01665-9

Corporate Taxpayer's ID (CNPJ/ME): 02.149.205/0001-69 | Company Registry (NIRE): 35.3.001.5166.6

ISIN code no. BRPSSAACNOR7

Alameda Barão de Piracicaba, nº 740, Tower B, Edifício Rosa Garfinkel,  
11th floor, Campos Elíseos, São Paulo/SP

---

## MATERIAL FACT

**PORTO SEGURO S.A.** ("Porto" or the "Company") (B3: PSSA3), in compliance with the provisions of article 157, § 4º of Law nº 6.404/76 and CVM Resolution nº 44/21, communicates to its shareholders and the market in general the performance projections related to Porto Seguro S.A. and its business units (Porto Seguro, Porto Saúde, Porto Bank and Porto Serviço) updated for the fiscal year 2026.

### Porto Seguro

	Range
Vertical Earned Premium Change (vs. 2025)	+3% to +7%
Vertical Loss Ratio	50.5% to 54.5%
Vertical G&A Ratio	10.0% to 10.6%

### Porto Saúde

	Range
Vertical Earned Premium Change (vs. 2025)	+14% to +22%
Vertical Loss Ratio	72% to 77%
Vertical G&A Ratio	4.7% to 5.7%

### Porto Bank

	Range
Total Vertical Revenue (R\$ B) <sup>1</sup>	7.5 to 7.9
Credit Losses (R\$)	-2.7 to -3.1
Efficiency Ratio <sup>2</sup>	27% to 31%

### Porto Serviço

	Range
Total Vertical Revenue (R\$)	2.6 to 2.9 B
Vertical G&A Ratio	9% to 10%

### Porto

	Range
Financial Result (R\$ bn)	1.4 to 1.8
Effective rate	28% to 32%

#### <sup>1</sup>Total Revenue Porto Bank

Revenue impacted by improvements in the Consortium's revenue and cost deferral method and now net of expenses with rewards and card brands.

#### <sup>2</sup>Porto Bank Efficiency Ratio

New Porto Bank Efficiency Ratio calculation: (Operating and Administrative Expenses net of rewards and card brand fees) / (Revenue net of taxes, rewards, and card brand fees - Commission). Starting in 2026, rewards and card brand expenses are reclassified from operating expenses to revenue deductions. The projected 2026 efficiency ratio implies Administrative and Operating Expenses between R\$ 1.8 billion and R\$ 2.0 billion. Under this new criterion, 2025 administrative and operating expenses would have totaled R\$ 1.6 billion.

The Company clarifies that the projections disclosed reflect Management's expectations regarding its business and, therefore, do not constitute a promise of performance or results. The achievement of these expectations depends on several factors, many of which are beyond the Company's control, and actual results may differ from the projections presented.

The Company's Reference Form will be updated to reflect the revised projections disclosed, in accordance with applicable regulations.

São Paulo, February 5, 2026.

**Porto Seguro S.A.**

Domingos de Toledo Piza Falavina

Investor Relations Officer