

APRESENTAÇÃO
DE RESULTADOS

1T26



Disclaimer

No decorrer desta apresentação poderão ser feitas declarações a respeito de expectativas de nossa Administração sobre eventos ou resultados futuros. Essas declarações, se realizadas, se basearão nas melhores crenças e suposições, com base em nossa experiência e informações disponíveis na data das referidas declarações.

Nossa Administração não pode garantir sua exatidão, visto elas incluem riscos e incertezas diversos, relativos à economia brasileira, mercado de capitais, legislação e diversos outros, sujeitos a alterações sem aviso prévio.

Para maiores detalhes sobre fatores de risco relacionados às operações da Companhia, pedimos que consultem nossos relatórios arquivados na Comissão de Valores Mobiliários (CVM).



Destaques do 1T26:

Receita Líquida

R\$ 421,2 milhões: +14,2% vs 1T25

Lucro Operacional Aj.

R\$ 29,7 milhões: +37,1% vs 1T25

NOPAT Aj.

NOPAT Aj. LTM: R\$ 119,2 milhões
NOPAT Aj. 1T26: R\$ 27,1 milhões

Prejuízo Líquido Aj.

R\$ 1,2 milhão: -130,5% vs 1T25

ROIC


Pro forma¹: 11,4%
Ajustado²: 10,5%

Novos Contratos

R\$ 1,4 bilhão em contratos fechados no 1T26

ESTUDO ESTRATÉGICO · EVOLUÇÃO DE PORTFÓLIO · PRINER · PRNR3

Anatomia da transformação



(1) Incluem os resultados gerenciais dos últimos 12 meses das empresas adquiridas (que não transitaram pelos resultados da Companhia), visto o balanço patrimonial (dívida líquida e capital empregado) ser impactado imediatamente (no mês da aquisição).

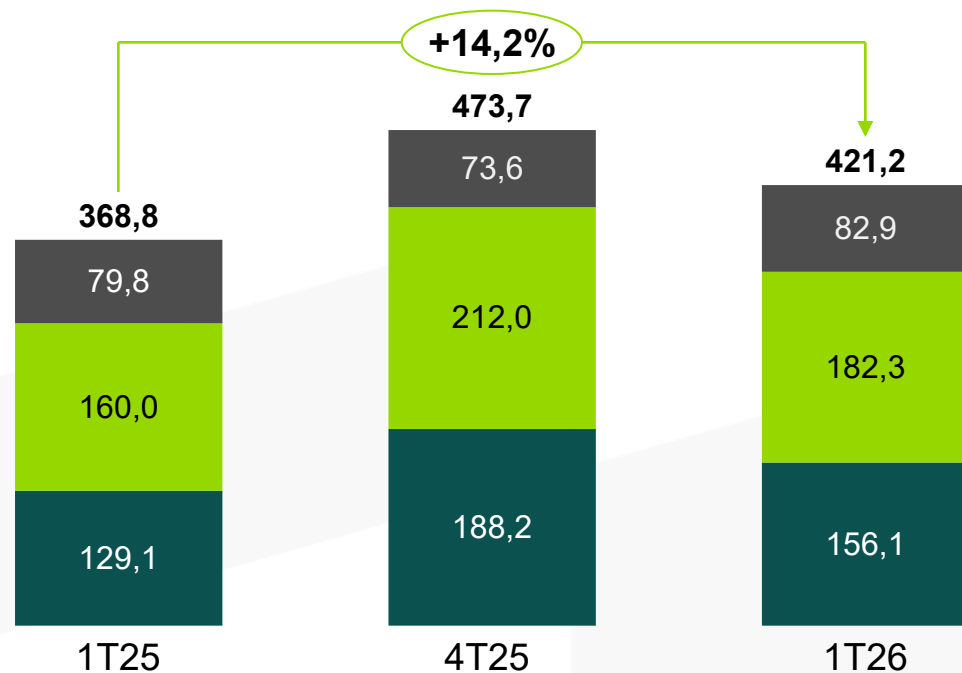
(2) Valores ajustados excluem impacto da amortização de intangíveis e *clawback* da Real.

ROL cresce 27% vs. 2024, mas Margem Bruta recua para 15,2% no 1T26



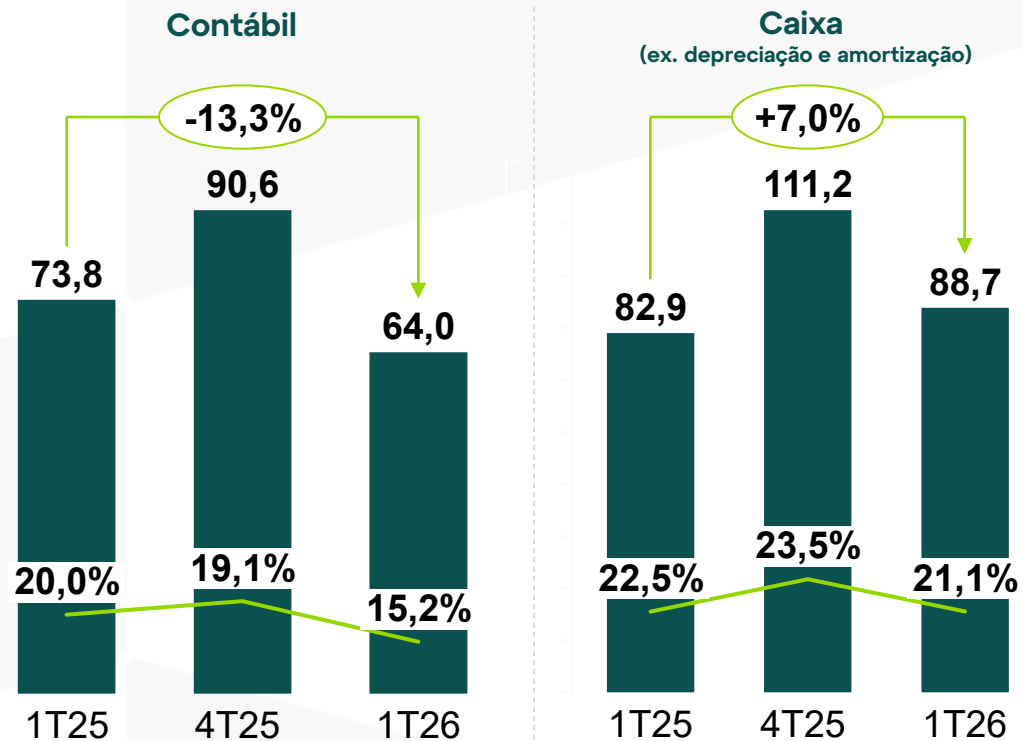
Lucro Bruto impactado predominantemente pelo evento pontual climático sobre as UNs de maior exposição, sem caráter estrutural

Receita Líquida R\$ milhões



■ Siderurgia&Mineração ■ Óleo&Gás ■ Outros

Lucro Bruto e Margem Bruta R\$ milhões

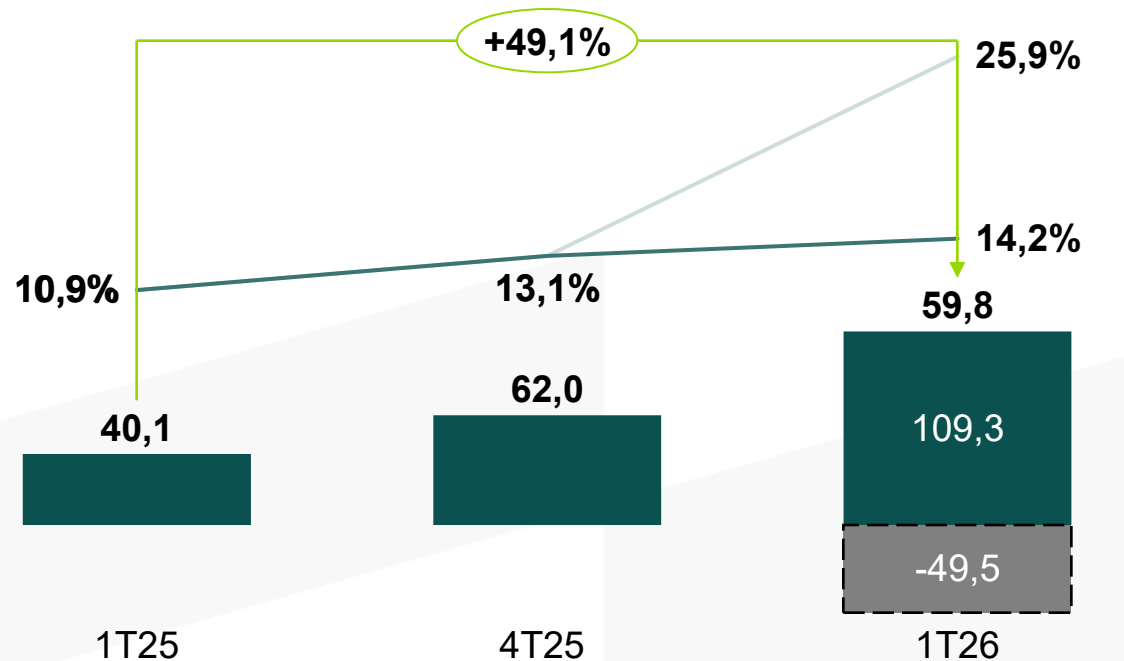


■ Lucro Bruto ■ Margem Bruta consolidada

EBITDA com incremento de 49,1% vs 1T25

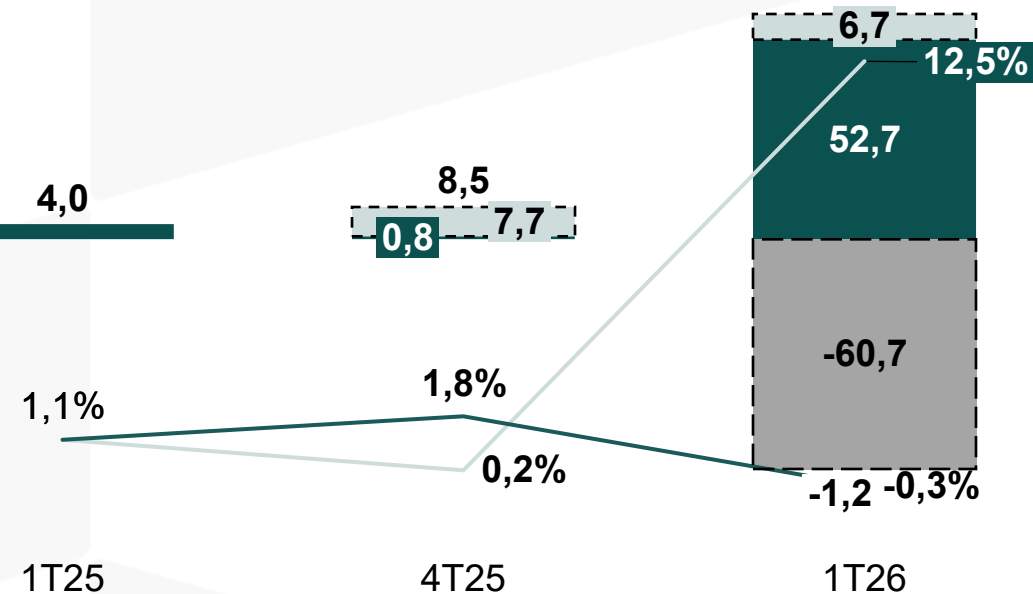


EBITDA e Margem EBITDA R\$ milhões



■ EBITDA contábil (R\$ milhões) — Margem EBITDA contábil (%)
■ Clawback Real — Margem EBITDA ex. clawback Real (%)

Lucro (Prejuízo) Líquido e Margem Líquida R\$ milhões

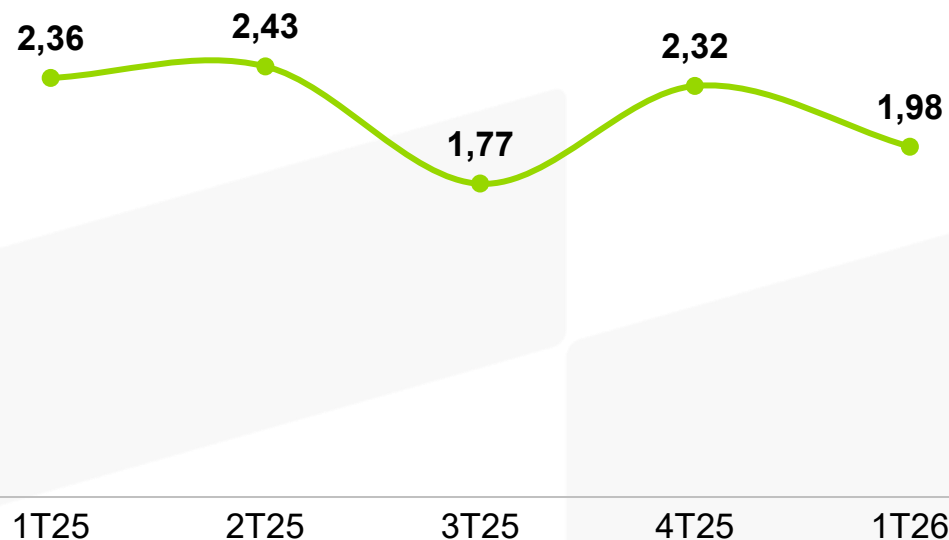


■ Lucro Líquido contábil
■ Amortização de intangíveis
■ Clawback Real, incluindo atualização monetária
— Margem Líquida contábil (%)
— Margem Líquida ex. amortização de intangíveis e clawback Real (%)

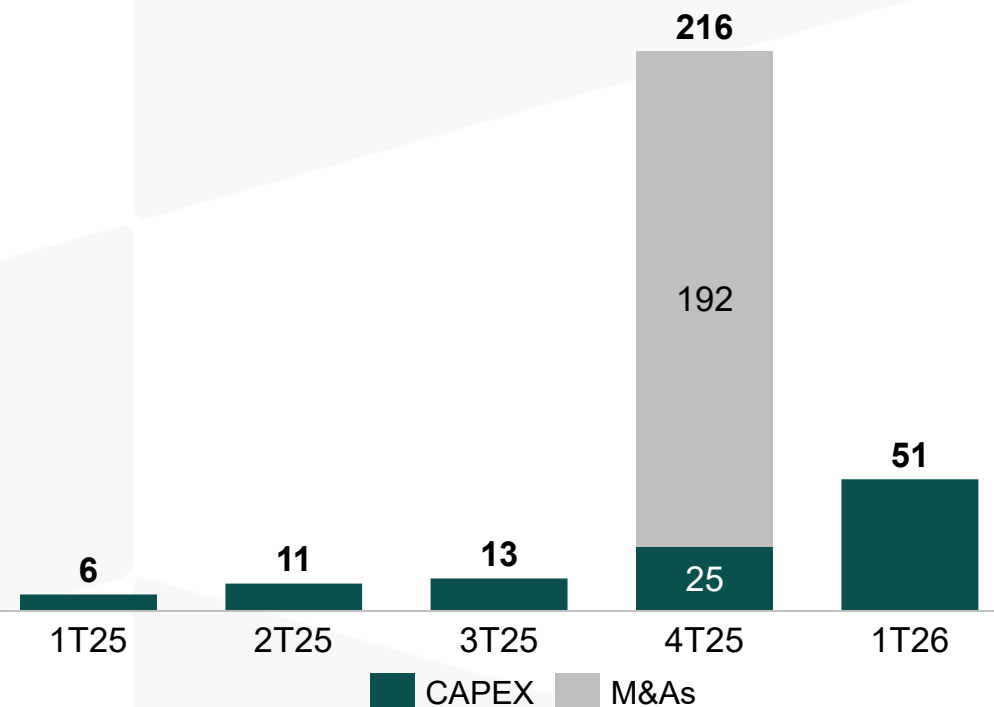
Alavancagem recua para 1,98x no 1T26 e CAPEX acelera com expansão da nova UN



Dívida Líquida/EBITDA LTM



CAPEX e M&As R\$ milhões

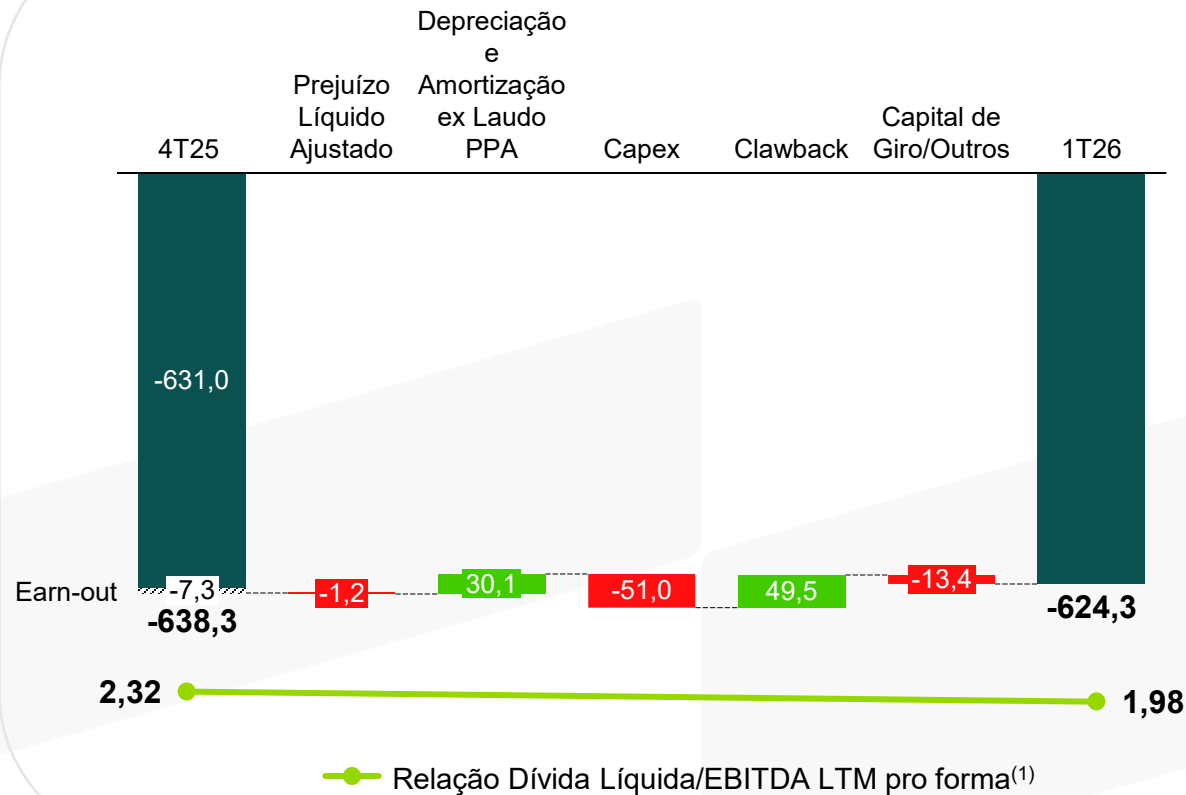


Nota 1: A partir da publicação do 4T23, alteramos o cálculo da Relação Dívida Líquida/EBITDA LTM e ROIC, retroativamente. No novo conceito, incluímos os resultados gerenciais dos últimos 12 meses das empresas adquiridas (que não transitaram pelos resultados da Companhia), visto o balanço patrimonial (dívida líquida e capital empregado) ser impactado imediatamente (no mês da aquisição). Adicionalmente, para o cálculo da alavancagem, o EBITDA é reduzido pelos juros incidentes sobre as antecipações de recebíveis.

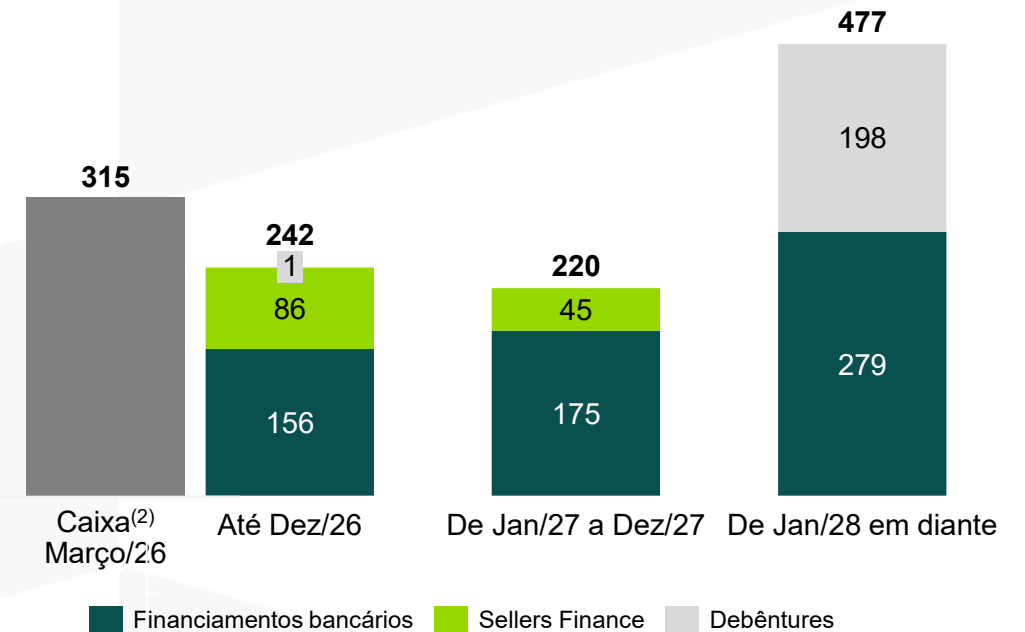
Estrutura de Capital Sólida: Alavancagem controlada em 1,98x e vencimentos bem distribuídos



Reconciliação da Dívida Líquida R\$ milhões



Cronograma de Amortização da Dívida R\$ milhões



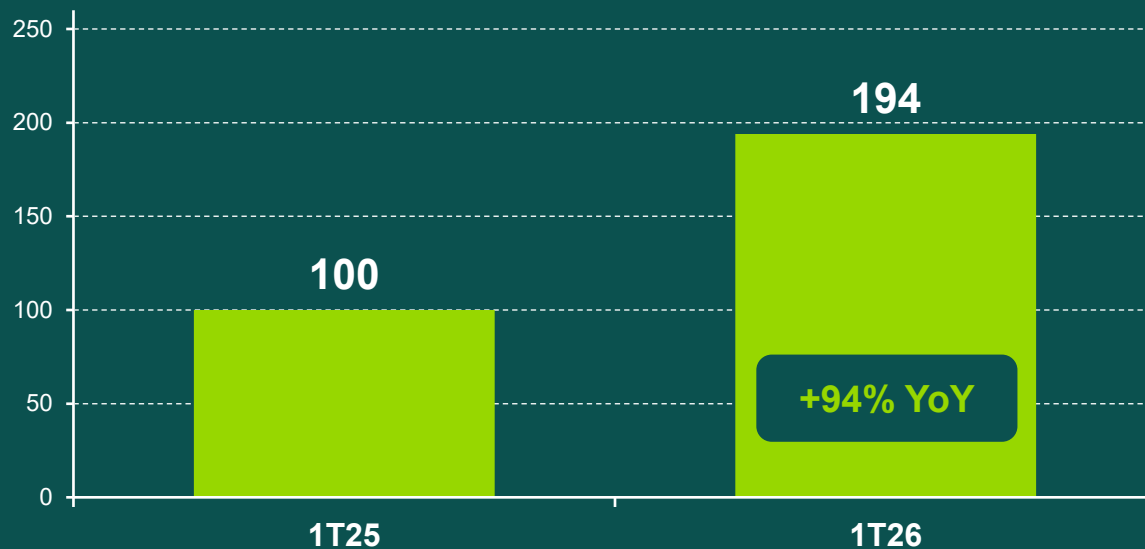
(1) A partir da publicação do 4T23, alteramos o cálculo da Relação Dívida Líquida/EBITDA LTM, retroativamente. No novo conceito, incluímos os resultados gerenciais dos últimos 12 meses das empresas adquiridas (que não transitaram pelos resultados da Companhia), visto o balanço patrimonial (dívida líquida) ser impactado imediatamente (no mês da aquisição). Adicionalmente, o EBITDA é reduzido pelos juros incidentes sobre as antecipações de recebíveis.

(2) "Caixa" inclui Caixa e equivalentes de caixa e títulos e valores mobiliários do ativo circulante e ativo não circulante.

Panorama 1T26 e 2026

Pressão climática atípica

Pluviosidade — Quadrilátero Ferrífero (índice 1T25 = 100)



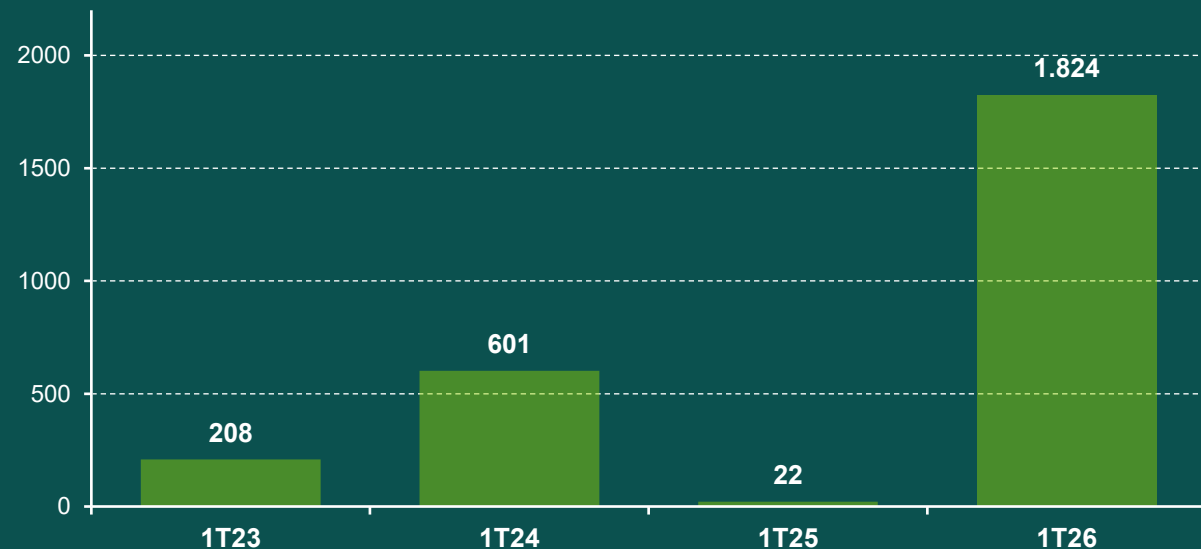
Dias sem chuva : 28

Complexos afetados: Paraopeba · Vargem Grande · Itabira · Mariana

1. SG&A/ROL ajustado < **9,5% de forma estrutural vs 11,65% em 2024**
2. Conquistas indicam **aumento do giro ao longo do ano**. Esperamos 2T26 também robusto em conquistas.
3. Conquistas anunciadas tiveram o **CAPEX concluído em março|26**

Carteira em recorde histórico

Gap = Conquista LTM – Receita Bruta LTM



21%
da Receita

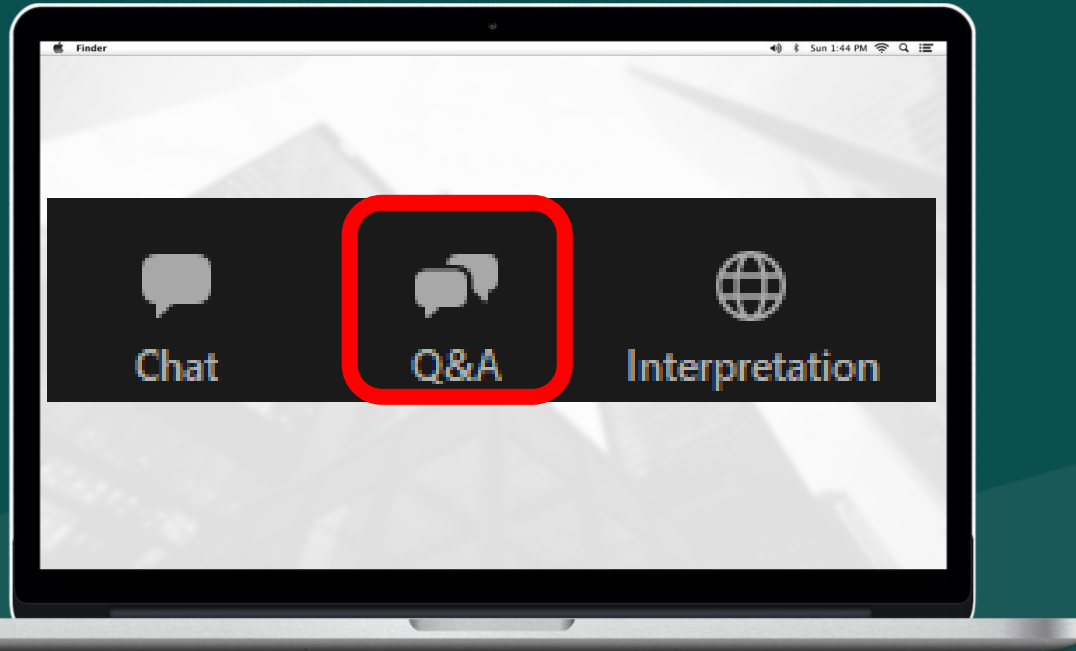
54%
da Receita

1%
da Receita

102%
da Receita

3. Novas conquistas poderão operar com mix de equipamentos locados e próprios.
4. Projetos de **Montagem com backlog recuperado ao longo do 1T26**
5. M&As terão **sequencia após queda da alavancagem**.


Q&A




Para fazer perguntas: clique no ícone Q&A e escreva sua pergunta, para entrar na fila. Ao ser anunciado, uma solicitação para ativar seu microfone aparecerá na tela e, então, você deve ativar o seu microfone para fazer perguntas. Orientamos que as perguntas sejam feitas todas de uma única vez.



Relações com Investidores:

 Tel (21) 3544-3100

 ri@priner.com.br