

# Resultados | 1T26





# Aviso legal

Esta apresentação traz declarações sobre eventos futuros que estão sujeitos a riscos e incertezas. Tais declarações têm como base crenças e suposições de nossa Administração e informações a que a Companhia atualmente tem acesso. Declarações sobre eventos futuros incluem informações sobre nossas intenções, crenças ou expectativas atuais, assim como aquelas dos membros do Conselho de Administração e Diretores da Companhia.

As ressalvas com relação a declarações e informações acerca do futuro também incluem informações sobre resultados operacionais possíveis ou presumidos, bem como declarações que são precedidas, seguidas ou que incluem as palavras "acredita", "poderá", "irá", "continua", "espera", "prevê", "pretende", "planeja", "estima" ou expressões semelhantes.

As declarações e informações sobre o futuro não são garantias de desempenho. Elas envolvem riscos, incertezas e suposições porque se referem a eventos futuros, dependendo, portanto, de circunstâncias que poderão ocorrer ou não. Os resultados futuros e a criação de valor para os acionistas poderão diferir de maneira significativa daqueles expressos ou sugeridos pelas declarações com relação ao futuro. Muitos dos fatores que irão determinar esses resultados e valores estão além da nossa capacidade de controle ou previsão.

# Destques

## 1T26

RECEITA LÍQUIDA  
CONSOLIDADA

**R\$250,5 mi**

▲ 32,1% vs. 1T25

LUCRO BRUTO  
CONSOLIDADO

**R\$134,9 mi**

▲ 46,9% vs. 1T25

MARGEM BRUTA (%)

**53,9%**

▲ 5,4 p.p. vs. 1T25

EBITDA AJUSTADO

**R\$44,6 mi**

▲ 139,0% vs. 1T25

MARGEM EBITDA AJ.

**17,8%**

▲ 7,9 p.p. vs. 1T25

LUCRO LÍQUIDO AJ.

**R\$20,8 mi**

▲ 902,7% vs. 1T25

# Destques Financeiros

## 1T26

Em R\$ milhões	1T25	1T26	Var %
<b>Receita Líquida - Total</b>	<b>189,6</b>	<b>250,5</b>	<b>32,1%</b>
Lucro Bruto	91,9	134,9	46,9%
<i>Margem bruta</i>	48,5%	53,9%	+5,4 p.p.
<b>Ebitda ajustado</b>	<b>18,7</b>	<b>44,6</b>	<b>139,0%</b>
<i>Margem EBITDA ajustada</i>	9,9%	17,8%	+7,9 p.p.
<b>Lucro Líquido ajustado</b>	<b>2,1</b>	<b>20,8</b>	<b>902,7%</b>
<i>Margem líquida ajustada</i>	1,1%	8,3%	+7,2 p.p.

# Resultados consolidados

## 1T26

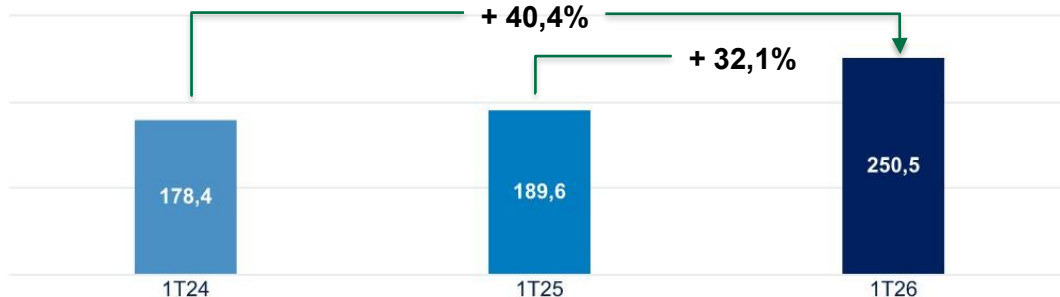
### Receita líquida consolidada

Cresceu 32,1%, atingindo R\$ 250,5 milhões contra 1T25.

**Lucro bruto cresceu 46,9% no 1T26**, atingindo R\$ 134,9 milhões, + 5,42 p.p. de margem bruta

**+ 5,4 p.p. de margem bruta**, atingindo 53,9% no trimestre.

### Receita Líquida — Consolidado



### Lucro Bruto — Consolidado

— Margem bruta (%)



# Animais de Produção

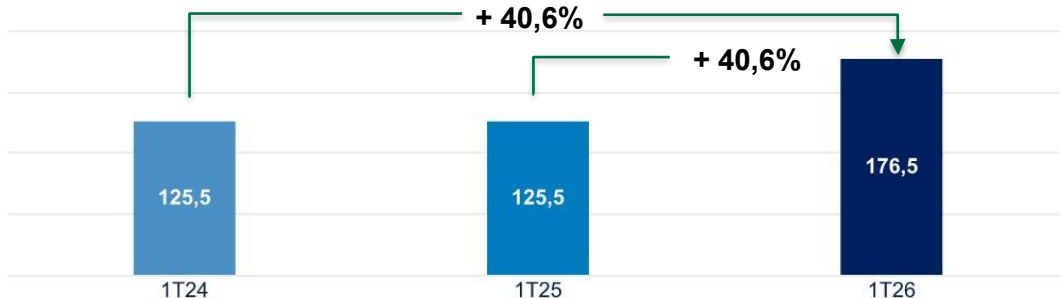
## 1T26

**Receita líquida atingiu R\$ 176,5 milhões**, um crescimento de 40,6% em comparação com 1T25.

**Lucro bruto de R\$ 82,8 milhões**. Cresceu 67,3% contra 1T25.

**+ 7,5 p.p. de margem bruta**, atingindo 46,9% no trimestre.

Receita Líquida — Animais de Produção



Lucro Bruto — Animais de Produção

— Margem bruta (%)



# Animais de Companhia

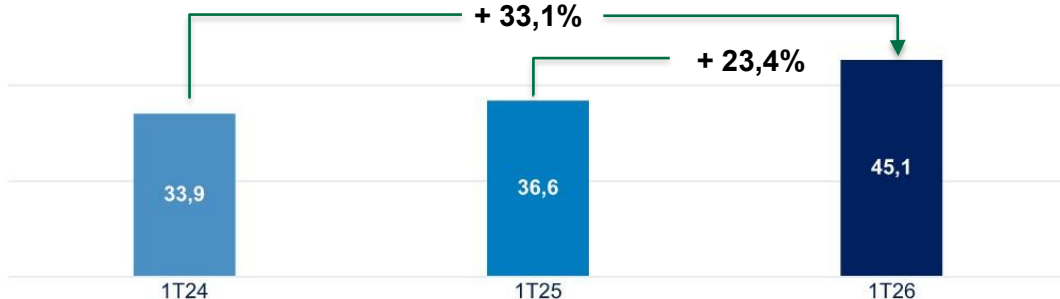
## 1T26

**Receita líquida atingiu R\$ 45,1 milhões**, um crescimento de 23,4% em comparação com 1T25.

**Lucro bruto de R\$ 32,0 milhões**. Cresceu 29,6% contra 1T25.

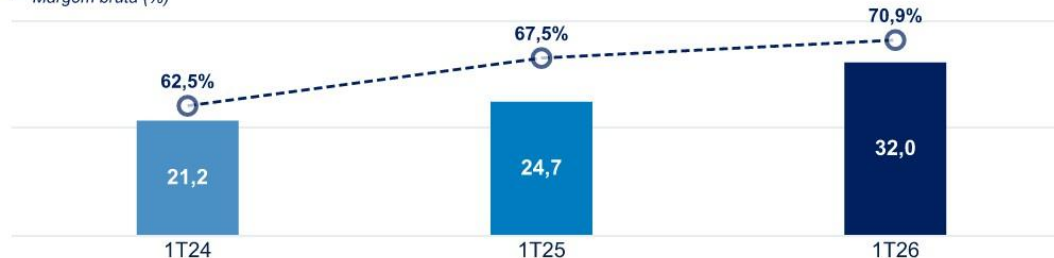
**+ 3,4 p.p. de margem bruta**, atingindo 70,9% no trimestre.

Receita Líquida — Animais de Companhia



Lucro Bruto — Animais de Companhia

— Margem bruta (%)



# Operações Internacionais

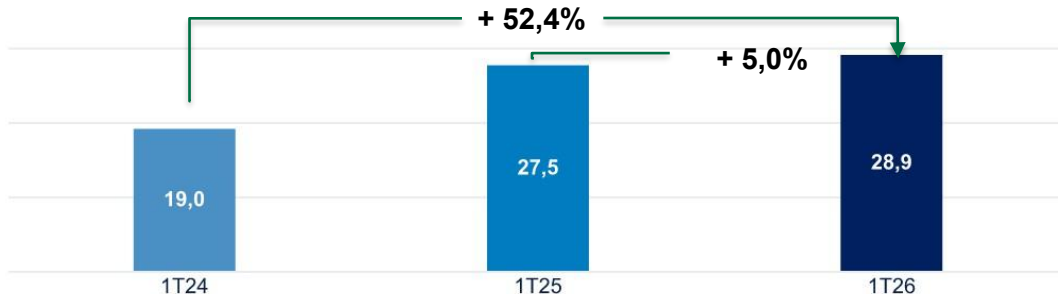
## 1T26

**Receita líquida atingiu R\$ 28,9 milhões**, um crescimento de 5,0% em comparação com 1T25.

**Lucro bruto de R\$ 20,1 milhões**. Cresceu 13,6% contra 1T25.

**+ 5,5 p.p. de margem bruta**, atingindo 69,7% no trimestre.

Receita Líquida — Operações Internacionais



Lucro Bruto — Operações Internacionais

— Margem bruta (%)



# SG&A Ajustado

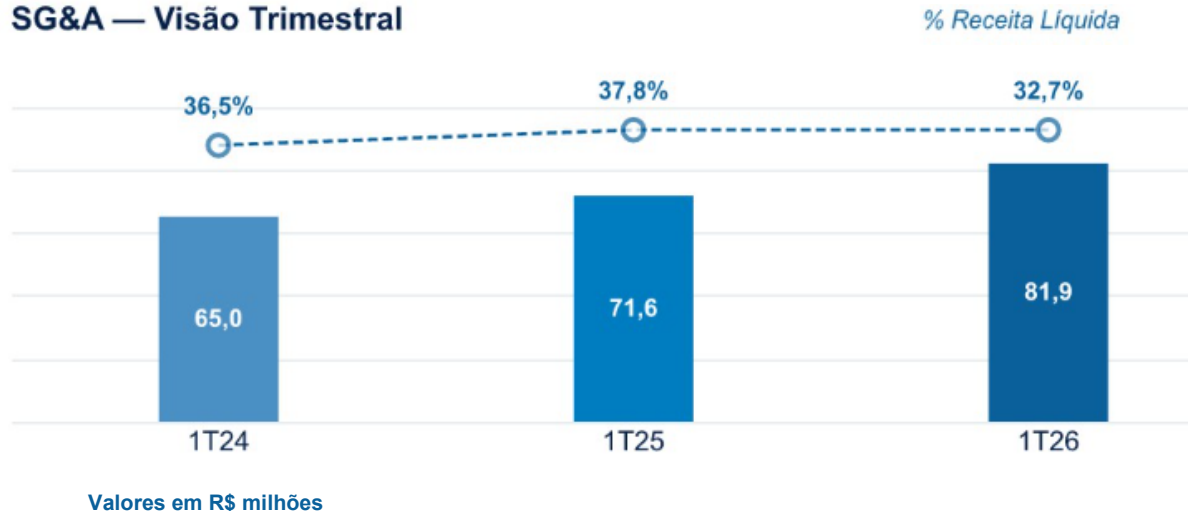
## 1T26

No 1T26, totalizaram R\$ 81,9 milhões, crescimento de 14,4% milhões em relação ao 1T25.

diluição de 5,1 p.p sobre a Receita líquida.

As variações são explicadas por: (i) investimentos estratégicos em estruturas comerciais e de marketing, e (ii) impactos decorrentes de dissídios ocorridos entre os períodos.

### SG&A — Visão Trimestral



# Investimentos em PD&I

## 1T26

Investimentos em P&D totalizaram R\$ 19,9 milhões no 1T26. Sendo R\$ 18,4 milhões em despesas e R\$ 1,5 milhão em investimentos capitalizados

Esses valores sustentam nossa agenda contínua de projetos em pesquisa, desenvolvimento e inovação, na demonstração de resultados entre os períodos, refletindo as diferentes etapas e ciclos dos projetos.

P&D e Inovação — Visão Trimestral



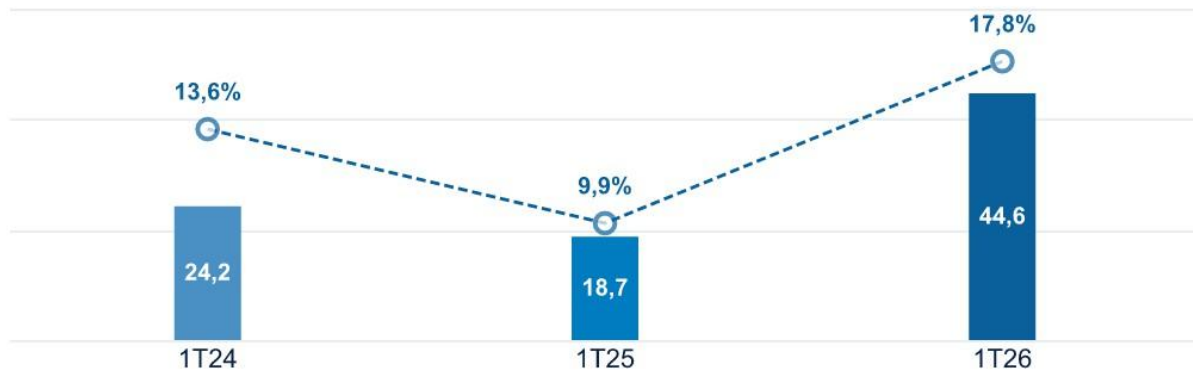
# EBITDA Ajustado

## 1T26

O EBITDA Ajustado atingiu R\$ 44,6 milhões no 1T26

com margem de 17,8%,  
representando uma expansão  
de 7,9 p.p. em relação ao  
1T25.

Evolução do EBITDA Ajustado e Margem — Trimestral



Valores em R\$ milhões

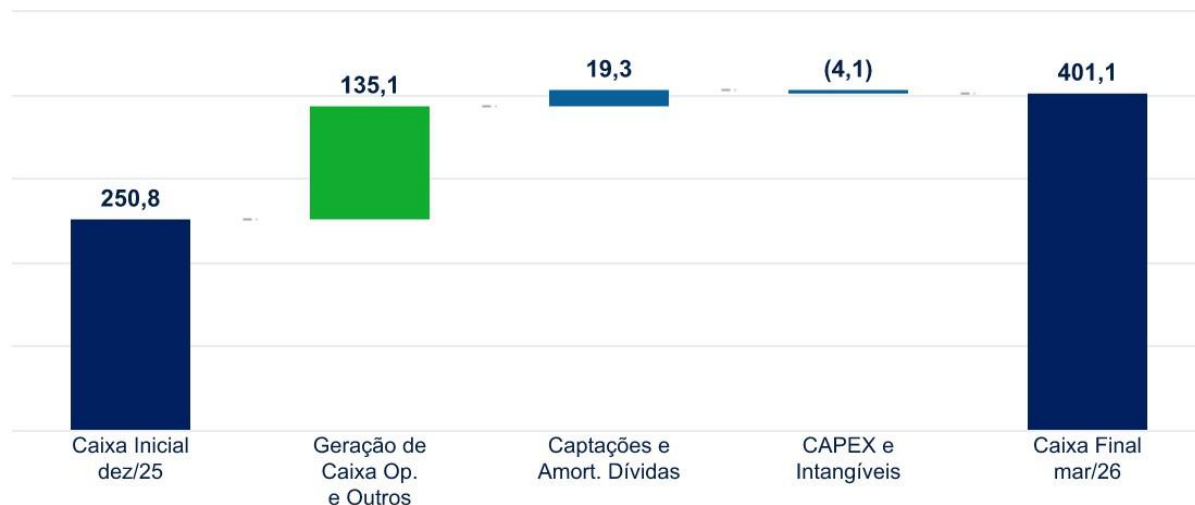
# Geração de caixa

## 1T26

Ao final do trimestre, foram gerados R\$ 135,1 milhões em caixa operacional, líquido do pagamento de juros sobre empréstimos e IRPJ/CSLL.

Em captações e amortizações de dívidas, foram captados R\$ 30,0 milhões, parcela residual da nova liberação do BNDES no valor de R\$ 60 milhões, dos quais R\$ 30 milhões foram liberados em 2025.

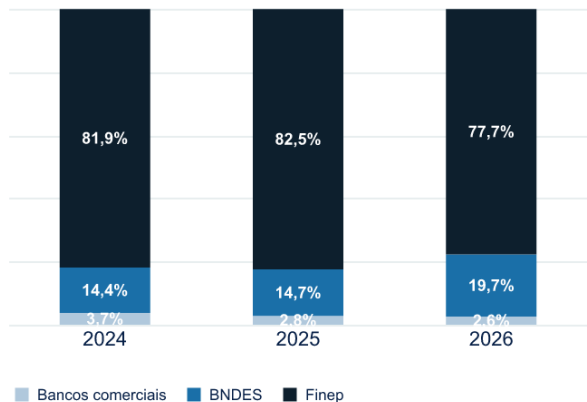
Posição de Caixa - R\$ Milhões



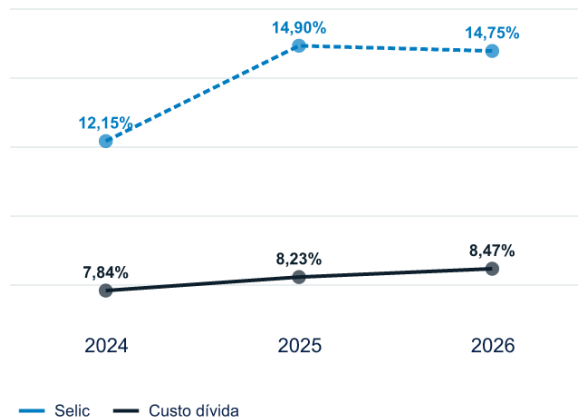
# Estrutura de Capital

## 1T26

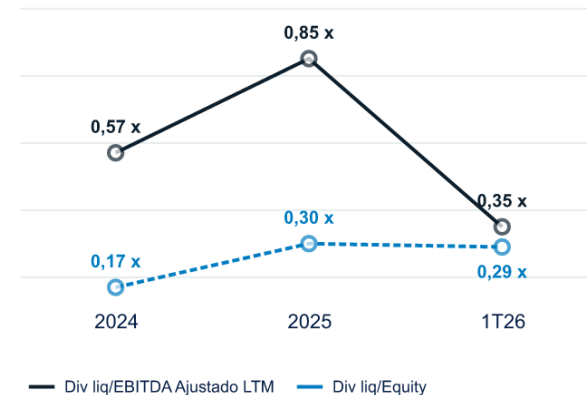
### Composição da Dívida



### Custo da Dívida vs Selic



### Alavancagem



- O grau de alavancagem financeira encerrou o período em 0,35x EBITDA Ajustado LTM.
- O custo médio da dívida ao final do período foi de 8,47%, representando 6,28 p.p. abaixo da taxa Selic de 14,75% observada no mesmo período.

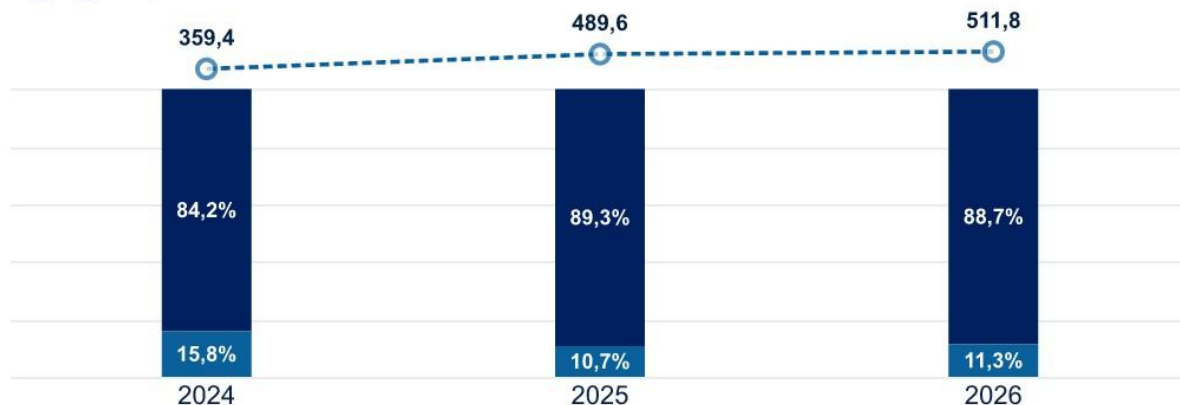
# Aging

## 1T26

No 1T26, a dívida bruta totalizou R\$ 511,8 milhões, crescimento de 4,54% em relação aos 12M25, refletindo novas captações

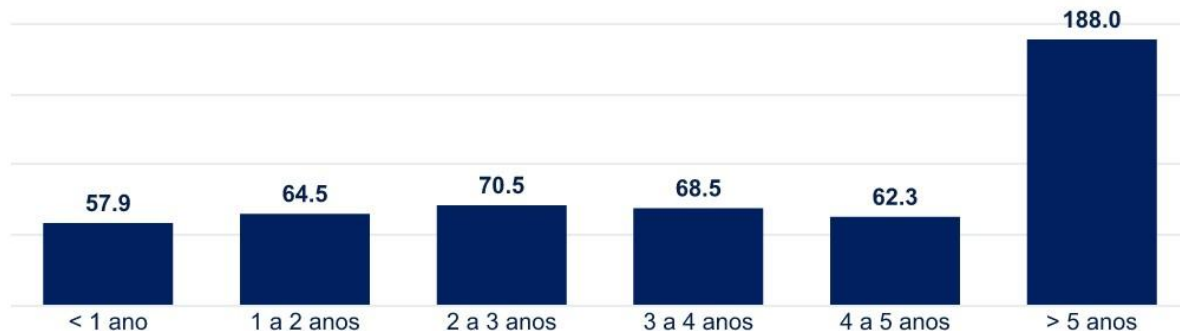
O perfil da dívida bruta segue adequado ao perfil de investimento da companhia, com 88,7% do total no longo prazo, dos quais 41,4% com vencimento superior a cinco anos.

Aging - R\$ milhões



■ Longo prazo ■ Curto prazo --- Dívida bruta

Aging do endividamento bancário - R\$ milhões



# Q&A



**ourofino**  
saúde animal

Tá bem  
cuidado

