

Atendendo às disposições legais e estatutárias, a Administração da CONSERVAS ODERICH S.A. apresenta-lhes, a seguir, o Relatório da Administração e que são efetivas para as demonstrações financeiras de 31 de dezembro de 2025.

1 MENSAGEM DA ADMINISTRAÇÃO

Como esperado e anunciado, o ano de 2025 foi de muito trabalho e intensa dedicação na reconstrução e na recuperação acelerada da capacidade de produção da principal planta da empresa.

Muito trabalho e recursos foram concentrados na compra de novos equipamentos produtivos, no retrofit de muitas linhas de processamento de carnes e de preparação de matérias-primas, em detrimento dos novos investimentos planejados para a subsidiária localizada em Luziânia/GO.

Grande parte dos novos financiamentos captados junto aos Bancos Bradesco e Banco Nac. de Desenv. Econômico e Social – BNDES proporcionaram as melhorias do aumento de produção e de vendas.

Os negócios da Companhia voltaram a crescer de forma mais acelerada, entregando melhores resultados aos acionistas, mesmo suportando a elevação dos custos de produção, frutos dos reajustes nos salários, dos aumentos de energia, de combustíveis e de embalagens. Com relação à política de preços de venda dos seus produtos, a empresa optou em não repassar os mesmos para o mercado, entendendo as dificuldades orçamentaria dos seus clientes e consumidores.

2 PRINCIPAIS INDICADORES CONSOLIDADOS

R\$ Milhares	2022	2023	2024	2025
Receita Bruta de Vendas	890.538	887.465	834.722	936.951
Mercado Interno	575.024	589.533	545.159	609.987
Exportação	315.514	297.932	289.564	326.964
Receita Líquida	786.969	777.728	733.020	828.048
Mercado Interno	471.655	481.814	444.525	504.588
Exportação	315.314	295.914	288.495	323.460
Custos Produtos Vendidos	(557.419)	(542.351)	(541.438)	(589.482)
Lucro Bruto	229.550	235.377	191.582	238.576
Despesas operacionais	96.151	105.566	153.952	120.174
EBIT	325.701	340.943	345.534	358.750
EBITDA	143.848	144.057	73.046	134.180
Resultado Financeiro Líquido	10.698	(14.770)	(1.802)	(13.271)
Lucro Líquido	115.869	90.998	36.713	75.539
Investimentos (imobilizado & Intangível)	230.981	241.883	239.713	263.716
Patrimônio Líquido	445.155	507.709	533.417	588.922
Margem %	2022	2023	2024	2025
Bruta	29,2%	30,3%	26,1%	28,8%
EBIT	41,4%	43,8%	47,1%	43,3%
EBITDA	18,3%	18,5%	10,0%	16,2%
Líquida	14,7%	11,7%	5,0%	9,1%
R\$	2022	2023	2024	2025
Dólar final	5,2177	4,8413	6,1917	5,5018
Dólar médio	5,1655	4,9962	5,3936	5,5879

3 DESEMPENHO ECONÔMICO-FINANCEIRO

Numa grande demonstração de força e de energia a empresa soube acelerar o aumento de faturamento e de resultados da Companhia, pós-enchente.

Fez crescer o seu faturamento em R\$ 102.229 superando a receita bruta alcançada em 2022, no glorioso ano, recuperando a série de crescimento de faturamento antes das enchentes, em quase 5,21%, fruto de muita determinação de toda a sua equipe de vendas.

A margem líquida da operação ficou muito distante daquela alcançada em 2022, mas demonstra ter um grande potencial e fôlego de crescimento para os próximos anos.

A empresa projeta uma melhora dos negócios quando estiverem concluídos os investimentos contratados para incrementar a produção com novos equipamentos e tecnologia na área de proteína animal, programados para iniciar a produção efetiva em 2027.

a. Receita bruta de vendas

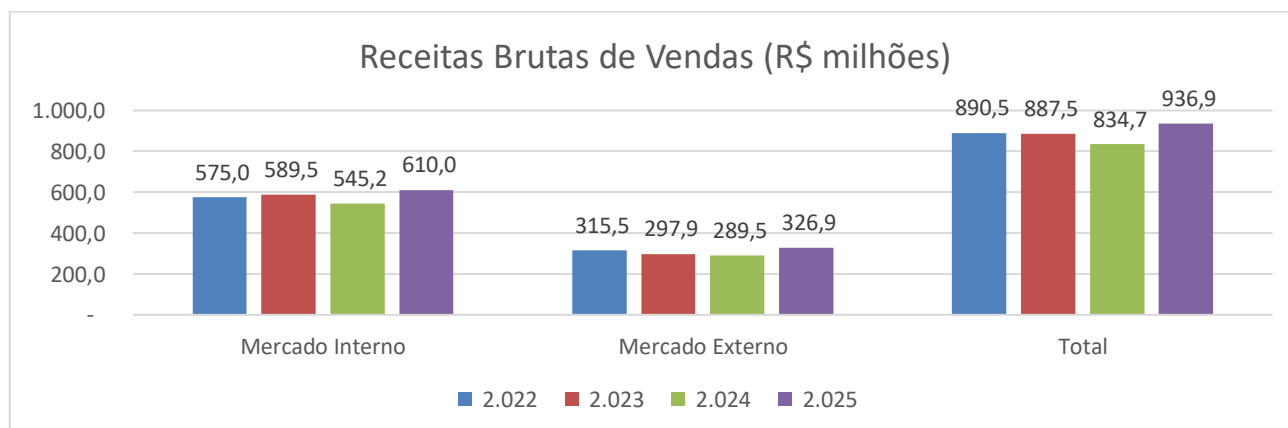
O faturamento bruto da empresa teve um importante crescimento em 2025, chegando a 12,25% sobre igual período do ano da catástrofe da enchente.

Tanto o mercado interno como externo cresceram em percentuais iguais dentro do ritmo histórico dos últimos 4 anos.

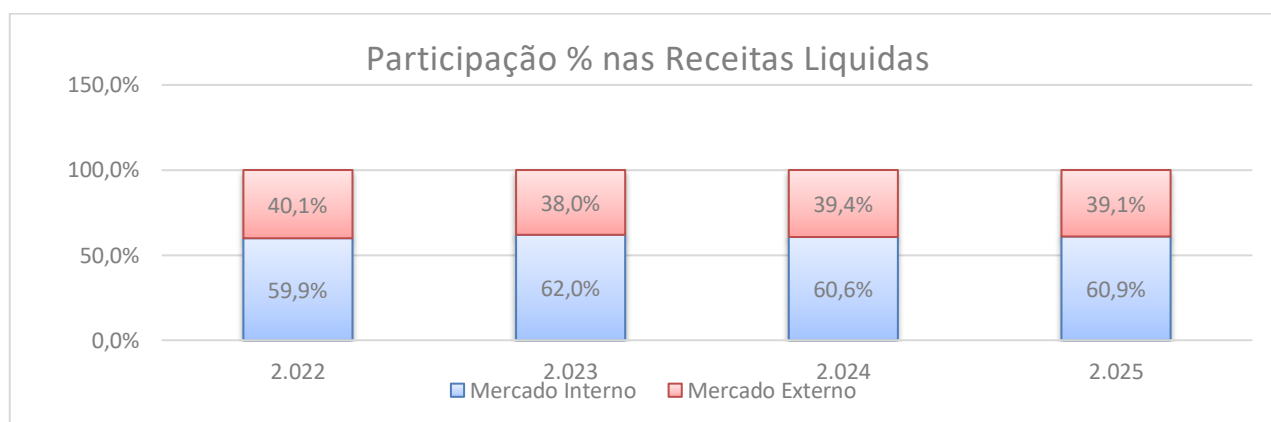
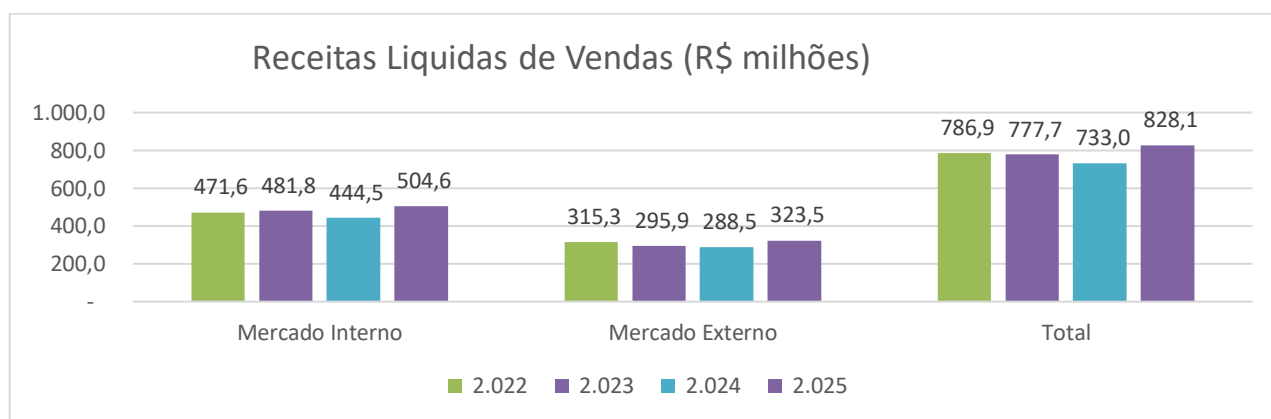
Da mesma forma todas as famílias de produtos comercializadas pela empresa, demonstraram o quão importante é a diversificação da produção e a participação equilibrada dos negócios nos mercados em que atua.

A venda das proteínas enlatadas foi parcialmente recuperada tendo sido responsável pela entrega de boas margens operacionais.

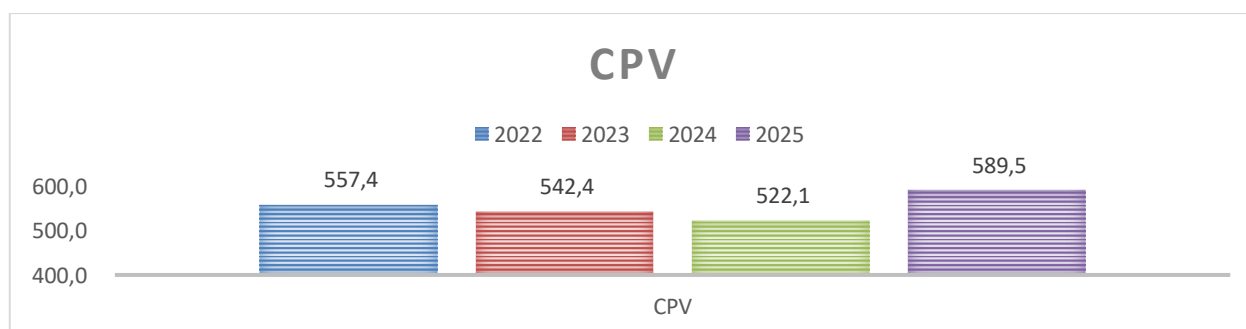
Demonstrada nos gráficos a seguir:



b. Receita líquida de vendas



c. Custo dos produtos vendidos (CPV)

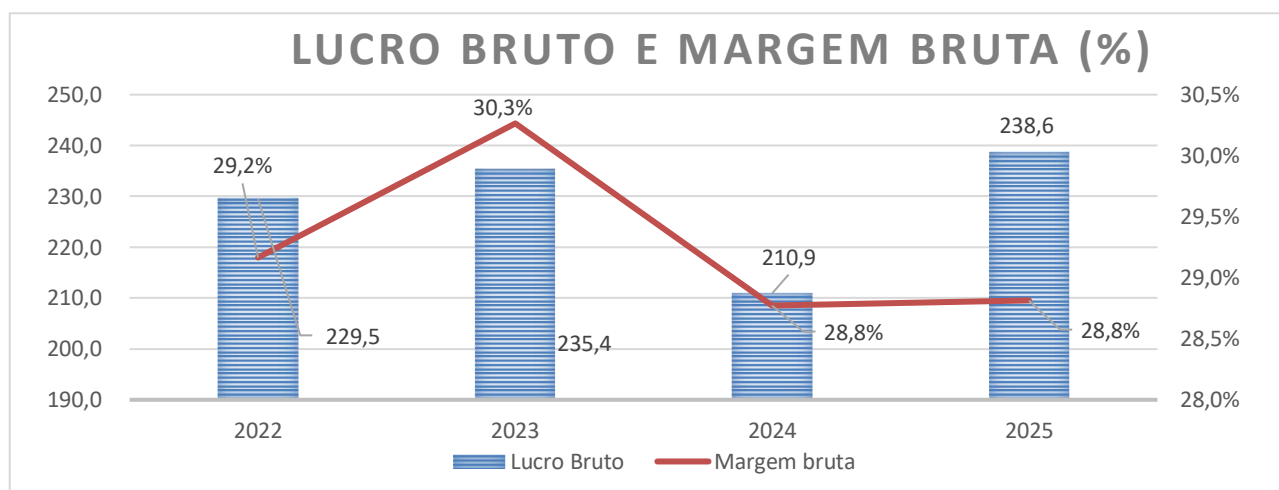


Como podem ser constatados acima os custos da empresa se mantêm estáveis desde 2022, demonstrando um bom controle deste indicador.

d. Lucro bruto

O lucro bruto do exercício teve um comportamento compatível com o incremento do faturamento, se mantendo num patamar de margem bruta em torno de 13,13%.

Mais uma, vez repetindo os últimos três anos, as operações de comercialização de milho verde e de atomatados não tiveram o desempenho projetado, devido aos baixos preços praticados no mercado.



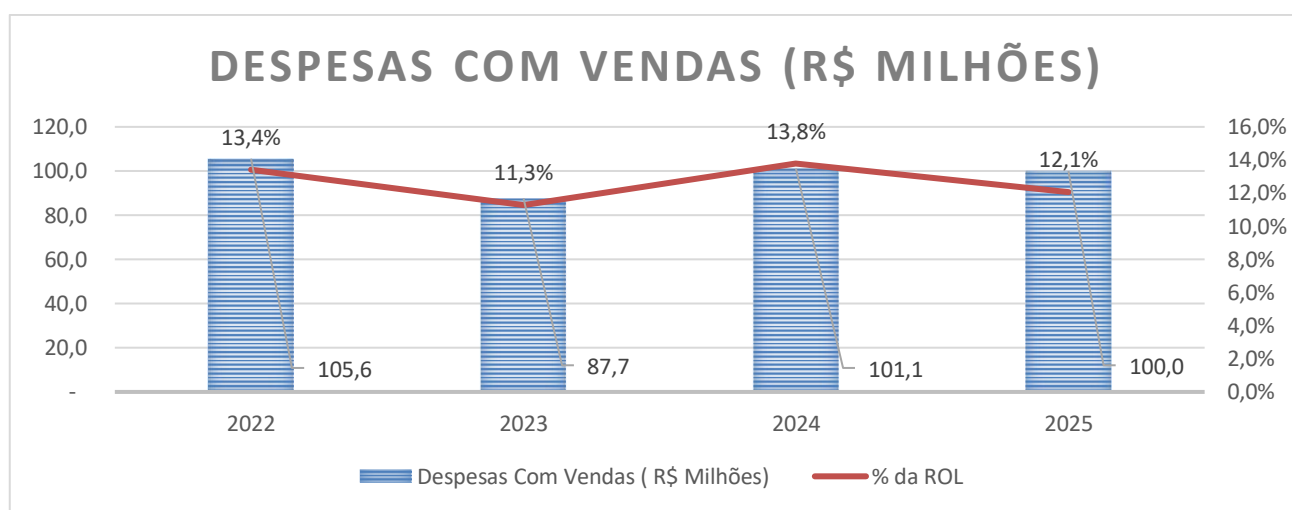
e. Despesas operacionais

As despesas operacionais em 2024 aumentaram expressivamente em R\$ 48.386 sobre 2023 em decorrência do uso intensivo de mão-de-obra e de serviços de terceiros para limpar e desinfetar as instalações da empresa, devido às enchentes.

Em 2025, ocorreu uma redução significativa de R\$ 33.778 nas despesas operacionais.

i. Despesas com vendas

Como esperado, com o aumento do faturamento as despesas com vendas alcançaram uma redução de 1,7% sobre igual período de 2024.



ii. Despesas gerais e administrativas

Também foi verificada uma redução das despesas administrativas de 0,4% sobre 2024.



f. Ebitda

O reflexo do significativo crescimento da receita e do lucro líquido da Companhia refletiu muito positivamente no crescimento expressivo do EBTIDA da empresa que em 2024 foi de R\$ 73.046 e em 2025 R\$ 134.180, conforme abaixo representado:

	2022	2023	2024	2025
Lucro líquido	115.869	90.998	36.713	75.539
Depreciação/amortização	10.449	14.248	16.080	15.778
Despesas financeiras líquidas dos JSCP	70.714	67.726	78.971	87.570
Receita financeira	(81.412)	(52.956)	(77.169)	(74.299)
Provisão IR e CS	23.199	18.858	12.800	23.375
Participações	5.029	5.183	5.651	6.217
Ebitda	143.848	144.057	73.046	134.180

g. Resultado financeiro líquido

Em 2025, o resultado financeiro apresentou um crescimento negativo bem significativo devido à captação de recursos junto ao Banco Nacional de Desenvolvimento Econômico e Social – BNDES e Bradesco para melhor enfrentar os danos causados pelas cheias de 2023 e 2024.

Resultado Financeiro (R\$ milhares)	2022	2023	2024	2025
Rendimentos aplicações financeiras	6.135	1.550	3.447	20.425
Rendimentos aplicação financeira	6.135	1.550	3.447	20.425
Resultado variação Cambial	15.914	237	15.550	4.730
Receitas variação Cambial	66.076	39.481	64.464	42.228
Despesas Variação Cambial	(50.162)	(39.244)	(48.914)	(37.498)
Resultado Outras Operações Financeiras	(17.404)	(22.748)	(26.568)	(45.069)
Outras Despesas Financeiras	(1.885)	(1.340)	(1.219)	(1.651)
Juros sobre financiamentos	(5.026)	(10.373)	(18.146)	(12.415)
Descontos Concedidos	(10.798)	(9.457)	(10.514)	(13.441)
Descontos Obtidos	2.562	4.528	3.173	-
Juros sobre mútuos	(2.843)	(3.179)	-	-
Juros sobre mútuos		(1.299)		-
Juros CRA		(2.834)	(178)	(17.888)
Outras Receitas Financeiras	586	1.206	316	326
Receitas ajustes IFRS	6.053	6.191	5.768	6.643
Ajustes IFRS	6.053	6.191	5.768	6.643
Resultado Financeiro Líquido	10.698	(14.770)	(1.802)	(13.271)

h. Lucro líquido do exercício

O resultado de 2025 mais do que duplicou em comparação a 2024, tendo em vista a significativa redução das despesas operacionais, em torno de R\$ 33.778 e da melhoria da margem de venda das proteínas.

Lucro Líquido (R\$ milhares)	2022	2023	2024	2025
Lucro Líquido do exercício	115.869	90.998	36.713	75.539
Margem líquida	14,7%	11,7%	5,0%	9,1%

i. Informações dos estabelecimentos

Em 2025, o foco e o planejamento de novos investimentos foram contratados para reconstrução das instalações e linhas atingidas pelos efeitos climáticos de 2023 e de 2024.

Foram aplicados recursos importantes na compra de terrenos para a construção de novos armazéns com o objetivo de proteger preventivamente os estoques de produtos acabados, de matéria-prima e de embalagens de futuras inundações.

De outra parte, quase R\$ 10 milhões foram destinados para compra de novas máquinas e equipamentos, enquanto, no imobilizado foram aplicados em torno de R\$ 10,5 milhões.

Imobilizações - (R\$ milhares)	2022	2023	2024	2025
Terrenos	9.123	9.123	9.123	12.225
Imóveis	64.886	74.385	72.232	74.950
Máquinas e Equipamentos	55.682	66.966	66.698	76.135
Móveis e Utensílios	1.315	1.198	1.558	1.591
Processamentos de Dados	1.258	1.452	1.343	1.345
Veículos	568	691	743	648
Imobilizado em Andamento	11.887	3.910	6.633	17.115
Outras Imobilizações	3.659	3.637	3.615	3.747
Mais valia de ativos imobilizados líquido	58.788	56.706	53.952	52.145
Total	207.166	218.068	215.898	239.901

Intangível - (R\$ milhares)	2022	2023	2024	2025
Intangível - Ágio	21.978	21.978	21.978	21.978
Intangível - Marcas	1.837	1.837	1.837	1.837
	23.815	23.815	23.815	23.815

4 AUDITORES INDEPENDENTES

Informamos que nossa política é de preservar a independência dos auditores externos. Esses são contratados apenas para essa finalidade, que não contempla serviços de consultoria. A Diretoria declara que discutiu, reviu e concordou com a opinião expressa no Relatório dos Auditores Independentes e com as Demonstrações Financeiras relativas ao exercício social encerrado em 31 de dezembro de 2025.

5 MERCADO DE CAPITAIS E GOVERNANÇA CORPORATIVA

a. Política de Dividendos

O dividendo mínimo obrigatório é fixado em 25% (vinte e cinco por cento) do lucro líquido do exercício, apurado na forma descrita no Estatuto da empresa.

Os dividendos deverão ser pagos, salvo deliberação expressa em Assembleia Geral, no prazo de sessenta dias, contados da data da Assembleia Geral que os aprovar e, em qualquer caso, dentro do exercício social.

As ações preferenciais terão direito ao recebimento de um dividendo, por ação preferencial, 10% (dez por cento) maior do que o atribuído a cada ação ordinária.

Os dividendos não reclamados reverterão em favor da Sociedade quando prescreverem, observadas as exigências legais.

b. Dividendos e Juros sobre Capital Próprio

O montante dos juros a título de remuneração do capital próprio que vier a ser pago por opção da Companhia, na forma do art. 9º da Lei nr. 9.249 de 26.12.95, poderá ser, a critério do Conselho de Administração, deduzido do valor do dividendo obrigatório de que trata o parágrafo 4º deste artigo, conforme faculta o parágrafo 7º do art. 9º da referida lei.

c. Declaração da Diretoria

Declaramos, na qualidade de Diretores da Conservas Oderich S.A., em conformidade com a Instrução da CVM nº 480, de 07 de dezembro de 2009, Subseção III – Demonstrações Financeiras, inciso V do artigo 25, que revisamos, discutimos e concordamos com as opiniões expressas no Parecer dos auditores independentes, e; Declaramos, na qualidade de Diretores da Conservas Oderich S.A., em conformidade com a Instrução da CVM nº 480, de 07 de dezembro de 2009, Subseção III – Demonstrações Financeiras, inciso VI do artigo 25, que revisamos, discutimos e concordamos com as informações apresentadas nas Demonstrações Financeiras da Companhia e empresas controladas (Consolidado), referentes aos exercícios sociais findos em 31 de dezembro de 2025 e 2024.

6 RECURSOS HUMANOS

Os números demonstrados abaixo mostram um crescimento no nível de empregos diretos mantidos pela empresa em 2025, de 13,74% sobre 2024, ou seja, 275 novos postos de trabalho. Devido as grandes dificuldades na contratação, manutenção e formação de novos colaboradores, a empresa está reestruturando sua área de Recursos Humanos, modernizando padrões de relacionamento com as novas gerações que estão ingressando no mercado de trabalho.

Colaboradores	2021	2022	2023	2024	2025
Controladora	2.346	2.115	2.009	2.001	2.276
Controlada	-	89	85	179	196

Participação Nos Lucros e Metas

Em 1997, através de uma circular se divulgava mudanças importantes e fundamentais para a Companhia Conservas Oderich S/A. Frente a Participação nos Lucros visando recompensar os esforços de cada um buscando a superação dos desafios propostos. Acreditamos ser a maneira mais justa de partilharmos os resultados obtidos pelo empenho individual e da equipe. Neste exercício provisionamos o valor de R\$ 4.606 milhões, para tal fim.

7 PERSPECTIVA

Considerando a excelente imagem de relacionamento e de postura mantida no mercado, a empresa está confiante de que conseguirá alcançar as metas de crescimento projetadas para

2026, mesmo enfrentando os grandes e inesperados desafios geopolíticos que o mundo está atravessando.

A Companhia terá que conviver com um ano de muitos e de novos eventos com grande potencial de queda de negócios.

Além da Copa do Mundo, ocorrerão eleições no Brasil e teremos que administrar uma forte pressão inflacionária, decorrente das guerras com aumentos generalizados do petróleo e dos seus derivados.

Mesmo imaginando uma queda de demanda local, a diversificação de produtos comercializados pela empresa terá um reforço e um importante destaque com o lançamento de produtos em novas e modernas embalagens, com maior valor agregado e com o potencial de crescimento nas exportações.

Além do importante fortalecimento e crescimento dos negócios nos mercados em que atua, ocorrerá um enorme esforço para a abertura de novos mercados externos e também internos. Os valores e a manutenção de uma gestão responsável e zelosa nos controles operacionais, econômicos e financeiros estão rigorosamente alinhados e focados no cumprimento, na entrega de sólidos resultados e no compromisso de consolidar a recuperação da empresa mantendo bons níveis de crescimento.

A empresa manterá a sua estratégia de diversificação de produtos, de abertura de novos negócios e mercados, bem como, está consciente da necessidade permanente de inovar e de agregar novas tecnologias no seu processo industrial, melhorando a qualidade dos seus produtos e a sua eficiência produtiva.

8 AGRADECIMENTOS

Importante destacar o excelente trabalho e as entregas dos nossos funcionários, o apoio e a preferência dos nossos clientes e consumidores, a parceria com nossos fornecedores, instituições financeiras, órgãos e autoridades públicas na busca e suporte de soluções estruturais e aos nossos acionistas empreendedores, expressamos os nossos maiores e sinceros agradecimentos.

A direção.

CONSERVAS ODERICH S.A.

Demonstrações Financeiras acompanhadas
do Relatório do Auditor Independente

31 de dezembro de 2025

CONSERVAS ODERICH S.A.

RELATÓRIO SOBRE AS DEMONSTRAÇÕES FINANCEIRAS Em 31 de dezembro de 2025 e 2024

ÍNDICE

Relatório do Auditor Independente	14
Balancos Patrimoniais	21
Demonstração do Resultado dos Exercícios	23
Demonstração do Resultado Abrangente	24
Demonstração das Mutações do Patrimônio Líquido	25
Demonstração dos Fluxos de Caixa	26
Demonstração do Valor Adicionado	27
Notas Explicativas às Demonstrações Financeiras	28

Relatório do auditor independente sobre as demonstrações financeiras individuais e consolidadas

Aos Administradores e Acionistas
Conservas Oderich S.A.

Opinião

Examinamos as demonstrações financeiras individuais e consolidadas da Conservas Oderich S.A. ("Companhia"), identificadas como controladora e consolidado, respectivamente, que compreendem o balanço patrimonial em 31 de dezembro de 2025 e as respectivas demonstrações do resultado, do resultado abrangente, das mutações do patrimônio líquido e dos fluxos de caixa para o exercício findo nessa data, bem como as correspondentes notas explicativas, incluindo as políticas contábeis materiais e outras informações elucidativas.

Em nossa opinião, as demonstrações financeiras acima referidas apresentam adequadamente, em todos os aspectos relevantes, a posição patrimonial e financeira individual e consolidada, da Conservas Oderich S.A., em 31 de dezembro de 2025, o desempenho individual e consolidado de suas operações e os seus respectivos fluxos de caixa individuais e consolidados para o exercício findo nessa data, de acordo com as práticas contábeis adotadas no Brasil e com as normas contábeis internacionais (IFRS Accounting Standards), emitidas pelo International Accounting Standards Board (IASB).

Base para opinião

Nossa auditoria foi conduzida de acordo com as normas brasileiras e internacionais de auditoria. Nossas responsabilidades, em conformidade com tais normas, estão descritas na seção intitulada "Responsabilidades do auditor pela auditoria das demonstrações financeiras individuais e consolidadas". Somos independentes em relação à Companhia e suas controladas, de acordo com os princípios éticos relevantes previstos no Código de Ética Profissional do Contador e nas normas profissionais emitidas pelo Conselho Federal de Contabilidade, aplicáveis a auditorias de demonstrações financeiras de entidades de interesse público no Brasil, e cumprimos com as demais responsabilidades éticas conforme essas normas. Acreditamos que a evidência de auditoria obtida é suficiente e apropriada para fundamentar nossa opinião.

Principais Assuntos de Auditoria

Principais Assuntos de Auditoria (PAA) são aqueles que, em nosso julgamento profissional, foram os mais significativos em nossa auditoria do exercício corrente. Esses assuntos foram tratados no contexto de nossa auditoria das demonstrações financeiras individuais e consolidadas como um todo e na formação de nossa opinião sobre essas demonstrações financeiras individuais e consolidadas e, portanto, não expressamos uma opinião separada sobre esses assuntos.

Porque é um PAA

Instrumentos financeiros

Conforme descrito na Nota 28, a Companhia classifica determinados instrumentos financeiros como mensurados ao valor justo por meio do resultado, apresentando, em 31 de dezembro de 2025, um saldo líquido entre ativos e passivos de R\$ 45.176 mil (Consolidado: R\$ 93.590 mil). Esses instrumentos incluem, principalmente, derivativos, empréstimos e financiamentos, além de investimentos e aplicações financeiras e títulos de dívida classificados no Nível 2 da hierarquia de valor justo, cuja mensuração depende de premissas observáveis de mercado e do uso de modelos de precificação que exigem julgamento por parte da administração.

A mensuração ao valor justo desses instrumentos foi considerada um dos principais assuntos de nossa auditoria devido à materialidade dos saldos registrados, à necessidade de aplicação de modelos financeiros específicos, e ao potencial impacto que alterações nas premissas adotadas podem gerar no resultado e no patrimônio líquido da Companhia.

Como o assunto foi conduzido em nossa auditoria

Nossos procedimentos de auditoria envolveram o entendimento detalhado do processo de mensuração dos instrumentos financeiros e dos controles internos relevantes à identificação, registro e avaliação dessas operações. Mantivemos discussões com a administração sobre as metodologias utilizadas nos modelos de precificação e avaliamos se tais metodologias estavam alinhadas com as práticas de mercado e com os requisitos das normas contábeis aplicáveis.

Analizamos criticamente as premissas adotadas pela Companhia — tais como taxas de juros, cotações e parâmetros observáveis, confrontando-as com fontes externas independentes, a fim de avaliar sua razoabilidade. Além disso, verificamos a adequação da classificação dos instrumentos financeiros no Nível 2 da hierarquia de valor justo, avaliando se os inputs utilizados eram de fato observáveis e consistentes com a natureza dos instrumentos contratados.

Por fim, examinamos a suficiência e a adequação das divulgações apresentadas nas notas explicativas relativas aos instrumentos financeiros mensurados ao valor justo, incluindo descrição das premissas utilizadas, técnicas de avaliação aplicadas e reconciliações de saldos, conforme exigido pelas normas contábeis.

Como resultado dos procedimentos realizados, consideramos que as metodologias e premissas utilizadas pela administração, bem como as divulgações incluídas nas notas explicativas, estão adequadas e consistentes com as evidências obtidas em nossa auditoria.

Porque é um PAA

Provisões para contingências

A Companhia é parte passiva junto a ações que transitam nos tribunais para as quais a Administração mensurou seu julgamento na opinião emitida por seus assessores jurídicos externos e internos. A Companhia considerou a possibilidade de êxito ou perda esperadas nos respectivos processos em andamento, bem como nas possíveis mudanças de jurisprudências para determinação das expectativas; provável e possível, reconhecidas nos registros contábeis e divulgadas em notas explicativas, respectivamente.

Como o assunto foi conduzido em nossa auditoria

Avaliamos a provisão para contingências efetuada e estimativas divulgadas, quanto a sua composição e uniformidade de acordo com os critérios adotados nas políticas contábeis pela administração da Companhia na determinação das provisões que estão sob força de eventos futuros, bem como de acordo com as regras contábeis vigentes aplicáveis. Para confirmação dos montantes obtivemos respostas de todos os técnicos jurídicos envolvidos com seus prognósticos aos processos.

Outros assuntos

Valores do Exercício Anterior

As demonstrações financeiras individuais e consolidadas da Conservas Oderich S.A. para o exercício findo em 31 de dezembro de 2024 foram examinadas por outros auditores independentes, que emitiram relatório datado 25 de março de 2025, sem modificações.

Demonstrações do Valor Adicionado

As Demonstrações do Valor Adicionado (DVA), individuais e consolidadas, referentes ao exercício findo em 31 de dezembro de 2025, elaboradas sob a responsabilidade da administração da Companhia e apresentadas como informação suplementar para fins de

normas contábeis internacionais (IFRS Accounting Standards), foram submetidas a procedimentos de auditoria executados em conjunto com a auditoria das demonstrações financeiras da Companhia.

Para a formação de nossa opinião, avaliamos se essas demonstrações estão conciliadas com as demonstrações financeiras e registros contábeis, conforme aplicável, e se a sua forma e conteúdo estão de acordo com os critérios definidos no Pronunciamento Técnico CPC 09 - "Demonstração do Valor Adicionado". Em nossa opinião, essas demonstrações do valor adicionado foram adequadamente elaboradas, em todos os aspectos relevantes, segundo os critérios definidos nesse Pronunciamento Técnico e são consistentes em relação às demonstrações financeiras individuais e consolidadas tomadas em conjunto.

Outras informações que acompanham as demonstrações financeiras individuais e consolidadas e o relatório do auditor

A administração da Companhia é responsável por essas outras informações que compreendem o Relatório da Administração.

Nossa opinião sobre as demonstrações financeiras individuais e consolidadas não abrange o Relatório da Administração e não expressamos qualquer forma de conclusão de auditoria sobre esse relatório.

Em conexão com a auditoria das demonstrações financeiras individuais e consolidadas, nossa responsabilidade é a de ler o Relatório da Administração e, ao fazê-lo, considerar se esse relatório está, de forma relevante, inconsistente com as demonstrações financeiras ou com nosso conhecimento obtido na auditoria ou, de outra forma, aparenta estar distorcido de forma relevante. Se, com base no trabalho realizado, concluirmos que há distorção relevante no Relatório da Administração, somos requeridos a comunicar esse fato. Não temos nada a relatar a este respeito.

Responsabilidades da administração e da governança pelas demonstrações financeiras individuais e consolidadas

A administração da Companhia é responsável pela elaboração e adequada apresentação das demonstrações financeiras individuais e consolidadas de acordo com as práticas contábeis adotadas no Brasil e as normas contábeis internacionais (IFRS Accounting Standards), emitidas pelo International Accounting Standards Board (IASB), e pelos controles internos que ela determinou como necessários para permitir a elaboração de demonstrações financeiras livres de distorção relevante, independentemente se causada por fraude ou erro.

Na elaboração das demonstrações financeiras individuais e consolidadas, a administração é responsável pela avaliação da capacidade de a Companhia e suas controladas, em seu conjunto, continuar operando, divulgando, quando aplicável, os assuntos relacionados com a sua continuidade operacional e o uso dessa base contábil na elaboração das demonstrações financeiras, a não ser que a administração pretenda liquidar a Companhia e suas controladas, em seu conjunto, ou cessar suas operações, ou não tenha nenhuma alternativa realista para evitar o encerramento das operações.

Os responsáveis pela governança da Companhia são aqueles com responsabilidade pela supervisão do processo de elaboração das demonstrações financeiras.

Responsabilidades do auditor pela auditoria das demonstrações financeiras individuais e consolidadas

Nossos objetivos são obter segurança razoável de que as demonstrações financeiras individuais e consolidadas, tomadas em conjunto, estão livres de distorção relevante, independentemente se causada por fraude ou erro, e emitir relatório de auditoria contendo nossa opinião. Segurança razoável é um alto nível de segurança, mas não uma garantia de que a auditoria realizada de acordo com as normas brasileiras e internacionais de auditoria sempre detectam as eventuais distorções relevantes existentes. As distorções podem ser decorrentes de fraude ou erro e são consideradas relevantes quando, individualmente ou em conjunto, possam influenciar, dentro de uma perspectiva razoável, as decisões econômicas dos usuários tomadas com base nas referidas demonstrações financeiras.

Como parte de uma auditoria realizada de acordo com as normas brasileiras e internacionais de auditoria, exercemos julgamento profissional e mantemos ceticismo profissional ao longo da auditoria. Além disso:

- Identificamos e avaliamos os riscos de distorção relevante nas demonstrações financeiras individuais e consolidadas, independentemente se causada por fraude ou erro, planejamos e executamos procedimentos de auditoria em resposta a tais riscos, bem como obtemos evidência de auditoria apropriada e suficiente para fundamentar nossa opinião. O risco de não detecção de distorção relevante resultante de fraude é maior do que o proveniente de erro, já que a fraude pode envolver o ato de burlar os controles internos, conluio, falsificação, omissão ou representações falsas intencionais.
- Obtemos entendimento dos controles internos relevantes para a auditoria para planejarmos procedimentos de auditoria apropriados às circunstâncias, mas não

com o objetivo de expressarmos opinião sobre a eficácia dos controles internos da Companhia e suas controladas.

- Avaliamos a adequação das políticas contábeis utilizadas e a razoabilidade das estimativas contábeis e respectivas divulgações feitas pela administração.
- Concluímos sobre a adequação do uso, pela administração, da base contábil de continuidade operacional e, com base nas evidências de auditoria obtidas, se existe incerteza relevante em relação a eventos ou condições que possam levantar dúvida significativa em relação à capacidade de continuidade operacional da Companhia e suas controladas, em seu conjunto. Se concluirmos que existe incerteza relevante, devemos chamar atenção em nosso relatório de auditoria para as respectivas divulgações nas demonstrações financeiras individuais e consolidadas ou incluir modificação em nossa opinião, se as divulgações forem inadequadas. Nossas conclusões estão fundamentadas nas evidências de auditoria obtidas até a data de nosso relatório. Todavia, eventos ou condições futuras podem levar a Companhia e suas controladas, em seu conjunto, a não mais se manter em continuidade operacional.
- Avaliamos a apresentação geral, a estrutura e o conteúdo das demonstrações financeiras individuais e consolidadas, inclusive as divulgações e se essas demonstrações financeiras representam as correspondentes transações e os eventos de maneira compatível com o objetivo de apresentação adequada.
- Planejamos e executamos a auditoria do grupo para obter evidência de auditoria apropriada e suficiente referente às informações financeiras das entidades ou unidades de negócio do grupo como base para formar uma opinião sobre as demonstrações financeiras individuais e consolidadas. Somos responsáveis pela direção, supervisão e revisão do trabalho de auditoria realizado para os propósitos da auditoria do grupo e, conseqüentemente, pela opinião de auditoria.

Comunicamo-nos com os responsáveis pela governança a respeito, entre outros aspectos, do alcance e da época dos trabalhos de auditoria planejados e das constatações significativas de auditoria, inclusive as deficiências significativas nos controles internos que, eventualmente, tenham sido identificadas durante nossos trabalhos.

Fornecemos também aos responsáveis pela governança declaração de que cumprimos com as exigências éticas relevantes, incluindo os requisitos aplicáveis de independência, e comunicamos todos os eventuais relacionamentos ou assuntos que poderiam afetar, consideravelmente, nossa independência, incluindo, quando aplicável, as ações tomadas para eliminar ameaças à nossa independência ou salvaguardas aplicadas.

Dos assuntos que foram objeto de comunicação com os responsáveis pela governança, determinamos aqueles que foram considerados como mais significativos na auditoria das demonstrações financeiras do exercício corrente e que, dessa maneira, constituem os Principais Assuntos de Auditoria. Descrevemos esses assuntos em nosso relatório de auditoria, a menos que lei ou regulamento tenha proibido divulgação pública do assunto, ou quando, em circunstâncias extremamente raras, determinarmos que o assunto não deve ser comunicado em nosso relatório porque as consequências adversas de tal comunicação podem, dentro de uma perspectiva razoável, superar os benefícios da comunicação para o interesse público.

Porto Alegre - RS, 30 de março de 2026.



HLB Brasil Assurance

Rokembach & Cia. Auditores Ltda.

CRCRS 003663/O | CNAI-PJ 40 | CVM 7048

Jefferson Ramos

CRCRS 98979/O-8 | CNAI 5764

CONSERVAS ODERICH S.A.
Balancos Patrimoniais
Em 31 de dezembro de 2025 e de 2024
(em milhares de reais)

Ativo	Nota	Controladora		Consolidado	
		31/12/2025	31/12/2024	31/12/2025	31/12/2024
Circulante					
Caixa e equivalentes de caixa	4.9 - 6	109.892	101.216	110.220	101.282
Contas a receber de clientes	4.10 - 7	177.854	163.523	179.169	164.828
Estoques	4.11 - 8	347.683	341.873	413.201	395.718
Tributos a recuperar	9	9.380	6.652	10.300	6.931
Adiantamentos a fornecedores		57.590	26.427	12.355	16.469
Instrumentos financeiros derivativos	10	61.457	86.046	61.457	86.046
Outras contas		2.007	1.752	2.193	1.897
Total do circulante		765.863	727.489	788.895	773.171
Não circulante					
Realizável a longo prazo					
Depósitos judiciais		190	169	190	169
Tributos a recuperar	9	1.084	976	1.596	1.264
Tributos diferidos	22	-	16.127	8.554	18.379
		1.274	17.272	10.340	19.812
Investimentos		181.080	111.425	76.505	45
Investimentos financeiros	11	76.452	-	76.452	-
Investimentos em controlada	12	104.628	111.425	53	45
Imobilizado	4.13 - 13	142.096	125.517	239.901	215.898
Intangível	4.14 - 14	21.978	21.978	23.815	23.815
		345.154	258.920	340.221	239.758
Total do não circulante		346.428	276.192	350.561	259.570
Total do ativo		1.112.291	1.003.681	1.139.456	1.032.741

As notas explicativas são parte integrante das demonstrações financeiras.

CONSERVAS ODERICH S.A.
Balancos Patrimoniais
Em 31 de dezembro de 2025 e de 2024
(em milhares de reais)

Passivo	Nota	Controladora		Consolidado	
		31/12/2025	31/12/2024	31/12/2025	31/12/2024
Circulante					
Fornecedores	4.17 – 15	59.269	55.604	64.091	62.856
Empréstimos e financiamentos	4.18 – 16	121.750	172.458	121.750	172.458
Obrigações sociais e trabalhistas	17	17.280	17.074	18.582	18.138
Impostos e contribuições a recolher	18	2.880	5.165	3.157	5.331
Partes relacionadas	19	22.976	14.586	22.976	14.586
Outras obrigações		8.394	13.674	8.832	13.926
Total do circulante		232.549	278.561	239.388	287.295
Não circulante					
Empréstimos e financiamentos	4.18 – 16	260.948	152.994	260.948	152.994
Fornecedores	15	-	738	-	738
Impostos e contribuições a recolher	18	1.359	1.872	1.359	1.872
Tributos diferidos	22	7.479	15.566	27.805	35.892
Provisões e contingências	4.16 - 20	21.034	20.533	21.034	20.533
Total do não circulante		290.820	191.703	311.146	212.029
Patrimônio líquido					
Capital social	21(a)	240.000	240.000	240.000	240.000
Reservas de lucros	21(b, c, d)	327.108	271.134	327.108	271.134
Outros resultados abrangentes	21(e, f)	21.814	22.283	21.814	22.283
Total do patrimônio líquido		588.922	533.417	588.922	533.417
Total do passivo e do patrimônio líquido		1.112.291	1.003.681	1.139.456	1.032.741

As notas explicativas são parte integrante das demonstrações financeiras.

CONSERVAS ODERICH S.A.
Demonstração do Resultado dos Exercícios Findos
Em 31 de dezembro de 2025 e de 2024
(em milhares de reais)

	Nota	Controladora		Consolidado	
		31/12/2025	31/12/2024	31/12/2025	31/12/2024
Receita líquida de vendas	4.5 – 30	822.439	730.534	828.048	733.020
Custo dos produtos vendidos	25 – 30	(581.588)	(522.009)	(589.472)	(522.102)
Lucro bruto		240.851	208.525	238.576	210.918
Honorários dos administradores	25	(1.387)	(991)	(1.777)	(991)
Despesas administrativas	25	(37.987)	(39.593)	(44.906)	(43.223)
Despesas com Vendas	25	(96.784)	(98.677)	(100.323)	(101.063)
Outras receitas/ (Despesas) operacionais	25	24.843	(9.603)	26.832	(8.675)
Resultado de equivalência patrimonial	12	(4.997)	632	-	-
Receitas (despesas) operacionais		(116.312)	(148.232)	(120.174)	(153.952)
Lucro operacional antes do resultado financeiro		124.539	60.293	118.402	56.966
Receitas financeiras	26	74.109	76.286	74.299	77.169
Despesas financeiras	26	(87.440)	(78.680)	(87.570)	(78.971)
Lucro antes do imposto de renda e contribuição social		111.208	57.899	105.131	55.164
Tributos - correntes	22	(21.635)	(17.997)	(21.635)	(17.997)
Tributos - diferidos	22	(8.041)	2.084	(1.740)	5.197
Resultado do exercício		81.532	41.986	81.756	42.364
Participação dos empregados	25	(4.606)	(4.282)	(4.830)	(4.660)
Participação dos administradores	25	(1.387)	(991)	(1.387)	(991)
Lucro líquido do exercício		75.539	36.713	75.539	36.713
Resultado básico e diluído por lote de mil ação do capital social	4.20 - 23	6,693	3,253	6,693	3,253

As notas explicativas são parte integrante das demonstrações financeiras.

CONSERVAS ODERICH S.A.
Demonstração do Resultado Abrangente
Em 31 de dezembro de 2025 e de 2024
(em milhares de reais)

	Controladora e consolidado	Controladora e consolidado
	31/12/2025	31/12/2024
Lucro líquido do exercício	75.539	36.713
Outros componentes do resultado abrangente		
Realização por depreciação avaliação patrimonial/reavaliação	665	753
Reversão IRPJ/CSLL - ajuste avaliação patrimonial/reavaliação	(196)	(226)
Resultado abrangente do exercício	76.008	37.240

As notas explicativas são parte integrante das demonstrações financeiras.

CONSERVAS ODERICH S.A.
Demonstração das Mutações do Patrimônio Líquido
Em 31 de dezembro de 2025 e de 2024
(em milhares de reais)

	Reservas de lucros					Outros resultados abrangentes				
	Capital social	Reserva legal	Inventivos fiscais	Reserva p/Aumento de Capital	Subtotal	Lucros acumulados	Reserva de Reavaliação	Ajuste de Avaliação Patrimonial	Subtotal	Total
Saldos em 31 de dezembro de 2023	210.000	10.918	48.682	215.299	274.899	-	16.946	5.864	22.810	507.709
Aumento de capital	30.000	-	-	(30.000)	(30.000)	-	-	-	-	-
Realização/Reversão de reserva	-	-	-	-	-	753	(522)	(230)	(753)	-
Realização tributos diferidos	-	-	-	-	-	(226)	142	84	226	-
Lucro líquido do exercício	-	-	-	-	-	36.713	-	-	-	36.713
Contribuições para reservas	-	1.836	-	24.399	26.235	(26.235)	-	-	-	-
Juros sobre capital próprio	-	-	-	-	-	(11.005)	-	-	-	(11.005)
Saldos em 31 de dezembro de 2024	240.000	12.754	48.682	209.698	271.134	-	16.566	5.717	22.283	533.417
Realização/Reversão de reserva	-	-	-	-	-	665	(508)	(157)	(665)	-
Realização tributos diferidos	-	-	-	-	-	(196)	137	59	196	-
Lucro líquido do exercício	-	-	-	-	-	75.539	-	-	-	75.539
Contribuições p/reservas	-	3.777	-	52.197	55.974	(55.974)	-	-	-	-
Juros sobre capital próprio	-	-	-	-	-	(15.915)	-	-	-	(15.915)
Dividendos	-	-	-	-	-	(4.412)	-	-	-	(4.412)
Dividendos complementares	-	-	-	-	-	(56)	-	-	-	(56)
Reversão de dividendos	-	-	-	-	-	349	-	-	-	349
Saldos em 31 de dezembro de 2025	240.000	16.531	48.682	261.895	327.108	-	16.195	5.619	21.814	588.922

As notas explicativas são parte integrante das demonstrações financeiras.

CONSERVAS ODERICH S.A.
Demonstração dos Fluxos de Caixa – Método indireto
Em 31 de dezembro de 2025 e de 2024
(em milhares de reais)

	Controladora		Consolidado	
	31/12/2025	31/12/2024	31/12/2025	31/12/2024
Fluxos de caixa das atividades operacionais				
Resultado antes dos tributos sobre o lucro	111.208	57.899	105.131	55.164
Ajustes para conciliar o resultado às disponibilidades geradas pelas atividades operacionais				
Depreciação e amortização	12.233	13.163	15.778	15.656
Resultado na venda de ativos permanentes	206	1.058	721	1.909
Juros s/empréstimos provisionados e não pagos	569	2.081	569	2.081
Participações	(5.993)	(5.273)	(6.217)	(5.651)
	118.223	68.928	115.982	69.583
(Aumento) diminuição de ativos	(13.700)	(53.201)	2.685	(106.843)
(Aumento) diminuição de clientes	(14.331)	(1.217)	(14.341)	978
(Aumento) diminuição de estoques	(5.810)	10.222	(17.483)	(11.992)
(Aumento) diminuição de impostos a recuperar	(2.728)	(14.049)	(3.369)	(14.353)
(Aumento) diminuição de adiantamentos a fornecedores	(31.163)	22.110	4.114	(9.458)
Diminuição (Aumento) de contratos de câmbio	24.589	(69.596)	24.589	(69.596)
(Aumento) de outras contas	(255)	(180)	(297)	(243)
(Aumento) de depósitos judiciais	(21)	(76)	(21)	(76)
(Aumento) diminuição de créditos diversos	(108)	195	(332)	119
Diminuição (aumento) de tributos diferidos	16.127	(610)	9.825	(2.222)
Aumento (diminuição) de passivos	(33.817)	8.944	(29.410)	19.403
Aumento de fornecedores	3.665	11.479	1.235	18.181
Aumento de obrigações sociais e trabalhistas	206	12	444	380
(Diminuição) aumento Variação de obrigações tributárias	(2.285)	16.472	(2.174)	16.497
Aumento (diminuição) de obrigações com acionistas e administradores	8.390	(13.948)	8.390	(13.948)
(Diminuição) aumento de outras contas	(5.279)	11.200	(5.092)	11.451
(Diminuição) aumento de tributos/parcelamento	(1.495)	233	(1.495)	233
(Diminuição) de tributos diferidos	(8.087)	(1.474)	(8.087)	(1.474)
Aumento de débitos de provisões	1.483	1.986	1.483	1.986
(Diminuição) de fornecedores LP	(739)	(1.103)	(739)	(1.103)
(Diminuição) de Imposto de renda e contribuição social	(29.676)	(15.913)	(23.375)	(12.800)
Caixa líquido gerado (consumido) pelas atividades operacionais	70.137	22.590	88.688	(20.362)
Fluxo de caixa das atividades de investimentos				
Compras de ativo imobilizado	(29.018)	(10.442)	(40.502)	(15.396)
Investimentos	(69.655)	(47.884)	(76.460)	(10)
Caixa líquido consumido pelas atividades de investimentos	(98.673)	(58.326)	(116.962)	(15.406)
Fluxos de caixa das atividades de financiamentos				
Variação de empréstimos e financiamentos	56.677	71.910	56.677	71.910
Juros sobre capital próprio e dividendos	(20.034)	(11.005)	(20.034)	(11.005)
Caixa gerado das atividades de financiamentos	36.643	60.905	36.643	60.905
Aumento líquido em caixa e equivalentes de caixa	8.676	27.250	8.938	27.218
Caixa e equivalentes de caixa no início do período	101.216	73.966	101.282	74.064
Caixa e equivalentes de caixa no fim do período	109.892	101.216	110.220	101.282
Aumento líquido em caixa e equivalentes de caixa	8.676	27.250	8.938	27.218

As notas explicativas são parte integrante das demonstrações financeiras.

CONSERVAS ODERICH S.A.
Demonstração do Valor Adicionado
Em 31 de dezembro de 2025 e de 2024
(em milhares de reais)

	Controladora		Consolidado	
	31/12/2025	31/12/2024	31/12/2025	31/12/2024
Receitas	944.933	826.823	964.357	839.075
Vendas de mercadorias, produtos	916.384	812.266	935.485	823.662
Outras receitas	23.458	18.780	23.979	19.636
Perdas estimadas com créditos de liquidação duvidosa	5.091	(4.223)	4.893	(4.223)
Insumos adquiridos de terceiros	(601.738)	(575.011)	(602.484)	(569.704)
Custos dos produtos e das mercadorias vendidas	(423.353)	(377.565)	(408.209)	(359.785)
Materiais, energia, serviços de terceiros e outras despesas operacionais	(177.991)	(158.800)	(193.491)	(169.989)
Perda / recuperação de valores ativos	(394)	(38.646)	(784)	(39.930)
Valor adicionado bruto	343.195	251.812	361.873	269.371
Depreciações / amortizações	(12.233)	(13.164)	(15.778)	(16.081)
Valor adicionado líquido produzido pela entidade	330.962	238.648	346.095	253.290
Valor adicionado recebido em transferência	81.439	91.695	88.727	93.414
Resultado de equivalência patrimonial	(4.997)	632	-	-
Receitas financeiras	74.109	76.286	74.299	77.169
Benefícios fiscais	12.327	13.942	14.428	15.410
Outros	-	835	-	835
Valor adicionado total a distribuir	412.401	330.343	434.822	346.704
Distribuição do valor adicionado	412.401	330.343	434.822	346.704
Pessoal	111.369	101.179	123.111	109.244
Remuneração direta	88.481	88.440	96.870	95.074
Benefícios	15.466	6.177	18.149	7.155
FGTS	7.422	6.562	8.092	7.015
Impostos, taxas e contribuições	136.236	112.533	146.390	120.268
Federais	86.742	70.523	88.693	72.985
Estaduais	49.190	41.680	57.361	46.944
Municipais	304	330	336	339
Remuneração de capitais de terceiros	89.257	79.918	89.782	80.479
Juros	72.307	78.680	72.426	78.971
Aluguéis	1.865	1.238	2.250	1.508
Outras	15.085	-	15.106	-
Remuneração de capitais próprios	75.539	36.713	75.539	36.713
Juros sobre o capital próprio	15.915	11.005	15.915	11.005
Lucros/prejuízos retidos	59.624	25.708	59.624	25.708

As notas explicativas são parte integrante das demonstrações financeiras.

CONSERVAS ODERICH S.A.**Notas explicativas às Informações Financeiras Individuais e Consolidadas****Em 31 de dezembro de 2025 e 2024**

(em milhares de Reais)

**NOTA 1. CONTEXTO OPERACIONAL**

É uma Companhia aberta domiciliada no Brasil, listada na B3 S.A. – Brasil. A Companhia tem por objeto: a) a Indústria e o Comércio, compreendida a importação e exportação de produtos alimentícios, abrangendo em especial carnes e seus derivados, bem como a exploração de atividades agrícolas e de representações comerciais de terceiros e/ou por conta própria, e armazenagem; b) comércio de sementes e mudas, bem como defensivos agrícolas, adubos, fertilizantes e corretivos de solo; c) fabricação de embalagens metálicas de aço para armazenagem de produtos alimentícios, de tintas e de solventes; e d) A participação em outras sociedades, quaisquer que sejam seus objetivos sociais, para beneficiar-se ou não de incentivos fiscais.

NOTA 2. ENTIDADE CONTROLADA

Controlada direta	País	Participação acionária %	
		2025	2024
Oderich Alimentos Ltda.	Brasil	100%	100%

A Oderich Alimentos Ltda., denominada anteriormente por BSF Administração Ltda, é uma Sociedade Empresarial Limitada localizada na Av. Oderich, 1000 – A, Bairro Dical – Luziânia – GO e tem por objetivo o desenvolvimento das seguintes atividades: (i) a administração, alienação e aquisição de bens próprios; (ii) a participação em sociedades ou negócios, na qualidade de acionista, sócia ou investidora; (iii) a fabricação de conservas de legumes e outros vegetais; (iv) a fabricação de especiarias, molhos, temperos e condimentos; (v) a fabricação de embalagens metálicas; (vi) o comércio atacadista de produtos alimentícios em geral; (vii) a fabricação de produtos de carne; (viii) depósito de mercadorias para terceiros; (ix) a indústria e o comércio, compreendida a importação e exportação de produtos alimentícios, abrangendo em especial vegetais e carnes, bem como a exploração de atividades agrícolas e de representações comerciais de terceiros e/ou por conta própria, e armazenagem; e (x) a fabricação de conservas de frutas.

NOTA 3. BASE PARA APRESENTAÇÃO DAS DEMONSTRAÇÕES FINANCEIRAS INDIVIDUAIS E CONSOLIDADAS

As demonstrações financeiras individuais e consolidadas da Companhia foram preparadas de acordo com as práticas contábeis adotadas no Brasil (“BR GAAP”) e também de acordo com as normas internacionais de relatório financeiro (International Financial Reporting Standards (“IFRS”)), emitidas pelo International Accounting Standards Board (“IASB”), utilizadas na

CONSERVAS ODERICH S.A.

Notas explicativas às Informações Financeiras Individuais e Consolidadas

Em 31 de dezembro de 2025 e 2024

(em milhares de Reais)



preparação destas informações financeiras em 31 de dezembro de 2025 e são aplicáveis às informações comparativas de 31 de dezembro de 2025 e de 2024.

Em conformidade com a OCPC 07/CTG 07 – Evidenciação na Divulgação dos Relatórios Contábil Financeiros de Propósito Geral, todas as informações relevantes próprias das demonstrações financeiras, e somente elas, estão sendo evidenciadas, e correspondem àquelas utilizadas pela Administração na sua gestão.

As práticas contábeis adotadas no Brasil compreendem as políticas estabelecidas na legislação societária brasileira e os pronunciamentos, orientações e interpretações emitidos pelo Comitê de Pronunciamentos Contábeis (“CPC”), aprovados pela Comissão de Valores Mobiliários (“CVM”) e pelo Conselho Federal de Contabilidade (“CFC”).

A Companhia e sua controlada adotaram todas as normas, revisões de normas e interpretações emitidas pelo IASB e CPC, que estavam vigentes em 31 de dezembro de 2025.

As Demonstrações Financeiras Individuais e Consolidadas da Companhia foram aprovadas pelo seu Conselho de Administração em 30 de março de 2026.

NOTA 4. SUMÁRIOS DAS PRINCIPAIS POLÍTICAS CONTÁBEIS

4.1 Base de consolidação

Controlada

A Companhia controla uma entidade quando está exposta a, ou tem direito sobre, os retornos variáveis advindos de seu envolvimento com a entidade e tem a habilidade de afetar esses retornos exercendo seu poder sobre a entidade. As demonstrações financeiras de controlada é incluída nas demonstrações consolidadas a partir da data em que o controle se inicia até a data em que o controle deixa de existir.

Nas demonstrações financeiras individuais da controladora os efeitos das demonstrações financeiras da controlada são reconhecidos através do método de equivalência patrimonial.

Transações eliminadas na consolidação

Saldo e transações “*intercompany*”, e quaisquer receitas ou despesas não realizadas derivadas destas transações são eliminadas. Ganhos não realizados oriundos de transações com controlada registrada por equivalência patrimonial são eliminados contra o investimento na proporção da participação do grupo na investida. Perdas não realizadas são eliminadas da mesma maneira como são eliminados os ganhos não realizados, mas somente na extensão em que não haja evidência de perda por redução ao valor recuperável.

CONSERVAS ODERICH S.A.

Notas explicativas às Informações Financeiras Individuais e Consolidadas

Em 31 de dezembro de 2025 e 2024

(em milhares de Reais)



4.2 Combinação de negócios

Combinações de negócios são contabilizadas utilizando o método de aquisição. O custo de uma aquisição é mensurado pela soma da contraprestação transferida, avaliada com base no valor justo na data de aquisição, e o valor de qualquer participação de não controladores na adquirida, quando aplicável. Para cada combinação de negócio, a Companhia mensura a participação de não controladores na adquirida pelo valor justo ou com base na sua participação nos ativos líquidos identificados na adquirida. Custos diretamente atribuíveis à aquisição devem ser contabilizados como despesa quando incorridos.

Ao adquirir um negócio, a Companhia avalia os ativos e passivos financeiros assumidos de acordo com os termos contratuais, as circunstâncias econômicas e as condições pertinentes na data de aquisição, o que inclui a segregação, por parte da adquirida, de derivativos embutidos existentes em contratos hospedeiros na adquirida. Qualquer contraprestação contingente a ser transferida pela Companhia será reconhecida a valor justo na data de aquisição. Alterações subsequentes no valor justo da contraprestação contingente considerada como um ativo ou como um passivo deverão ser reconhecidas de acordo com o CPC 48/NBC TG 48/IFRS 9 – Instrumentos Financeiros na demonstração do resultado ou em outros resultados abrangentes.

Inicialmente, o ágio (“*Goodwill*”) é mensurado como sendo o excedente da contraprestação transferida em relação aos ativos líquidos adquiridos. Se a contraprestação for menor do que o valor justo dos ativos líquidos adquiridos, a diferença deverá ser reconhecida como ganho na demonstração do resultado.

Ocasionalmente, em uma combinação de negócios, um adquirente pode realizar uma compra vantajosa, assim entendida como sendo uma combinação de negócios cujo valor líquido, na data da aquisição, dos ativos identificáveis adquiridos e dos passivos assumidos é maior que o valor da contraprestação transferida em troca do controle da adquirida. Para determinação do Ganho, a Companhia promove uma revisão para se certificar de que todos os ativos adquiridos e todos os passivos assumidos foram corretamente identificados e, portanto, reconhecer quaisquer ativos ou passivos adicionais identificados na revisão.

Caso esse excesso de valor permaneça, a Companhia reconhece o ganho resultante, na demonstração de resultado do exercício, na data da aquisição.

4.3 Estimativas Contábeis

As demonstrações financeiras da Companhia foram elaboradas de acordo com diversas bases de avaliações utilizadas nas estimativas contábeis. As estimativas contábeis envolvidas na preparação das demonstrações financeiras foram baseadas em fatores objetivos e subjetivos, com base no julgamento da Administração para determinação do valor adequado a ser registrado nas referidas demonstrações.

CONSERVAS ODERICH S.A.

Notas explicativas às Informações Financeiras Individuais e Consolidadas

Em 31 de dezembro de 2025 e 2024

(em milhares de Reais)



Itens significativos sujeitos a essas estimativas e premissas incluem a seleção de vidas úteis do ativo imobilizado e de sua recuperabilidade nas operações, avaliação da recuperabilidade dos ativos intangíveis, avaliação dos ativos financeiros pelo valor justo e pelo método de ajuste a valor presente, análise do risco de crédito para determinação das perdas estimadas com créditos de liquidação duvidosa, assim como da análise dos demais riscos para determinação de outras provisões, inclusive para demandas judiciais.

A liquidação das transações envolvendo essas estimativas poderá resultar em valores significativamente divergentes dos registrados nas demonstrações financeiras devido ao tratamento probabilístico inerente ao processo de estimativa. A Companhia revisa suas estimativas e premissas periodicamente.

4.4 Moeda funcional e de apresentação das informações financeiras

A Administração da Companhia definiu que sua moeda funcional é o Real. Transações em moeda estrangeira, isto é, todas aquelas não realizadas na moeda funcional, são convertidas pela taxa de câmbio das datas de cada transação. Ativos e passivos monetários em moeda estrangeira são convertidos para a moeda funcional pela taxa de câmbio da data do fechamento. Os ganhos e perdas de variações nas taxas de câmbio sobre os ativos e passivos monetários são reconhecidos nas demonstrações de resultados.

4.5 Reconhecimento das Receitas de Vendas

A receita é reconhecida na extensão em que for provável que benefícios econômicos serão gerados para a Companhia e quando possa ser mensurada de forma confiável. A receita é mensurada com base no valor justo da contraprestação recebida, excluindo descontos, abatimentos e impostos ou encargos sobre vendas.

A Companhia avalia as transações de receita de acordo com os critérios específicos para determinar se está atuando como agente ou principal e, ao final, concluiu que está atuando como principal em todos os seus contratos de receita. Os critérios específicos, a seguir, devem também ser satisfeitos antes de haver reconhecimento de receita:

Venda de produtos

A receita de venda de produtos é reconhecida quando os riscos e benefícios significativos da propriedade dos produtos forem transferidos ao comprador, o que geralmente ocorre na sua entrega.

Receita de aplicações financeiras

A receita sobre as aplicações financeiras e equivalentes de caixa é calculada com base na aplicação da taxa de juros efetiva, pelo prazo decorrido, sobre o valor do principal investimento. A receita de juros é incluída na rubrica "Receita financeira", na demonstração de resultado.

CONSERVAS ODERICH S.A.

Notas explicativas às Informações Financeiras Individuais e Consolidadas
Em 31 de dezembro de 2025 e 2024
(em milhares de Reais)



4.6 Impostos

Imposto de renda e contribuição social – correntes

Os ativos e passivos tributários correntes são mensurados ao valor recuperável esperado ou a pagar para as autoridades fiscais. As alíquotas de imposto e as leis tributárias usadas para calcular o montante são aquelas que estão em vigor ou substancialmente em vigor na data do balanço nos países em que a Companhia opera e gera receita tributável. A Administração periodicamente avalia a posição fiscal das situações nas quais a regulamentação fiscal requer interpretação e estabelece provisões quando apropriado.

Imposto de renda e contribuição social – diferidos

Impostos diferidos são gerados por diferenças temporárias na data do balanço entre as bases fiscais de ativos e passivos e seus valores contábeis. Impostos diferidos passivos são reconhecidos para todas as diferenças tributárias temporárias, exceto:

(i) Quando o imposto diferido passivo surge do reconhecimento inicial de ágio ou de um ativo ou passivo em uma transação que não for uma combinação de negócios e, na data da transação, não afeta o lucro contábil ou o lucro ou prejuízo fiscal.

Impostos diferidos ativos são reconhecidos para todas as diferenças temporárias dedutíveis, créditos e perdas tributários não utilizados, na extensão em que seja provável que o lucro tributável esteja disponível para que as diferenças temporárias dedutíveis possam ser realizadas, e créditos e perdas tributários não utilizados possam ser utilizados, exceto:

(i) Quando o imposto diferido ativo relacionado com a diferença temporária dedutível é gerado no reconhecimento inicial do ativo ou passivo em uma transação que não é uma combinação de negócios e, na data da transação, não afeta o lucro contábil ou o lucro ou prejuízo fiscal; e

(ii) Sobre as diferenças temporárias dedutíveis associadas com investimentos em controladas, impostos diferidos ativos são reconhecidos somente na extensão em que for provável que as diferenças temporárias sejam revertidas no futuro próximo e o lucro tributável esteja disponível para que as diferenças temporárias possam ser utilizadas.

O valor contábil dos impostos diferidos ativos é revisado em cada período e data do balanço e revertido na extensão em que não é mais provável que lucros tributáveis estarão disponíveis para permitir que todo ou parte do ativo tributário diferido venha a ser utilizado. Impostos diferidos ativos baixados são revisados a cada data do balanço e são reconhecidos na extensão em que se torna provável que lucros tributáveis futuros permitirão que os ativos tributários diferidos sejam recuperados.

Impostos diferidos ativos e passivos são mensurados pela taxa de imposto que é esperada ser aplicável no ano em que o ativo será realizado ou o passivo liquidado, com base nas taxas de

CONSERVAS ODERICH S.A.

Notas explicativas às Informações Financeiras Individuais e Consolidadas

Em 31 de dezembro de 2025 e 2024

(em milhares de Reais)



imposto (e lei tributária) que foram promulgadas na data do balanço (em 31 de dezembro de 2025 foi utilizado 34%).

Impostos diferidos ativos e passivos são apresentados líquidos se existe um direito legal ou contratual para compensar o ativo fiscal contra o passivo fiscal e os impostos diferidos são relacionados à mesma entidade tributada e sujeitos a mesma autoridade tributária.

Imposto indiretos (PIS, COFINS, ICMS)

Receitas, despesas e ativos são reconhecidos líquidos dos impostos sobre vendas, exceto:

- (i) Quando os impostos sobre vendas incorridos na compra de bens ou serviços não forem recuperáveis junto às autoridades fiscais, hipótese em que o imposto sobre vendas é reconhecido como parte do custo de aquisição do ativo ou do item de despesa, conforme o caso;
- (ii) Quando os valores a receber e a pagar forem apresentados juntos com o valor dos impostos sobre vendas; e
- (iii) Quando o valor líquido dos impostos sobre vendas, recuperável ou a pagar, é incluído como componente dos valores a receber ou a pagar no balanço patrimonial.

4.7 Instrumentos financeiros – reconhecimento inicial e mensuração subsequente

Classificação de Ativos Financeiros

Os ativos financeiros possuem três principais categorias de classificação: mensurados ao custo amortizado, ao valor justo por meio de outros resultados abrangentes (“VJORA”) e ao valor justo por meio do resultado (“VJR”).

A Companhia reconhece inicialmente seus instrumentos financeiros pelo custo amortizado. Quanto aplicável, prospectivamente para os instrumentos patrimoniais mensurados ao VJORA, quando de sua liquidação ou transferência, os ganhos e perdas acumulados em outros resultados abrangentes não afetam o resultado, sendo imediatamente reclassificado para a rubrica de lucros ou prejuízos acumulados, no patrimônio líquido.

A Companhia divulga o valor justo dos instrumentos financeiros mensurados a valor justo e dos instrumentos financeiros mensurados ao custo amortizado, cujos respectivos valores justos diferem dos saldos contábeis, os quais referem a conceitos de avaliação e requerimentos de divulgações.

Os valores justos de caixas e equivalentes de caixa, contas a receber de clientes, outros créditos, aplicações financeiras, fornecedores e outras contas a pagar são equivalentes aos seus valores contabilizados.

CONSERVAS ODERICH S.A.

Notas explicativas às Informações Financeiras Individuais e Consolidadas

Em 31 de dezembro de 2025 e 2024

(em milhares de Reais)



Redução ao valor recuperável (Impairment) de ativos financeiros

Para caixa e equivalentes de caixa e as aplicações financeiras a Companhia não obteve efeitos relevantes nas perdas de crédito, dados os ratings elevados de suas contrapartes. Para o grupo de contas a receber a Companhia considera os impactos nas perdas estimadas futuras de crédito da sua atividade comercial. As provisões para perdas esperadas serão mensuradas em uma das seguintes bases:

- Perdas de crédito esperadas para 12 meses, ou seja, perdas de crédito que resultam de possíveis eventos de inadimplência dentro de 12 meses após a data base; e
- Perdas de crédito esperadas para a vida inteira, ou seja, perdas de crédito que resultam de todos os possíveis eventos de inadimplência ao longo da vida esperada de um instrumento financeiro.

A Companhia estimou a aplicação do modelo referente a perdas de crédito esperadas, conforme demonstrado na Nota 7.

4.8 Instrumentos financeiros derivativos

Em 31 de dezembro de 2025 a Companhia mantém instrumentos financeiros derivativos relativos à contratos futuros, para fornecer proteção contra o risco de variação das taxas de câmbio. Os instrumentos financeiros derivativos são inicialmente reconhecidos ao valor justo na data em que o contrato de derivativo é contratado, sendo reavaliados subsequentemente também ao valor justo. Os instrumentos financeiros derivativos são apresentados como ativos financeiros quando o valor justo do instrumento for positivo, e como passivos financeiros quando o valor for negativo.

Quaisquer ganhos ou perdas resultantes de mudanças no valor justo de derivativos durante o exercício são lançados diretamente na demonstração de resultado, na rubrica de despesa ou receita financeira.

4.9 Caixa e Equivalentes de Caixa

Os equivalentes de caixa são mantidos com a finalidade de atender a compromissos de caixa de curto prazo, e não para investimento ou outros fins. A Companhia considera equivalentes de caixa uma aplicação financeira de conversibilidade imediata em um montante conhecido de caixa e estando sujeita a um insignificante risco de mudança de valor.

Por conseguinte, um investimento, normalmente, se qualifica como equivalente de caixa quando tem vencimento de curto prazo, por exemplo, três meses ou menos, a contar da data da contratação e/ou possui compromisso de recompra. (Nota 6)

CONSERVAS ODERICH S.A.

Notas explicativas às Informações Financeiras Individuais e Consolidadas

Em 31 de dezembro de 2025 e 2024

(em milhares de Reais)



As aplicações financeiras são mensuradas com base nos rendimentos e registrados no resultado quando incorridos, não apresentando diferenças significativas em relação ao seu valor justo. Dessa forma, não houve ajuste do valor justo em conta do patrimônio líquido no período.

4.10 Contas a Receber de Clientes

O Contas a receber de clientes está demonstrado ao seu valor líquido de realização, inclusive no que tange aos créditos incobráveis que são reconhecidos diretamente no resultado do exercício como perdas.

A Companhia avalia o risco de crédito inerente aos clientes, utilizando a alteração no risco de inadimplência que ocorre ao longo da vida esperada do instrumento financeiro. Para fazer essa avaliação, a Companhia comparou o risco de inadimplência que ocorre na data do balanço com o risco de inadimplência existente no reconhecimento inicial, bem como considerou informações razoáveis e sustentáveis, disponíveis sem custo ou esforço excessivos, que sejam um indicativo de aumentos significativos no risco de crédito desde o reconhecimento inicial.

Isso inclui informações e análises quantitativas e qualitativas, com base na experiência histórica da Companhia, na avaliação de crédito e considerando informações prospectivas. A provisão para riscos de crédito foi calculada com base na análise de riscos dos créditos, que contempla o histórico de perdas, a situação individual dos clientes, a situação do grupo econômico ao qual pertencem e as garantias reais. A mesma é considerada suficiente para cobrir eventuais perdas sobre os valores a receber, além de uma avaliação prospectiva que leva em consideração a mudança da expectativa de mudanças em fatores econômicos que afetam as perdas esperadas de crédito, as quais são determinadas com base em probabilidades ponderadas (Nota 7).

4.11 Estoques

Os estoques são demonstrados ao custo médio de aquisição ou fabricação, líquidos dos impostos recuperados, e não superam os preços de mercado ou custo de reposição. O valor líquido realizável é estimado com base no preço de venda dos produtos em condições normais de mercado, menos as despesas variáveis de vendas (Nota 8).

4.12 Demais Ativos Circulantes e Não Circulantes

Os demais ativos são apresentados pelo valor de realização, incluindo, quando aplicável, os rendimentos e as variações monetárias auferidas.

CONSERVAS ODERICH S.A.

Notas explicativas às Informações Financeiras Individuais e Consolidadas

Em 31 de dezembro de 2025 e 2024

(em milhares de Reais)



4.13 Imobilizado

Os itens de imobilizado são apresentados ao custo de aquisição ou construção, líquido de depreciação acumulada e/ou perdas acumuladas por redução ao valor recuperável (“*impairment*”), quando aplicável. Quando partes significativas do ativo imobilizado são substituídas, a Companhia reconhece essas partes como ativo individual com vida útil e depreciação específica. Todos os demais custos de reparos e manutenção são reconhecidos na demonstração do resultado, quando incorridos.

A Companhia capitaliza custos de empréstimos diretamente relacionados com a construção de ativos elegíveis para fins de uso.

Um item de imobilizado é baixado quando vendido ou quando nenhum benefício econômico futuro for esperado do seu uso ou venda. Eventual ganho ou perda resultante da baixa do ativo (calculado como sendo a diferença entre o valor líquido da venda e o valor contábil do ativo) é incluído na demonstração do resultado no exercício em que o ativo for baixado.

O valor residual e a vida útil dos ativos e os métodos de depreciação são revistos no encerramento de cada exercício, e ajustados de forma prospectiva, quando for o caso. A depreciação é calculada pelo método linear, de acordo com a vida útil estimada dos ativos, conforme informado na Nota 13.

4.14 Intangível

Ativos intangíveis adquiridos separadamente são mensurados ao custo no momento do seu reconhecimento inicial. O custo de ativos intangíveis adquiridos em uma combinação de negócios corresponde ao valor justo na data da aquisição. Após o reconhecimento inicial, os ativos intangíveis são apresentados ao custo, menos amortização acumulada e perdas acumuladas de valor recuperável.

Ativos intangíveis com vida definida são amortizados ao longo da vida útil-econômica e avaliados em relação à perda por redução ao valor recuperável sempre que houver indicação de perda de valor econômico do ativo. Mudanças na vida útil estimada ou no consumo esperado dos benefícios econômicos futuros desses ativos são contabilizadas por meio de mudanças no período ou método de amortização, conforme o caso, sendo tratadas como mudanças de estimativas contábeis.

A amortização de ativos intangíveis com vida definida é reconhecida na demonstração do resultado na categoria de despesa consistente com a utilização do ativo intangível.

CONSERVAS ODERICH S.A.

Notas explicativas às Informações Financeiras Individuais e Consolidadas

Em 31 de dezembro de 2025 e 2024

(em milhares de Reais)



4.15 Perda por redução ao valor recuperável de ativos não financeiros

O valor recuperável de um ativo ou de determinada unidade geradora de caixa é definido como sendo o maior entre o valor em uso e o valor líquido de venda.

Na estimativa do valor em uso do ativo, os fluxos de caixa futuros estimados são descontados ao seu valor presente, utilizando uma taxa de desconto antes dos impostos que reflita o custo médio ponderado de capital para a indústria em que opera a unidade geradora de caixa. O valor líquido de venda é determinado, sempre que possível, com base em contrato de venda firme em uma transação em bases comutativas, entre partes conhecedoras e interessadas, ajustado por despesas atribuíveis à venda do ativo, ou, quando não há contrato de venda firme, com base no preço de mercado de um mercado ativo, ou no preço da transação mais recente com ativos semelhantes

Os seguintes critérios são também aplicados para avaliar perda por redução ao valor recuperável de ativos específicos:

Ativos intangíveis

O período e o método de amortização para o ativo intangível com vida útil definida são revisados ao final de cada exercício social, quando houver indicativo de “*impairment*”, mudanças na vida útil estimada ou no consumo esperado dos benefícios econômicos futuros desses ativos são contabilizadas por meio de mudanças no período ou método de amortização, conforme o caso, sendo tratadas como mudanças de estimativas contábeis.

A amortização de ativos intangíveis com vida útil definida é reconhecida na demonstração do resultado na categoria de despesa consistente com a utilização do ativo intangível (Nota 14). Os ativos intangíveis com vida útil indefinida não são amortizados, mas são testados anualmente em relação a perdas por redução ao valor recuperável, individualmente ou no nível da unidade geradora de caixa.

A avaliação de vida útil indefinida é revisada anualmente para determinar se essa avaliação continua a ser justificável. Caso contrário, a mudança na vida útil de indefinida para definida é feita de forma prospectiva.

4.16 Provisões

Provisões são reconhecidas quando a Companhia tem uma obrigação presente (legal ou não formalizada) em consequência de um evento passado é provável que benefícios econômicos sejam requeridos para liquidar a obrigação e uma estimativa confiável do valor da obrigação possa ser feita. Quando a Companhia espera que o valor de uma provisão seja reembolsado, no todo ou em parte, por exemplo, por força de um contrato de seguro, o reembolso é reconhecido

CONSERVAS ODERICH S.A.

Notas explicativas às Informações Financeiras Individuais e Consolidadas

Em 31 de dezembro de 2025 e 2024

(em milhares de Reais)



como um ativo separado, mas apenas quando o reembolso for praticamente certo. A despesa relativa a qualquer provisão é apresentada na demonstração do resultado, líquida de qualquer reembolso.

Provisões para riscos tributários, cíveis e trabalhistas

A Companhia é parte em diversos processos judiciais e administrativos. Provisões são constituídas para todas as contingências referentes a processos judiciais para os quais é provável que uma saída de recursos seja feita para liquidar a contingência/obrigação e uma estimativa razoável possa ser feita. A avaliação da probabilidade de perda inclui a avaliação das evidências disponíveis, a hierarquia das leis, as jurisprudências disponíveis, as decisões mais recentes nos tribunais e sua relevância no ordenamento jurídico, bem como a avaliação dos advogados externos.

As provisões são revisadas e ajustadas para levar em conta alterações nas circunstâncias, tais como prazo de prescrição aplicável, conclusões de inspeções fiscais ou exposições adicionais identificadas com base em novos assuntos ou decisões de tribunais.

4.17 Fornecedores

As contas a pagar aos fornecedores são obrigações a pagar por bens ou serviços que foram adquiridos no curso normal dos negócios, sendo classificadas no passivo circulante se o pagamento for devido no período de até um ano. Caso contrário, as contas a pagar são apresentadas no passivo não circulante.

4.18 Empréstimos e financiamentos

Os empréstimos e financiamentos são reconhecidos, inicialmente, pelo valor justo, líquido dos custos incorridos na transação e são, subsequentemente, demonstrados pelo custo amortizado. Qualquer diferença entre os valores captados (líquidos dos custos da transação) e o valor total a pagar é reconhecida na demonstração do resultado do exercício em que os valores estejam em aberto, utilizando o método da taxa efetiva de juros.

4.19 Demonstrações dos fluxos de caixa e do valor adicionado

As demonstrações dos fluxos de caixa foram preparadas pelo método indireto e estão apresentadas de acordo com o pronunciamento contábil NBC TG 03 (R3) /IAS 7 – Demonstração dos Fluxos de Caixa.

A demonstração do valor adicionado foi elaborada de acordo com o NBC TG 09 (R1) – Demonstração do Valor Adicionado e é apresentada como informação suplementar, como parte integrante das demonstrações financeiras conforme as práticas contábeis adotadas no Brasil

CONSERVAS ODERICH S.A.

Notas explicativas às Informações Financeiras Individuais e Consolidadas
Em 31 de dezembro de 2025 e 2024
(em milhares de Reais)



aplicável às Companhias abertas, enquanto para a IFRS representam informação contábil adicional.

4.20 Resultado por ação

A Companhia efetua os cálculos do resultado por ação utilizando o número médio ponderado de ações totais, durante o período correspondente ao resultado conforme pronunciamento técnico NBC TG 41 (R2) /IAS 33 – Resultado por Ação. Os dados de comparação dos lucros/prejuízos básico e diluído se baseiam na média ponderada de ações em circulação do exercício, e todas as ações com potencial de diluição em aberto para cada exercício apresentado, respectivamente.

O lucro diluído por ação é computado de forma semelhante ao básico, exceto que as ações que não estão em circulação são adicionadas, para incluir o número de ações adicionais que estariam em circulação se as ações com potencial de diluição atribuíveis às opções de compra de ações e as ações resgatáveis de participação de acionistas não controladores tivessem sido emitidas durante os respectivos exercícios, utilizando o preço médio ponderado das ações.

4.21 Estimativas e premissas contábeis significativas

As principais premissas relativas a fontes de incerteza nas estimativas futuras e outras importantes fontes de incerteza em estimativas na data do balanço, envolvendo risco significativo de causar um ajuste significativo no valor contábil dos ativos e passivos no próximo exercício financeiro, são discutidas a seguir:

Tributos

Tributo diferido ativo é reconhecido para todos os prejuízos fiscais não utilizados e bases negativas de contribuição social, na extensão em que seja provável que haja lucro tributável disponível para permitir a utilização dos referidos prejuízos e bases negativas. Julgamento significativo da Administração é requerido para determinar o valor do imposto diferido ativo que pode ser reconhecido, com base no prazo provável e nível de lucros tributáveis futuros, juntamente com estratégias de planejamento fiscal futuras.

A compensação dos prejuízos fiscais acumulados fica restrita ao limite de 30% do lucro tributável gerado em determinado exercício fiscal, sem prazo de vencimento para sua utilização.

Valor justo de instrumentos financeiros

Quando o valor justo de ativos e passivos financeiros apresentados no balanço patrimonial não puder ser obtido de mercados ativos, é determinado utilizando técnicas de avaliação, incluindo o método de fluxo de caixa descontado. Os dados para esses métodos se baseiam naqueles praticados no mercado, quando possível, contudo, quando isso não for viável, um determinado nível de julgamento é requerido para estabelecer o valor justo.

CONSERVAS ODERICH S.A.

Notas explicativas às Informações Financeiras Individuais e Consolidadas

Em 31 de dezembro de 2025 e 2024

(em milhares de Reais)



O julgamento inclui considerações sobre os dados utilizados como, por exemplo, risco de liquidez, risco de crédito e volatilidade. Mudanças nas premissas sobre esses fatores poderiam afetar o valor justo apresentado dos instrumentos financeiros.

4.22 Distribuição de dividendos e juros sobre o capital próprio

No Estatuto Social é assegurado ao acionista dividendos mínimos obrigatórios de 25% do lucro líquido anual da Companhia, após a constituição da reserva legal de 5% do lucro líquido do exercício, até que essa reserva atinja 20% do capital social, na forma prevista pelo artigo nº 202 da Lei das Sociedades por Ações.

Segundo a legislação brasileira, Lei 9.249/1995, as empresas têm a opção de distribuir juros sobre o capital próprio ("JCP"), calculados com base na taxa de juros de longo prazo ("TJLP"), que são dedutíveis para fins de imposto de renda, nos termos da legislação aplicável e, quando distribuídos, podem ser considerados parte dos dividendos mínimos obrigatórios.

A distribuição de dividendos e juros sobre o capital próprio para os acionistas da Companhia é reconhecida como um passivo nas demonstrações financeiras ao final do exercício, com base no Estatuto Social da Companhia (Nota 19). Qualquer valor acima do mínimo obrigatório somente é provisionado na data em que são aprovados pelos acionistas, em Assembleia do Conselho de Administração.

O benefício fiscal dos juros sobre capital próprio é reconhecido na demonstração de resultado.

4.23 Informações por segmento

A NBC TG 22 (R2) / IFRS 8 – Informações por Segmento requer que as operações por segmento sejam identificadas com base em relatórios internos, com a finalidade de alocar recursos aos segmentos e avaliar sua performance.

4.24 Passivo Circulante e Não Circulante

São demonstrados pelos valores conhecidos ou calculáveis acrescidos, quando aplicável, dos correspondentes encargos e variações monetárias incorridas.

A Administração da Companhia considera que os prazos concedidos na liquidação das contas a pagar são inerentes as condições comerciais normalmente contratadas no mercado de atuação, não havendo característica de atividade de financiamento.

CONSERVAS ODERICH S.A.

Notas explicativas às Informações Financeiras Individuais e Consolidadas

Em 31 de dezembro de 2025 e 2024

(em milhares de Reais)



4.25 Ajuste a Valor Presente dos Ativos e Passivos

Quando aplicável, os ativos e passivos de longo prazo são ajustados ao seu valor presente e os de curto prazo, quando seu efeito é considerado relevante em relação ao conjunto das Informações financeiras. A Companhia efetuou os cálculos levando em consideração os fluxos de caixa específicos de cada ativo ou passivo, em consonância com a Deliberação CVM nº 190/2023.

4.26 Reforma tributária

Em 16/01/2025 foi sancionado o Projeto de Lei Complementar (“PLP”) 68/2024, convertido na Lei Complementar 214/25, que regulamenta a Reforma Tributária do Consumo prevista pela Emenda Constitucional (“EC”) nº 132/2023. O novo modelo está baseado num IVA repartido (“IVA dual”) em duas competências, uma federal (Contribuição sobre Bens e Serviços - CBS), que substituirá o PIS e a COFINS, e uma sub-nacional (Imposto sobre Bens e Serviços - IBS), que substituirá o ICMS e o ISS. Foi também criado um Imposto Seletivo (“IS”) – de competência federal, que incidirá sobre a produção, extração, comercialização ou importação de bens e serviços prejudiciais à saúde ou ao meio ambiente, nos termos de lei complementar. Haverá um período de transição de 2026 até 2032, em que os dois sistemas tributários – antigo e novo – coexistirão. Em 13/01/2026 foi publicada a Lei Complementar nº 227, que institui o Comitê Gestor do IBS, além de definir diretrizes relativas ao processo administrativo fiscal e distribuição da arrecadação do IBS entre os entes federativos, em nada alterando o modelo previamente definido, inclusive, mantendo-se o período de transição entre 2026 até 2032 (sendo 2026 período de teste e adaptação – sem cobrança de IBS e CBS). Mesmo com a publicação da mencionada lei complementar, ainda existem inúmeros aspectos da reforma que requerem regulamentação. Consequentemente, não há qualquer efeito da Reforma nas Demonstrações Financeiras da Companhia em 31/12/2025.

NOTA 5. ADOÇÃO DE NOVAS NORMAS AINDA NÃO HOMOLOGADAS PELO CPC

As emissões/alterações de normas emitidas pelo International Accounting Standards Board (IASB) (atualmente denominadas pela Fundação IFRS como “normas contábeis IFRS” (IFRS® Accounting Standards)), incluindo as interpretações emitidas pelo IFRS Interpretations Committee (IFRIC® Interpretations) ou pelo seu órgão antecessor, Standing Interpretations Committee (SIC® Interpretations) que são efetivas para o exercício iniciado em 2025 não tiveram impactos nas Demonstrações Financeiras da Companhia. Adicionalmente, o IASB emitiu/revisou algumas normas IFRS, as quais tem sua adoção para o exercício de 2026 ou após, e a Companhia está avaliando os impactos em suas Demonstrações Financeiras da adoção destas normas:

CONSERVAS ODERICH S.A.

Notas explicativas às Informações Financeiras Individuais e Consolidadas

Em 31 de dezembro de 2025 e 2024

(em milhares de Reais)



- Emissão da norma IFRS 18 – Apresentação e divulgação das demonstrações financeiras. Esta nova norma contábil substituirá o IAS 1 - Apresentação das Demonstrações Contábeis, introduzindo novos requisitos que ajudarão a alcançar a comparabilidade do desempenho financeiro de entidades semelhantes e fornecerão informações mais relevantes e transparência aos usuários. Embora o IFRS 18 não tenha impacto no reconhecimento ou mensuração de itens nas demonstrações financeiras, espera-se que seus impactos na apresentação e divulgação sejam generalizados, em particular aqueles relacionados à demonstração do desempenho financeiro e ao fornecimento de medidas de desempenho definidas pela administração dentro das demonstrações financeiras. Esta norma é efetiva para exercícios iniciando em/ou após 01/01/2027. A Companhia está avaliando os impactos em suas Demonstrações Financeiras da adoção desta norma.
- Emissão da norma IFRS 19 – Subsidiárias sem Obrigação Pública de Prestação de Contas - Divulgações. Esta nova norma permite que certas subsidiárias elegíveis de entidades controladoras que reportam sob IFRS apliquem requisitos de divulgação reduzidos. Esta norma é efetiva para exercícios iniciando em/ou após 01/01/2027. A Companhia não espera impactos significativos nas suas Demonstrações Financeiras.
- Alteração das normas IFRS 9 e IFRS 7 – Alterações na classificação e mensuração de instrumentos financeiros. Esclarece aspectos relacionados a classificação e mensuração de instrumentos financeiros. Esta alteração nas normas é efetiva para exercícios iniciando em/ou após 01/01/2026. A Companhia está avaliando os impactos em suas Demonstrações Financeiras da adoção desta alteração nas normas.
- Alteração das normas IFRS 9 e IFRS 7 – Contratos que fazem referência à eletricidade dependente da natureza. Esclarece aspectos relacionados a aplicação e divulgação de contratos de compra e venda expostos a variação na geração de eletricidade dependente de condições naturais não controláveis e instrumentos financeiros relacionados. Esta alteração nas normas é efetiva para exercícios iniciando em/ou após 01/01/2026. A Companhia não espera impactos significativos nas suas Demonstrações Financeiras.
- Melhorias anuais nas normas IFRS. Efetua alterações nas normas IFRS 1, abordando aspectos de primeira adoção relacionados a contabilidade de hedge; IFRS 7, abordando aspectos de ganhos e perdas na reversão de um instrumento financeiro, divulgações de risco de crédito e diferença entre valor justo e preço da transação; IFRS 9, abordando aspectos relacionados a reversão de passivos de arrendamento mercantil e preço de transação; IFRS 10, abordando a determinação do “de facto agent” e IAS 7, abordando aspectos relacionados ao método de custo. Estas alterações são efetivas para exercícios iniciando em/ou após 01/01/2026. A Companhia não espera impactos significativos nas suas Demonstrações Financeiras.

CONSERVAS ODERICH S.A.**Notas explicativas às Informações Financeiras Individuais e Consolidadas****Em 31 de dezembro de 2025 e 2024**

(em milhares de Reais)

**NOTA 6. CAIXA E EQUIVALENTES DE CAIXA**

	Controladora		Consolidado	
	31/12/2025	31/12/2024	31/12/2025	31/12/2024
Caixa e Bancos	1.757	2.191	1.987	2.202
Aplicação de Liquidez Imediata	108.135	99.025	108.233	99.080
	109.892	101.216	109.892	101.282

As aplicações financeiras de liquidez imediata são remuneradas com renda fixa, com base na variação do CDI. As Aplicações incluem investimentos com prazo de vencimento de até 90 dias ou prontamente resgatáveis, ou seja, que possuem liquidez imediata e baixo risco de variação do valor justo.

NOTA 7. CONTAS A RECEBER DE CLIENTES

	Controladora		Consolidado	
	31/12/2025	31/12/2024	31/12/2025	31/12/2024
Clientes nacionais	100.523	82.997	101.439	84.302
Clientes Estrangeiros	93.612	102.444	94.205	102.444
(-) Ajuste a valor presente	(726)	(649)	(726)	(649)
(-) Provisões para perdas de créditos estimados	(15.555)	(21.269)	(15.749)	(21.269)
	177.854	163.523	179.169	164.828

CONSERVAS ODERICH S.A.**Notas explicativas às Informações Financeiras Individuais e Consolidadas****Em 31 de dezembro de 2025 e 2024**

(em milhares de Reais)



Os saldos estão substancialmente representados pelos montantes reconhecidos na controladora, os quais estão distribuídos por idade de vencimento em 31 de dezembro de 2025 de forma consolidada da seguinte maneira:

	Controladora		Consolidado	
	31/12/2025	31/12/2024	31/12/2025	31/12/2024
Vencidas até 30 dias	14.305	17.213	14.797	17.340
de 31 a 60 dias	14.825	6.202	14.825	6.211
de 61 a 90 dias	3.697	4.353	3.851	4.354
Mais de 91 dias	18.123	24.678	18.316	24.678
Cientes vencidos	50.950	52.446	51.789	52.583
A vencer até 30 dias	75.467	74.061	75.544	74.927
de 31 a 60 dias	44.345	43.568	44.345	43.865
de 61 a 90 dias	24.436	15.423	24.436	15.423
Mais de 91 dias	8.834	10.687	9.427	10.692
Cientes a vencer	153.082	143.739	153.752	144.907
Total de clientes vencidos e a vencer	204.032	196.185	205.541	197.490
Vendas a entregar (IFRS)	(9.897)	(10.744)	(9.897)	(10.744)
AVP de clientes	(726)	(649)	(726)	(649)
Provisão p/ perda de créditos estimados	(15.555)	(21.269)	(15.749)	(21.269)
Total de clientes	177.854	163.523	179.169	164.828

(a) Ajuste a Valor Presente de Clientes – AVP

Quando aplicável, os ativos de longo prazo são ajustados ao seu valor presente e os de curto prazo, quando seu efeito é considerado relevante em relação ao conjunto das Informações financeiras. A Companhia efetuou os cálculos levando em consideração os fluxos de caixa específicos de cada ativo, em consonância com a Deliberação CVM n° 190/2023.

Companhia aplicou a taxas médias de 1,00% a.m. relativas às vendas efetuadas no período que contenham juros implícitos em sua negociação.

(b) Vendas a entregar

A receita é apresentada líquida dos impostos e das devoluções, sendo que é reconhecida: (a) quando o valor da receita pode ser mensurado com segurança; (b) é provável que benefícios econômicos futuros fluirão para a entidade; e (c) quando critérios específicos tiverem sido atendidos para cada uma das atividades da Companhia.

CONSERVAS ODERICH S.A.
Notas explicativas às Informações Financeiras Individuais e Consolidadas
Em 31 de dezembro de 2025 e 2024
(em milhares de Reais)



(c) Informações adicionais

(i) Mercado interno

Distribuição dos clientes por “rating”:

Detalhe	2025		2024	
	Clientes	%	Clientes	%
Cientes A	2.273	48,3%	2.201	44,2%
Cientes B	1.874	39,8%	2.083	41,8%
Cientes C	432	9,2%	513	10,3%
Cientes D e E	129	2,7%	186	3,7%
TOTAL	4.708	100%	4.983	100%

No mercado interno, 97,3% dos clientes ativos estão enquadrados nos “ratings” A, B e C mantendo o mesmo percentual como em 2024 dos clientes ativos, o que reforça a solidez da carteira e explica a baixíssima inadimplência neste segmento.

(ii) Mercado externo

O montante vencido no mercado externo totaliza R\$ 14.915.

NOTA 8. ESTOQUES

	Controladora		Consolidado	
	31/12/2025	31/12/2024	31/12/2025	31/12/2024
Produtos prontos	120.428	96.363	141.334	141.354
Materiais de produção	126.416	128.134	163.577	129.107
Materiais diversos	94.609	110.882	102.060	118.762
Produtos entregues período seguinte	6.230	6.494	6.230	6.495
	347.683	341.873	413.201	395.718

CONSERVAS ODERICH S.A.

Notas explicativas às Informações Financeiras Individuais e Consolidadas
Em 31 de dezembro de 2025 e 2024
(em milhares de Reais)

**NOTA 9. TRIBUTOS A RECUPERAR**

	Controladora		Consolidado	
	31/12/2025	31/12/2024	31/12/2025	31/12/2024
Imposto s/ circulação de mercadorias e serviços (ICMS)	2.572	2.555	2.877	2.751
Imposto sobre produtos industrializados (IPI)	324	325	324	325
Contribuição social sobre o lucro líquido (CSLL)	373	147	437	147
Imposto de renda pessoa jurídica (IRPJ)	1.609	102	1.854	185
Imposto de renda retido fonte (IRRF)	1.923	713	1.923	713
Contrib. para o financ.da seguridade social (COFINS)	321	282	573	282
Programa de integração social (PIS)	70	61	125	61
PIS e COFINS (Exclusão ICMS)	2.188	2.014	2.188	2.014
ICMS s/Ativo a Recuperar	1.084	976	1.595	1.264
Outros	-	453	-	453
Total	10.464	7.628	11.896	8.195
Circulante	9.380	6.652	10.300	6.931
Não circulante	1.084	976	1.596	1.264

NOTA 10. INSTRUMENTOS FINANCEIROS DERIVATIVOS

	Controladora		Consolidado	
	31/12/2025	31/12/2024	31/12/2025	31/12/2024
Contrato de câmbio travado Santander	25.942	31.540	25.942	31.540
Contrato de câmbio travado Itaú	32.962	46.246	32.962	46.246
Contrato de câmbio travado Votorantim	2.553	5.453	2.553	5.453
Contrato de câmbio travado Bradesco	-	2.807	-	2.807
	61.457	86.046	61.457	86.046

Os objetivos e políticas para gestão de risco financeiro e a classificação dos instrumentos financeiros estão descritos nas notas 27 e 28.

CONSERVAS ODERICH S.A.**Notas explicativas às Informações Financeiras Individuais e Consolidadas****Em 31 de dezembro de 2025 e 2024**

(em milhares de Reais)

**NOTA 11. INVESTIMENTOS FINANCEIROS**

	Controladora		Consolidado	
	31/12/2025	31/12/2024	31/12/2025	31/12/2024
Operações estruturadas (a)	42.995	-	42.995	-
Letras financeiras	33.457	-	33.457	-
	76.452	-	76.452	-

(a) Referem-se à operações estruturadas atreladas aos índices S&P500 e CITIGRAND, para os quais a Companhia classificou estas operações no modelo de negócio de manutenção para recebimento de fluxos de caixa, tendo em vista que o objetivo é manter estes ativos financeiros para receber os pagamentos de principal e juros. Foram classificados ao custo amortizado, ou seja, reconhecidos inicialmente pelo valor justo e depois ajustados pelo regime de juros efetivos.

	Controladora		Consolidado	
	31/12/2025	31/12/2024	31/12/2025	31/12/2024
COE S&P500	22.995	-	22.995	-
CITIGRAND	20.000	-	20.000	-
	42.995	-	42.995	-

Estes instrumentos possuem o investimento inicial protegido contra perdas, e estão sujeitos a:

Características	BRADESCO S&P500	BRADESCO CITIGRAND
Prazo/Vencimentos	24/01/2030	28/02/2030
Participação na Alta	100%	250%
Rentabilidade Adicional	Cupom mínimo de 80% no período	Cupons trimestrais de 2,50%
Ativo Subjacente	Índice S&P 500	Índice CITIGRND
Proteção de Capital	Valor Nominal Protegido	Valor Nominal Protegido
Spread de Distribuição	Máximo de 1,20% a.a.	Máximo de 1,20% a.a.

Os objetivos e políticas para gestão de risco financeiro e a classificação dos instrumentos financeiros estão descritos nas notas 27 e 28.



NOTA 12. INVESTIMENTO EM CONTROLADA

Detalhe	Controladora		Consolidado	
	31/12/2025	31/12/2024	31/12/2025	31/12/2024
Investimento avaliados ao Custo	37	32	53	45
Investimentos em controlada (c)	104.591	111.393	-	-
Total	104.628	111.425	53	45

(a) Composição dos investimentos em controlada:

Controlada	Oderich Alimentos LTDA.
Quantidade de quotas	7.149.445.529
Valor nominal R\$	0,01
Participação	100%
Capital social R\$	71.494
Patrimônio Líquido 12/2025 R\$	73.372
Saldo investimento em 12/2025 R\$	73.372

(b) Informações da investida:

	Oderich Alimentos LTDA.
Porcentagem de participação	100%
Ativo circulante	70.028
Ativo não circulante	56.100
Passivo circulante	52.756
Patrimônio Líquido	73.372
Resultado do exercício	(5.683)

CONSERVAS ODERICH S.A.
Notas explicativas às Informações Financeiras Individuais e Consolidadas
Em 31 de dezembro de 2025 e 2024
(em milhares de Reais)



(c) Movimentação dos investimentos:

Controlada	Oderich Alimentos LTDA.
Saldo inicial	21.061
Aumento de capital	50.000
Mais Valia	39.270
Amortização/realização mais valia	(5.533)
Equivalência patrimonial	6.595
Saldo investimento em 12/2024	111.393
Amortização/realização mais valia	(1.806)
Equivalência patrimonial	(4.997)
Saldo investimento em 12/2025	104.590

(d) Mais valia de ativos líquidos e Ganho por Compra Vantajosa

Conforme Laudo de Avaliação Baseado no Balanço Especialmente Levantado da Oderich Alimentos Ltda., emitido em 14 de outubro de 2021, na data da aquisição os ativos identificáveis adquiridos e os passivos assumidos foram mensurados pelos seus respectivos valores justos. A diferença entre o valor do patrimônio líquido contábil da adquirida e o valor do patrimônio líquido contábil representou a mais valia bruta derivada da diferença entre o valor justo e o valor contábil dos ativos líquidos da adquirida.

NOTA 13. IMOBILIZADO

	Taxa de depreciação %	31/12/2024	Controladora - 31/12/2025				Valor residual
		Custo corrigido	Adições	Baixas	Transferências	Depreciação	
Terrenos	-	8.523	3.103	-	-	-	11.626
Imóveis	2% a 4%	65.435	1.383	-	-	(1.909)	64.909
Máquinas e equipamentos	4% a 10%	44.946	10.429	(572)	707	(7.529)	47.981
Veículos	20%	617	102	-	-	(196)	523
Móveis e utensílios	4% a 20%	1.103	276	(20)	-	(171)	1.188
Processamento de dados	6% a 20%	1.177	293	(90)	-	(185)	1.195
Outras imobilizações	5% a 10%	757	94	-	-	-	851
Imobilizado em andamento	-	2.959	11.800	-	(707)	(229)	13.823
		125.517	27.480	(682)	-	(10.219)	142.096

	Taxa de depreciação %	31/12/2024	Consolidado - 31/12/2025				Valor residual
		Custo corrigido	Adições	Baixas	Transferências	Depreciação	
Terrenos	-	9.123	3.103	-	-	-	12.226
Imóveis	2% a 4%	72.232	1.383	-	3.510	(2.175)	74.950
Máquinas e equipamentos	4% a 10%	66.699	19.831	(1.190)	1.251	(10.455)	76.136
Veículos	20%	743	152	-	-	(247)	648
Móveis e utensílios	4% a 20%	1.558	283	(20)	-	(230)	1.591
Processamento de dados	6% a 20%	1.343	328	(90)	-	(236)	1.345
Outras imobilizações	5% a 10%	3.615	93	-	89	(51)	3.746
Imobilizado em andamento	-	6.633	15.560	-	(4.850)	(229)	17.114
Mais valia de ativos imobilizados líquidos	-	53.952	-	-	-	(1.807)	52.145
Total		215.898	40.733	(1.300)	-	(15.430)	239.901

CONSERVAS ODERICH S.A.
Notas explicativas às Informações Financeiras Individuais e Consolidadas
Em 31 de dezembro de 2025 e 2024
(em milhares de Reais)



	Taxa de depreciação %	31/12/2023	Controladora - 31/12/2024				
		Custo corrigido	Adições	Baixas	Transferências	Depreciação	Valor residual
Terrenos	-	8.523	-	-	-	-	8.523
Imóveis	2% a 4%	67.411	127	(166)	-	(1.937)	65.435
Máquinas e equipamentos	4% a 10%	47.963	4.937	(1.416)	396	(6.934)	44.946
Veículos	20%	522	270	-	-	(175)	617
Móveis e utensílios	4% a 20%	742	553	(9)	-	(183)	1.103
Processamento de dados	6% a 20%	1.282	202	(122)	-	(185)	1.177
Outras imobilizações	5% a 10%	779	-	-	-	(22)	757
Imobilizado em andamento	-	2.074	1.283	(2)	(396)	-	2.959
		129.296	7.372	(1.715)	-	(9.436)	125.517

	Taxa de depreciação %	31/12/2023	Consolidado - 31/12/2024				
		Custo corrigido	Adições	Baixas	Transferências	Depreciação	Valor residual
Terrenos	-	9.123	-	-	-	-	9.123
Imóveis	2% a 4%	74.385	247	(166)	-	(2.234)	72.232
Máquinas e equipamentos	4% a 10%	66.966	11.455	(3.064)	396	(9.054)	66.699
Veículos	20%	691	270	-	-	(218)	743
Móveis e utensílios	4% a 20%	1.198	607	(9)	-	(238)	1.558
Processamento de dados	6% a 20%	1.452	244	(122)	-	(231)	1.343
Outras imobilizações	5% a 10%	3.637	-	-	-	(22)	3.615
Imobilizado em andamento	-	3.910	3.121	(2)	(396)	-	6.633
Mais valia de ativos imobilizados líquidos	-	56.706	-	-	-	(2.754)	53.952
Total		218.068	15.944	(3.363)	-	(14.751)	215.898

CONSERVAS ODERICH S.A.**Notas explicativas às Informações Financeiras Individuais e Consolidadas****Em 31 de dezembro de 2025 e 2024**

(em milhares de Reais)

**NOTA 14. INTANGÍVEL**

	Taxa de amortização %	Controladora		Consolidado	
		31/12/2025	31/12/2024	31/12/2025	31/12/2024
		Custo corrigido	Valor residual	Custo corrigido	Valor residual
Intangível – Ágio	-	21.978	21.978	21.978	21.978
Marcas e patentes		-	-	1.837	1.837
Total		21.978	21.978	23.815	23.815

Teste da redução ao valor recuperável (impairment) – Intangível

Adicionalmente à avaliação dos ativos imobilizados, a Companhia avaliou, ao final do exercício, eventuais indicativos de desvalorização de seus ativos intangíveis que pudessem gerar necessidade de teste sobre seu valor de recuperação. Tal avaliação foi baseada em fontes externas e internas de informação, levando-se em consideração variações em taxas de juros, mudanças de condições do mercado, dentre outros. Não foram identificadas evidências que indicassem a desvalorização dos ativos da Companhia.

Ágio por expectativa de rentabilidade futura

O ágio no valor de R\$ 21.978, registrado no Ativo Intangível, foi determinado com base em rentabilidade futura decorrente do processo de incorporação havido entre Oderich Irmãos Indústria de Alimentos S/A. e Luc Par S.A. Participações e Negócios.

NOTA 15. FORNECEDORES

	Controladora		Consolidado	
	31/12/2025	31/12/2024	31/12/2025	31/12/2024
Fornecedores de mercadorias				
Fornecedores Nacionais	43.528	45.566	48.162	52.798
Fornecedores Estrangeiros	15.741	10.038	15.929	10.058
Total curto prazo	59.269	55.604	64.091	62.856
Fornecedores Nacionais LP	-	738	-	738
Total longo prazo	-	738	-	738
Total longo prazo	59.269	56.342	64.091	63.594

CONSERVAS ODERICH S.A.**Notas explicativas às Informações Financeiras Individuais e Consolidadas****Em 31 de dezembro de 2025 e 2024**

(em milhares de Reais)



O saldo das contas a pagar por idade de vencimento está distribuído conforme segue:

	Controladora		Consolidado	
	31/12/2025	31/12/2024	31/12/2025	31/12/2024
Vencidas até 30 dias	1.077	1.605	1.228	1.620
de 31 a 60 dias	257	1.099	929	1.099
de 61 a 90 dias	31	1.598	628	1.598
Mais de 91 dias	467	3.033	480	3.053
Fornecedores vencidos	1.832	7.335	3.265	7.370
A vencer até 30 dias	35.263	37.311	37.108	43.781
de 31 a 60 dias	6.693	5.627	7.833	6.110
de 61 a 90 dias	1.396	3.931	1.799	4.186
Mais de 91 dias	14.085	2.138	14.086	2.147
Fornecedores a vencer	57.437	49.007	60.826	56.224
Total de fornecedores vencidos e a vencer	-	56.342	-	63.594
(-) AVP – fornecedores	-	-	-	-
Total de fornecedores	59.269	56.342	64.091	63.594
Circulante	59.269	55.604	64.091	62.856
Não circulante	-	738	-	738

NOTA 16. EMPRÉSTIMOS E FINANCIAMENTOS**Controladora e Consolidado**

Instituição Financeira	Modalidade	Moeda	Vecto. Final	Encargos	31/12/2025	31/12/2024
Sefaz Goiás	Imobilizado	R\$	jun/25	0,22% a.m.	6.422	4.102
Bradesco, Banrisul, Santander, Itaú	Cap. Giro	US\$	set/30	Varição Cambial + CDI + 2% A 12,30% a.a., 126% CDI	20.590	49.455
Banco Votorantim – CRA (a)	Certificado de Recebíveis		set/30	Taxa DI, "Spread 1,80% 2,00%	101.029	102.768
Banco Dock – CRA (b)	Certificado de Recebíveis		set/29	CDI 252 taxa 2,5% a.a.	18.013	15.433
Banco Santander S.A., Votorantim, Itaú	Câmbio Travado	US\$, EURO	ago/25	Varição Cambial	63.479	99.067
FINEP	Giro e Imob	R\$	mai/32	TJLP+0,682%a.m.	39.592	38.916
Banco BMG	Financiamento	R\$	ago/29	IPCA	11.722	15.711
BNDES	Giro Emergencial	R\$	jan/30	7,42% a.a	121.851	-
				Total	382.698	325.452
				Total	382.698	325.452
				Passivo Circulante	121.750	172.458
				Passivo Não Circulante	260.948	152.994

CONSERVAS ODERICH S.A.**Notas explicativas às Informações Financeiras Individuais e Consolidadas****Em 31 de dezembro de 2025 e 2024**

(em milhares de Reais)



Os empréstimos estão registrados pelos valores contratados e acrescidos das taxas de juros contratuais apropriadas *pro-rata-tempori* e respectivas variações cambiais. A Companhia possui cláusulas de “*covenants*” financeiros em contratos de empréstimos e financiamentos e está em conformidade com os critérios adotados pelo mercado.

Para apoiar a necessidade de liquidez da Companhia, afetada pelas enchentes ocorridas no estado do Rio Grande do Sul, foi captado R\$ 120.000, por meio da oferta de capital de giro, no âmbito do Programa BNDES Emergencial, que tem por objetivo apoiar para ações de mitigação e adaptação às mudanças climáticas e retomada das atividades econômicas.

Movimentação do período:

	Controladora e consolidado
Saldo em 31 de dezembro de 2024	325.452
Captação	349.527
Juros Apropriados	(569)
Variação Cambial Apropriada	(8.700)
Juros Competência	-
Juros Pagamento	31.574
Liquidações	(315.215)
Variação Cambial Paga	630
Saldo em 31 de dezembro de 2025	382.698

a) Captação através da emissão de Certificados de Recebíveis do Agronegócio (CRA), emitindo debêntures vinculadas aos recebíveis do agronegócio como garantia. A Securitizadora transforma esses recebíveis em títulos negociáveis e os vende a investidores, enquanto o Banco Votorantim administra a conta vinculada onde os recebíveis são depositados. A operação inclui garantias como direitos creditórios das transações de compra e venda e valores na conta vinculada, mantendo uma razão de garantia mínima entre os títulos caucionados, saldo em conta vinculada e saldo devedor dos CRA. Em caso de inadimplemento, há a excursão dos direitos creditórios cedidos fiduciariamente.

Covenants Financeiros

Manutenção da Razão de Garantia: A Cedente deve manter uma razão de garantia mínima de 30% entre os títulos caucionados, saldo em conta vinculada e saldo devedor dos CRA.

Movimentação da Conta Vinculada: A Cedente deve assegurar que todos os pagamentos relacionados aos Direitos Creditórios Transações de Compra e Venda sejam realizados exclusivamente na Conta Vinculada, cuja administração e movimentação será realizada pelo Banco Depositário.

CONSERVAS ODERICH S.A.**Notas explicativas às Informações Financeiras Individuais e Consolidadas****Em 31 de dezembro de 2025 e 2024**

(em milhares de Reais)



Eventos de Retenção: Em caso de inadimplemento da Razão de Garantia ou ocorrência de um Evento de Vencimento Antecipado, o Banco Depositário deve reter todos os recursos depositados na Conta Vinculada. A Cedente deve promover o reenquadramento da Razão de Garantia em até 5 dias úteis após o recebimento de notificação da Cessionária.

b) A CF Group Sociedade de Empréstimo entre Pessoas S.A. (CF GROUP SEP) intermedia a emissão de dívida da Conservas Oderich S.A., utilizando uma plataforma de empréstimo entre pessoas, com a CFG Securitizadora participando como anuente. A Oderich fornece garantias reais ou fidejussórias e paga uma taxa de intermediação fixa pela estruturação da captação. A operação tem vigência até o cumprimento integral das obrigações contratuais, observando a legislação anticorrupção e proteção de dados. A CF GROUP SEP realiza as atividades operacionais e financeiras necessárias para a captação dos recursos.

Covenants Financeiros

Manutenção da Higidez da Garantia: A Contratante se compromete na manutenção da higidez da Garantia prestada neste instrumento.

Substituição e/ou Reforço da Garantia: Na ocorrência de qualquer fato ou ato que possa caracterizar um perecimento, perdimento e/ou enfraquecimento da Garantia, a Contratante se obriga a substituir e/ou reforçar a garantia caso está se deteriorar ou diminuir.

NOTA 17. OBRIGAÇÕES SOCIAIS E TRABALHISTAS

	Controladora		Consolidado	
	31/12/2025	31/12/2024	31/12/2025	31/12/2024
Salários a pagar	348	4	351	4
Provisões para férias e 13º salários	13.220	14.177	14.151	14.926
FGTS a recolher	879	733	964	803
INSS a recolher	2.833	2.160	3.116	2.405
Outros	-	-	-	-
	17.280	17.074	18.582	18.138

CONSERVAS ODERICH S.A.

Notas explicativas às Informações Financeiras Individuais e Consolidadas
Em 31 de dezembro de 2025 e 2024
(em milhares de Reais)

**NOTA 18. IMPOSTOS E CONTRIBUIÇÕES A RECOLHER**

	Controladora		Consolidado	
	31/12/2025	31/12/2024	31/12/2025	31/12/2024
Imposto s/ Circulação de Mercadorias e Serviços (ICMS)	321	325	506	492
Contribuição Social sobre o Lucro Líquido (CSLL)	145	391	145	327
Imposto de Renda Pessoa Jurídica (IRPJ)	-	992	-	830
Imposto de Renda Retido na Fonte (IRRF)	982	904	1.069	965
Contrib. para o Financ. da Seguridade Social (COFINS)	471	325	471	458
Programa de Integração Social (PIS)	98	70	98	99
Parcelamentos tributário	1.763	2.250	1.763	2.250
Litígio zero	270	609	270	609
Auto regularização	-	1.048	-	1.048
Outros	188	123	194	125
	4.238	7.037	4.516	7.203
Circulante	2.880	5.165	3.157	5.331
Não circulante	1.359	1.872	1.359	1.872
Total	4.239	7.037	4.516	7.203

NOTA 19. PARTES RELACIONADAS

Detalhe	Controladora		Consolidado	
	31/12/2025	31/12/2024	31/12/2025	31/12/2024
Juros Sobre Capital Próprio (JCP)	16.179	12.226	16.179	12.226
Dividendos	5.410	1.369	5.410	1.369
Gratificação da Diretoria	1.387	991	1.387	991
Total	22.976	14.586	22.976	14.586

NOTA 20. PROVISÕES PARA CONTINGÊNCIAS

A Companhia é parte em ações judiciais e processos administrativos perante vários tribunais e órgãos governamentais, decorrentes do curso normal das operações, envolvendo questões cíveis, tributárias e trabalhistas.

A Administração, com base em informações de seus assessores jurídicos, de análise das demandas judiciais pendentes e de análises de riscos fiscais, constituiu provisão em montante

CONSERVAS ODERICH S.A.**Notas explicativas às Informações Financeiras Individuais e Consolidadas****Em 31 de dezembro de 2025 e 2024**

(em milhares de Reais)



considerado suficiente para cobrir as prováveis perdas estimadas. Quanto as ações trabalhistas com base na experiência anterior, referente às quantias reivindicadas às ações em curso, constituiu provisão em montante considerado suficiente para cobrir as prováveis perdas estimadas.

a. Contingências Ativas:

As contingências ativas não foram reconhecidas contabilmente, face à opinião expressa dos assessores jurídicos quanto à classificação da probabilidade de êxito dos processos, atendendo assim a Deliberação CVM nº 72/2022 quanto o direito líquido e certo.

b. Provisões e Contingências Passivas:

Com base na avaliação de seus consultores jurídicos e administração, para os valores envolvendo riscos de perdas prováveis de natureza trabalhista e cíveis foram constituídas provisão para os seguintes eventos:

	Controladora e Consolidado	
	31/12/2025	31/12/2024
Contingências tributárias	1.028	982
Contingências trabalhistas	212	212
Contingências cíveis	492	492
Contingências com representantes	19.302	18.847
	21.034	20.533

A Companhia tem ações de natureza tributárias e trabalhistas envolvendo riscos de perda classificados pela administração como possíveis, com base na avaliação de seus consultores jurídicos que estão sendo divulgadas conforme segue:

	31/12/2025	31/12/2024
Cível	114	77
Tributária	17.594	64.753
Trabalhista	3.541	6.035
	21.249	70.865

CONSERVAS ODERICH S.A.

Notas explicativas às Informações Financeiras Individuais e Consolidadas
Em 31 de dezembro de 2025 e 2024
(em milhares de Reais)

**NOTA 21. PATRIMÔNIO LÍQUIDO****a) Capital social e Direito das Ações**

O capital social subscrito e integralizado é de R\$ 240.000 (R\$ 210.000 em 31 de dezembro 2024), composto por 9.858.589 ações ordinárias e 1.428.517 ações preferenciais.

b) Reserva Legal

A reserva está constituída segundo os parâmetros determinados pelo artigo 193 da Lei nº 6.404/1976.

c) Reservas de Incentivos Fiscais

Corresponde a parcela de incentivos fiscais destinados para reserva por disposições legais.

d) Reserva para Aumento de Capital

A reserva está constituída segundo os parâmetros determinados pelo artigo 194 da Lei nº 6.404/1976.

e) Reserva de Reavaliação

A seguir apresentamos os detalhes relativos à reavaliação dos bens móveis e imóveis procedida em 2002 e 2006, inclusive os valores dos impostos registrados no exigível a longo prazo:

	Controladora e Consolidado	
	31/12/2025	31/12/2024
Reserva de 2002	3.388	3.529
Reserva de 2006	21.322	21.689
Tributos	(8.515)	(8.652)
Valor líquido da reserva	16.195	16.566

Os efeitos no resultado do exercício decorrentes de depreciação e baixas da reavaliação de bens do Ativo Imobilizado, os quais repercutem no cálculo dos dividendos e participações foram de:

Efeito	Controladora e Consolidado	
	31/12/2025	31/12/2024
Depreciação/Baixas	624	304
Total	624	304

CONSERVAS ODERICH S.A.

Notas explicativas às Informações Financeiras Individuais e Consolidadas
Em 31 de dezembro de 2025 e 2024
(em milhares de Reais)

**f) Ajuste de Avaliação Patrimonial**

A seguir apresentamos os detalhes relativos ao Ajuste de Avaliação Patrimonial:

	Controladora e Consolidado	
	31/12/2025	31/12/2024
Ajuste avaliação patrimonial	8.468	8.625
Tributos	(2.849)	(2.908)
	5.619	5.717

NOTA 22. IRPJ E CSLL CORRENTE E DIFERIDOS

Em atendimento as disposições da Deliberação CVM nº 599/2009, a Companhia procedeu ao registro dos tributos diferidos decorrentes de prejuízos fiscais e diferenças temporais:

a) Reconciliação da alíquota efetiva:

	31/12/2025	31/12/2024	31/12/2025	31/12/2024
Lucro antes do imposto de renda e contribuição social	111.208	57.899	105.131	55.164
Participação dos empregados	(4.606)	(4.282)	(4.474)	(4.660)
Participação dos administradores	(1.387)	(991)	(1.387)	(991)
	105.215	52.626	99.270	49.513
Alíquota composta (25% IRPJ, 9% CSLL)	34%	34%	34%	34%
IRPJ e CSLL antes das adições e exclusões	35.773	17.893	33.752	16.834
Adições e exclusões permanentes:				
Resultado de equivalência patrimonial	1.699	(215)	-	-
Juros sobre capital próprio pagos e/ou creditados	(5.411)	(3.742)	(5.411)	(3.742)
Crédito presumido ICMS	(2.667)	(2.800)	(2.667)	(2.800)
Lei do bem	(1.891)	(756)	(1.891)	(756)
Outros	(28)	1.347	(28)	(923)
Efeito Líquido de tributos diferidos não reconhecidos	2.201	4.218	(380)	4.219
	(6.097)	(1.948)	(7.796)	(4.002)
Despesa de IR e CS efetiva	29.676	15.945	23.375	12.832
Incentivos fiscais e doações	-	(32)	-	(32)
Despesa de IR e CS efetiva	29.676	15.913	23.375	12.800
Tributos - correntes	21.635	(17.997)	21.635	(17.997)
Tributos - diferidos	8.041	2.084	1.740	5.197
	29.676	(15.913)	23.375	(12.800)
Alíquota efetiva	27%	(30%)	22%	(26%)

CONSERVAS ODERICH S.A.**Notas explicativas às Informações Financeiras Individuais e Consolidadas****Em 31 de dezembro de 2025 e 2024**

(em milhares de Reais)



b) Composição dos saldos

Os saldos diferidos relativos Imposto de Renda e a Contribuição social possuem a seguinte composição:

	Controladora		Consolidado	
	31/12/2025	31/12/2024	31/12/2025	31/12/2024
Passivos diferidos				
Provisão IRPJ e CSLL s/Reaval 2002	1.192	1.229	1.192	1.229
Provisão IRPJ e CSLL s/Reaval 2006	7.315	7.421	7.315	7.422
IRPJ e CSLL s/ ajuste de avaliação patrimonial	13.275	6.915	13.275	6.915
IRPJ e CSLL s/ mais valia de ativos (*)	-	-	20.326	20.326
Total do passivo diferido	21.782	15.566	42.108	35.892
IRPJ Diferido ativo	(10.425)	-	(10.425)	-
CSLL Diferido ativo	(3.878)	-	(3.878)	-
Total do ativo diferido	(14.303)	-	(14.303)	-
Passivo Diferido líquido	7.479	15.566	27.805	35.892

Em 31/12/2025 o saldo líquido do Imposto de Renda e da Contribuição social são os seguintes:

	31/12/2025
Provisão para Participação	5.801
Processos Trabalhistas	212
Processos Cíveis	492
Provisão Representantes	19.302
Juros SELIC Exigibilidade Suspensa	2.804
Impostos Exigibilidade Suspensa	278
Perdas estimadas com créditos de liquidação duvidosa	14.199
Total	43.088
Base de cálculo após compensação	43.088
Alíquota	9%
Saldo CSLL ativo	3.878

CONSERVAS ODERICH S.A.
Notas explicativas às Informações Financeiras Individuais e Consolidadas
Em 31 de dezembro de 2025 e 2024
(em milhares de Reais)



Base IRPJ	31/12/2025
Participação Empregados	4.414
Processos Trabalhistas	212
Processos Cíveis	492
Provisão Representantes	19.302
Juros SELIC Exigibilidade Suspensa	2.804
Impostos Exigibilidade Suspensa	278
Perdas estimadas com créditos de liquidação duvidosa	14.199
Total	41.701
Base de cálculo após compensação	41.701
Alíquota	25%
Saldo CSLL ativo	10.425
Total IRPJ e CSLL diferidos ativo	14.303

**O saldo de R\$ 20.318, atualizado para 20.326 foi reconhecido nas demonstrações financeiras consolidadas com base na diferença entre o valor justo dos ativos e passivos adquiridos e aqueles registrados na Oderich Alimentos Ltda. em sua totalidade, conforme Nota 12.*

Tendo por base a projeção de resultados tributáveis futuros, a Companhia estima a seguinte recuperação dos referidos valores:

Ano	31/12/2025	31/12/2024
2025	3.557	3.676
Até cinco anos	10.747	14.703
Total	14.303	18.379

NOTA 23. RESULTADO POR AÇÃO

Baseado no NBC TG 41 (R2) /IAS 33 – Resultado por ação, a Companhia deve apresentar o lucro básico e diluído por ação. Os dados de comparação dos lucros/prejuízos básico e diluído se baseiam na média ponderada de ações em circulação do exercício, e todas as ações com potencial de diluição em aberto para cada exercício apresentado, respectivamente.

O lucro diluído por ação é computado de forma semelhante ao básico, exceto que as ações que não estão em circulação são adicionadas, para incluir o número de ações adicionais que estariam em circulação se as ações com potencial de diluição atribuíveis às opções de compra de ações e

CONSERVAS ODERICH S.A.**Notas explicativas às Informações Financeiras Individuais e Consolidadas****Em 31 de dezembro de 2025 e 2024**

(em milhares de Reais)



as ações resgatáveis de participação de acionistas não controladores tivessem sido emitidas durante os respectivos exercícios, utilizando o preço médio ponderado das ações.

Conforme previsto no estatuto da Companhia, o dividendo obrigatório é fixado em 25% (vinte e cinco por cento) do lucro líquido do exercício, apurado na forma dos parágrafos 1º e 2º, previamente acrescido das verbas previstas em lei, sendo que, as ações preferenciais têm direito ao recebimento de um dividendo 10% (dez por cento) maior do que o atribuído a cada ação ordinária. O montante dos juros a título de remuneração do capital próprio que vier a ser pago por opção da Companhia, na forma do art. 9º da Lei nº 9.249 de 26/12/1995, poderá ser, a critério do Conselho de Administração, deduzido do valor do dividendo obrigatório de que trata o parágrafo 4º deste artigo, conforme faculta o parágrafo 7º do art. 9º da referida lei.

A Companhia não possui ações potenciais diluídas, bem como a sua quantidade não sofreu alteração em relação ao exercício anterior, portanto apresenta o mesmo valor para o lucro ou prejuízo básico ou diluído por ação.

	Controladora	
	31/12/2025	31/12/2024
Ações ordinárias	9.859	9.859
Ações preferências	1.428	1.428
Total de ações	11.287	11.287
Lucro líquido do exercício	75.539	36.713
Lucro básico e diluído por ações R\$1	6,69	3,25

A administração aprovou o pagamento de Juros Sobre o Capital Próprio aos acionistas, no valor líquido de R\$ 15.915. Em cumprimento às disposições legais, a Administração propõe que a sua totalidade seja imputado aos dividendos obrigatórios.

A seguir demonstramos o cálculo dos dividendos do exercício:

Descrição	31/12/2025	31/12/2024
Lucro líquido do exercício	75.539	36.713
Prejuízos acumulados	-	-
Reserva legal	(3.777)	(1.836)
Base de cálculo	71.762	34.877
Dividendo mínimo obrigatório - 25%	17.940	8.719
JSCP líquidos imputados aos dividendos	13.528	9.354
Dividendos ações ordinárias/preferenciais	4.412	-
Dividendos ações preferenciais (complementar)	56	-
Total dos dividendos complementares	4.468	-

CONSERVAS ODERICH S.A.

Notas explicativas às Informações Financeiras Individuais e Consolidadas

Em 31 de dezembro de 2025 e 2024

(em milhares de Reais)

**NOTA 24. REMUNERAÇÃO DO PESSOAL CHAVE DA ADMINISTRAÇÃO****a) Benefícios de curto prazo a empregados e administradores;**

A Companhia remunerou os Diretores Estatutários e os Membros do Conselho de Administração através dos seguintes valores:

	Membros	Remuneração	Encargo Previdenciário	Participação nos lucros	Total
Diretoria estatutária	2	1.261	354	901	2.515
Conselho de administração	3	126	35	90	251
		1.387	389	991	2.766

No exercício anterior foram atribuídos os seguintes valores:

	Membros	Remuneração	Encargo Previdenciário	Participação nos lucros	Total
Diretoria estatutária	2	901	253	888	2.042
Conselho de administração	3	90	18	57	165
		991	271	945	2.210

O Objetivo desta remuneração e a) Remunerar a responsabilidade e os serviços prestados pelos administradores; b) Mensalmente os diretores recebem somente pró-labore, e os conselheiros 10% da remuneração dos diretores; c) A Companhia tem como política reajustar a remuneração dos administradores pelo mesmo índice aplicável a categoria profissional dos funcionários; e d) Cumprir o objetivo da política de remuneração adequada ao desempenho da companhia.

b) Benefícios pós-emprego;

A Companhia não possui plano de benefício pós-emprego aos seus empregados e administradores.

c) Outros benefícios de longo prazo;

A Companhia não possui plano de benefícios de longo prazo aos seus empregados e administradores.

d) Benefícios de rescisão de contrato de trabalho; e

A Companhia não concede benefícios além dos previstos na legislação trabalhista, de direito adquiridos durante o período de permanência com vínculo empregatício.

CONSERVAS ODERICH S.A.**Notas explicativas às Informações Financeiras Individuais e Consolidadas****Em 31 de dezembro de 2025 e 2024**

(em milhares de Reais)

**e) Remuneração baseada em ações.**

O pessoal da administração: diretoria estatutária e conselho de administração não tem remuneração baseada em ações.

Informamos que a Companhia não efetuou qualquer remuneração baseada em ações no exercício social atual e anterior.

NOTA 25. CUSTOS E DESPESAS POR NATUREZA

	Controladora		Consolidado	
	31/12/2025	31/12/2024	31/12/2025	31/12/2024
Custos dos produtos vendidos	(581.588)	(522.009)	(589.472)	(522.102)
Honorários dos administradores	(1.387)	(991)	(1.777)	(991)
Despesas administrativas	(37.987)	(39.593)	(44.906)	(43.223)
Despesas c/vendas	(96.784)	(98.677)	(100.323)	(101.063)
Outras receitas/(despesas) operacionais	24.843	(9.603)	26.832	(8.675)
Total	(692.903)	(670.873)	(709.646)	(676.054)
	Controladora		Consolidado	
	31/12/2025	31/12/2024	31/12/2025	31/12/2024
Consumo de materiais	(400.986)	(355.451)	(438.725)	(377.875)
Folha de pagamento, benefícios e encargos	(117.733)	(108.946)	(129.268)	(116.921)
Depreciação	(12.233)	(13.164)	(15.779)	(16.080)
Energia	(18.943)	(15.690)	(23.692)	(19.073)
Manutenção	(36.487)	(34.296)	(39.337)	(37.343)
Refeitório e transporte de funcionários	(3.565)	(2.847)	(4.217)	(3.252)
Prestação de serviço	(28.611)	(25.800)	(29.379)	(26.414)
Remuneração da diretoria e conselho	(1.387)	(991)	(1.387)	(991)
Fretes	(60.796)	(52.876)	(63.950)	(54.988)
Ajuste IFRS	21.918	17.202	21.918	17.202
Recuperações judiciais	190	173	190	173
Programas de incentivo fiscal	4.483	5.706	4.483	7.175
Perdas c/ enchentes	-	(30.108)	-	(30.108)
Auxílio MP 1230/24	-	834	-	834
Outros	(38.753)	(54.619)	(43.385)	(58.596)
Custo c/ compras da investida	-	-	52.882	40.203
Total	(692.903)	(670.873)	(709.646)	(676.054)

CONSERVAS ODERICH S.A.**Notas explicativas às Informações Financeiras Individuais e Consolidadas****Em 31 de dezembro de 2025 e 2024**

(em milhares de Reais)

**NOTA 26. RESULTADO FINANCEIRO LÍQUIDO**

	Controladora		Consolidado	
	31/12/2025	31/12/2024	31/12/2025	31/12/2024
Descontos Recebidos	4.613	3.135	4.677	3.173
Aplicações Financeiras	20.375	3.447	20.376	3.447
Juros e Encargos Financeiros	326	288	326	288
Variações Cambiais Ativas	42.119	63.633	42.228	64.464
Ajuste a valor presente	6.643	5.768	6.643	5.768
Recebimento de cash back	33	15	49	29
Total Receitas Financeiras	74.109	76.286	74.299	77.169
Despesas com Juros sob Capital de Giro	(12.636)	(4.703)	(12.640)	(4.706)
Despesas Financeiras	(376)	(329)	(388)	(342)
Outras Despesas Financeiras	(1.336)	(772)	(1.335)	(772)
Descontos Financeiros	(13.158)	(10.676)	(13.158)	(10.676)
Variações Monetárias Passivas	(42.060)	(48.684)	(42.175)	(48.959)
Juros sobre Capital Próprio	310	-	310	-
Juros CRA	(17.888)	(13.338)	(17.888)	(13.338)
Despesas CRA	(296)	(178)	(296)	(178)
Total de Despesas Financeiras	(87.440)	(78.680)	(87.570)	(78.971)
Resultado Financeiro	(13.331)	(2.394)	(13.271)	(1.802)

NOTA 27. OBJETIVOS E POLÍTICAS PARA GESTÃO DE RISCO FINANCEIRO

Os ativos podem ser financiados por capital próprio ou capital financiado. Caso a opção por capital próprio seja feita, esta pode utilizar recursos provenientes de aportes de capital pelos acionistas. A estrutura do capital é formada pelo endividamento líquido, definido como o total de empréstimos e financiamentos (incluindo o passivo de arrendamento), líquido de caixa e equivalentes de caixa, e pelo capital que é definido como o patrimônio líquido total dos acionistas e endividamento líquido, todos com base nos dados considerados.

Os principais passivos financeiros da Companhia referem-se a empréstimos e financiamentos, contas a pagar a fornecedores e demais contas a pagar. O principal propósito desses passivos financeiros é captar recursos para as operações da Companhia. A Companhia possui empréstimos, contas a receber de clientes e demais contas a receber e depósitos à vista e à curto prazo que resultam diretamente de suas operações. A Administração revisa e estabelece políticas para gestão de cada um desses riscos, os quais são resumidos abaixo:

CONSERVAS ODERICH S.A.**Notas explicativas às Informações Financeiras Individuais e Consolidadas****Em 31 de dezembro de 2025 e 2024**

(em milhares de Reais)

**Risco de mercado**

A Companhia está exposta a riscos de mercado decorrentes das atividades de seus negócios. Esses riscos de mercado envolvem principalmente a possibilidade de flutuações na taxa de câmbio e mudanças nas taxas de juros.

As seguintes premissas foram adotadas no cálculo das análises de sensibilidade: Para a análise de sensibilidade de variações dos riscos analisados, a Administração adotou para o cenário provável as taxas de juros projetados para 2025. Os cenários II e III foram estimados com uma valorização adicional de 25% e 50% respectivamente, já os cenários IV e V estimam uma desvalorização adicional de 25% e 50%. As análises de sensibilidade nas seguintes seções referem-se à posição em 31 de dezembro de 2025.

Risco de taxa de juros

Risco de taxas de juros é o risco de que o valor justo dos fluxos de caixa futuros de um instrumento financeiro flutue devido a variações nas taxas de juros de mercado. A exposição da Companhia ao risco de mudanças nas taxas de juros de mercado refere-se, principalmente, às obrigações de longo prazo da Companhia sujeitas a taxas de juros variáveis.

A Companhia gerencia o risco de taxa de juros mantendo uma carteira equilibrada entre empréstimos a pagar sujeitos a taxas fixas e a taxas variáveis.

Análise de sensibilidade de variações nas taxas de juros

A tabela a seguir demonstra os eventuais impactos no resultado na hipótese dos respectivos cenários apresentados:

Aumento		Controladora e Consolidado		
Índices	Descrição	Cenário I	Cenário II	Cenário III
Juros / TJLP	Despesas financeiras	(53.209)	(66.511)	(79.814)
US\$	Variação cambial	149.816	(95.678)	(191.349)
		96.607	(162.189)	(271.163)

Redução		Controladora e Consolidado		
Índices	Descrição	Cenário I	Cenário II	Cenário III
Juros / TJLP	Despesas financeiras	(53.209)	(39.907)	(26.605)
US\$	Variação cambial	149.816	95.671	191.349
		96.607	55.764	164.744

Para a análise de sensibilidade de variações nas taxas de juros, a Administração mensurou utilizando-se taxas de juros divulgados BM&F BOVESPA e/ou BACEN, considerando uma taxa base de TJLP de 9,07% a.a. Os cenários II e III foram estimados com uma valorização adicional de 25% e 50%, respectivamente, das taxas no cenário realizado.

CONSERVAS ODERICH S.A.**Notas explicativas às Informações Financeiras Individuais e Consolidadas****Em 31 de dezembro de 2025 e 2024**

(em milhares de Reais)

**Risco de câmbio**

O risco de câmbio é o risco de que o valor justo dos fluxos de caixa futuros de um instrumento financeiro flutue devido a variações nas taxas de câmbio. A exposição da Companhia ao risco de variações nas taxas de câmbio está suscetível às variações significativas, em função dos efeitos da volatilidade da taxa de câmbio sobre os passivos atrelados a moedas estrangeiras, principalmente do dólar norte-americano. A exposição da Companhia está relacionada, basicamente, à fornecedores e empréstimos e financiamentos. Como medida para mitigar os riscos das variações cambiais, a Companhia contratou hedges através de contratos de NDF.

Análise de sensibilidade a taxas de câmbio:Fornecedores**Aumento**

Índices	Descrição	Cenário I	Cenário II	Cenário III
US\$	Variação cambial	(2.268)	(6.536)	(10.804)
Euro	Variação cambial	(201)	(532)	(864)
Total		(2.469)	(7.068)	(11.668)

Redução

Índices	Descrição	Cenário I	Cenário II	Cenário III
US\$	Variação cambial	(2.268)	2.000	6.268
Franco	Variação cambial	(201)	130	461
Total		(2.469)	2.130	6.729

Clientes**Aumento:**

Índices	Descrição	Cenário I	Cenário II	Cenário III
US\$	Variação cambial	20.724	47.660	74.598
EUR	Variação cambial	2.234	5.331	8.429
Total		22.958	52.991	83.027

Redução:

Índices	Descrição	Cenário I	Cenário II	Cenário III
US\$	Variação cambial	20.724	(6.212)	(33.147)
EUR	Variação cambial	2.234	(864)	(3.962)
Total		22.958	(7.076)	(37.109)

CONSERVAS ODERICH S.A.

Notas explicativas às Informações Financeiras Individuais e Consolidadas

Em 31 de dezembro de 2025 e 2024

(em milhares de Reais)



Risco de crédito

O risco de crédito é o risco de a contraparte de um negócio não cumprir uma obrigação prevista em um instrumento financeiro ou contrato com o cliente, o que levaria ao prejuízo financeiro. A Companhia está exposta ao risco de crédito, principalmente com relação a contas a receber e financiamentos a curto e longo prazos. No caso de contas a receber, a Companhia trabalha com um índice histórico de atrasos e um departamento ativo de cobrança própria e terceirizada.

Contas a receber

A gestão do risco de crédito tem como objetivo identificar, controlar e mensurar exposições de riscos, garantindo melhores oportunidades de negócios, aumentando o retorno financeiro para os acionistas.

As práticas utilizadas no gerenciamento do risco, seguem as diretrizes definidas na Política de Crédito e Cobrança da Companhia, que avalia a tradição do cliente em operações passadas, análise econômico-financeira, tempo de mercado, demonstrações contábeis, índices de liquidez, Serasa, Credinfar e parecer comercial.

A Companhia possui política interna que restringe a exposição a riscos de crédito associados a caixa e equivalentes de caixa e títulos e valores mobiliários, com limites entre instituições financeiras, ratings e critérios de liquidez.

Risco de liquidez

O risco de liquidez representa a possibilidade de descasamento entre os vencimentos de ativos e passivos, o que pode resultar em incapacidade de cumprir com as obrigações nos prazos estabelecidos. A política geral da Companhia é manter níveis de liquidez adequadas para garantir que possa cumprir com as obrigações presentes e futuras, e aproveitar oportunidades comerciais à medida que surgirem.

A Administração julga que a Companhia não tem risco de liquidez significativo, considerando a sua capacidade de geração de caixa. Adicionalmente, são analisados periodicamente mecanismos e ferramentas que permitam captar recursos de forma a reverter posições que poderiam prejudicar nossa liquidez.

NOTA 28. CLASSIFICAÇÃO DOS INSTRUMENTOS FINANCEIROS

Em 31 de dezembro de 2025 os instrumentos financeiros derivativos foram classificados como hedge de valor justo, tendo em vista o objetivo de proteger a Companhia contra mudanças no valor de mercado dos ativos reconhecidos contabilmente relacionados às exportações. A definição

CONSERVAS ODERICH S.A.

Notas explicativas às Informações Financeiras Individuais e Consolidadas

Em 31 de dezembro de 2025 e 2024

(em milhares de Reais)



do valor justo é a quantia pela qual um ativo poderia ser trocado, ou um passivo liquidado, entre partes conhecedoras e dispostas a isso em transação sem favorecimento.

Hierarquização em 3 níveis para a mensuração do valor justo, sendo que a mensuração do valor justo é baseada nos inputs observáveis e não observáveis. Inputs observáveis refletem dados de mercado obtidos de fontes independentes, enquanto inputs não observáveis refletem as premissas de mercado da Companhia. Esses dois tipos de inputs criam a hierarquia de valor justo apresentada a seguir:

Nível 1 - Preços cotados para instrumentos idênticos em mercados ativos;

Nível 2 - Preços cotados em mercados ativos para instrumentos similares, preços cotados para instrumentos idênticos ou similares em mercados não ativos e modelos de avaliação para os quais inputs são observáveis; e

Nível 3 - Instrumentos cujos inputs significantes não são observáveis. A composição abaixo demonstra ativos financeiros da companhia e à classificação geral desses instrumentos em conformidade com a hierarquia de valorização.

CONSERVAS ODERICH S.A.
Notas explicativas às Informações Financeiras Individuais e Consolidadas
Em 31 de dezembro de 2025 e 2024
(em milhares de Reais)



a) Síntese dos instrumentos financeiros por categoria

Ativos	Categoria	Controladora					
		31/12/2025			31/12/2024		
		<u>Custo amortizado</u>	<u>VJR</u>	<u>Total</u>	<u>Custo amortizado</u>	<u>VJR</u>	<u>Total</u>
Caixa e Equivalentes de Caixa	Nível 2	-	109.892	109.892	-	101.216	101.216
Contas a Receber	Nível 2	177.854	-	177.854	163.523	-	163.523
Adiantamentos a fornecedores	Nível 2	57.590	-	57.590	26.427	-	26.427
Contratos de câmbio a termo	Nível 2	-	61.457	61.457	-	86.046	86.046
Investimentos financeiros	Nível 2	-	76.452	76.452	-	-	-
		235.444	247.801	483.245	189.950	187.262	377.212
Passivos	Categoria	Controladora					
		31/12/2025			31/12/2024		
		<u>Custo amortizado</u>	<u>VJR</u>	<u>Total</u>	<u>Custo amortizado</u>	<u>VJR</u>	<u>Total</u>
Fornecedores	Nível 2	59.269	-	59.269	55.604	-	55.604
Empréstimos e Financiamentos	Nível 2	121.750	-	121.750	73.391	-	73.391
Contratos de câmbio a termo	Nível 2	-	63.478	63.478	-	99.067	99.067
Passivos com Partes Relacionadas	Nível 2	22.976	-	22.976	14.586	-	14.586
Empréstimos e Financiamentos LP	Nível 2	260.948	-	260.948	152.994	-	152.994
Fornecedores	Nível 2	-	-	-	738	-	738
		464.943	63.478	528.421	297.313	99.067	396.380

CONSERVAS ODERICH S.A.
Notas explicativas às Informações Financeiras Individuais e Consolidadas
Em 31 de dezembro de 2025 e 2024
(em milhares de Reais)



Ativos	Categoria	Consolidado					
		31/12/2025			31/12/2024		
		<u>Custo amortizado</u>	<u>VJR</u>	<u>Total</u>	<u>Custo amortizado</u>	<u>VJR</u>	<u>Total</u>
Caixa e Equivalentes de Caixa	Nível 2		110.220	110.220		101.282	101.282
Contas a Receber	Nível 2	179.169	-	179.169	164.828	-	164.828
Adiantamentos a fornecedores	Nível 2	12.355	-	12.355	16.469	-	16.469
Contratos de câmbio a termo	Nível 2	-	61.457	61.457	-	86.046	86.046
Investimentos financeiros	Nível 2	-	76.452	76.452	-	-	-
		191.524	248.129	439.653	181.297	187.328	368.625

Passivos	Categoria	Consolidado					
		31/12/2025			31/12/2024		
		<u>Custo amortizado</u>	<u>VJR</u>	<u>Total</u>	<u>Custo amortizado</u>	<u>VJR</u>	<u>Total</u>
Fornecedores	Nível 2	64.091	-	64.091	62.856	-	62.856
Empréstimos e Financiamentos	Nível 2	121.750	-	121.750	73.391	-	73.391
Contratos de câmbio a termo	Nível 2	-	63.478	63.478	-	99.067	99.067
Passivos com Partes Relacionadas	Nível 2	22.976	-	22.976	14.586	-	14.586
Empréstimos e Financiamentos LP	Nível 2	260.948	-	260.948	152.994	-	152.994
Fornecedores	Nível 2	-	-	-	738	-	738
		469.765	63.478	533.243	304.565	99.067	403.632

CONSERVAS ODERICH S.A.
Notas explicativas às Informações Financeiras Individuais e Consolidadas
Em 31 de dezembro de 2025 e 2024
(em milhares de Reais)



b) Instrumentos financeiros derivativos

O valor justo dos instrumentos financeiros derivativos equivale ao valor registrado contabilmente de acordo com os critérios determinados de hierarquia de valor justo pelo Nível 2 e é considerado como sendo o valor pelo qual o instrumento poderia ser trocado em uma transação corrente entre partes dispostas a negociar, e não em uma venda ou liquidação forçada. Os valores dos principais ativos e passivos financeiros ao valor justo aproximam-se ao valor contábil, e a companhia não utiliza instrumentos financeiros com o objetivo de especulação.

A companhia reconhece como ativo os montantes em moeda estrangeira a serem recebidos no final de cada contrato, de acordo com as taxas travadas e no passivo o compromisso de entregar recebíveis às instituições financeiras.

Instituição	Qtd. Operações	Principal (USD)	Taxa média de Câmbio em R\$	Valor em BRL (ativo)	Prazo máximo	Compromisso Firme (passivo)	Ganho (Perda) projetado
Itaú Unibanco S.A.	17	6.038	5,4591	32.962	abr/26	33.218	(256)
Banco Santander S.A.	10	5.000	5,1884	25.942	ago/26	27.510	(1.568)
Banco Votorantim S.A.	1	500	5,1060	2.553	mar/26	2.751	(198)
		11.538	5,3265	61.457		63.479	(2.022)

CONSERVAS ODERICH S.A.**Notas explicativas às Informações Financeiras Individuais e Consolidadas****Em 31 de dezembro de 2025 e 2024**

(em milhares de Reais)

**NOTA 29. COBERTURA DE SEGUROS**

A Companhia adota a política de contratar cobertura de seguros para os bens sujeitos a riscos por montantes considerados suficientes para cobrir eventuais sinistros, considerando a natureza de sua atividade. A cobertura de seguros, por natureza, em 31 de dezembro de 2025 é composta conforme quadro abaixo:

Cobertura	Objeto	Vencimento	Segurado	
			31/12/2025	31/12/2024
Prédios	Incêndio/Vendaval/energia	Até 09/2026	256.477	237.177
Prédios	Responsabilidade Civil	Até 06/2026	2.802	2.603
Veículos	Materiais	Até 01/2026	3.195	2.904
Veículos	Pessoais	Até 01/2026	6.150	5.500
Máquinas Agrícolas	Materiais	Até 01/2026	11.673	119.107
			280.297	367.291

NOTA 30. INFORMAÇÕES POR SEGMENTOS

A Companhia possui três divisões estratégicas, que são seus segmentos reportáveis. Estas divisões oferecem diferentes produtos e são administradas separadamente, pois exigem diferentes tecnologias e estratégias de marketing.

O seguinte resumo descreve as operações em cada um dos segmentos reportáveis da Companhia:

Segmentos reportáveis	Operações
São Sebastião do Caí	Conservas de Carnes e Vegetais, Condimentos, Atomatados e Embutidos.
Pelotas	Conservas de Vegetais, Picles, Temperos e Compotas de Frutas
Orizona	Conservas de Vegetais, Atomatados e Compotas de Frutas.
Luziânia	Conservas de Carnes e Vegetais, Condimentos, Atomatados e Embutidos.
Outras	Embalagem Metálica

CONSERVAS ODERICH S.A.

Notas explicativas às Informações Financeiras Individuais e Consolidadas

Em 31 de dezembro de 2025 e 2024

(em milhares de Reais)

**Controladora**

01/01/2025 a 31/12/2025

	S. S. Caí	Pelotas	Orizona	Outras	Total
Receita Líquida de Vendas	521.989	88.186	179.024	33.240	822.439
CPV – Consumo	(260.542)	(47.497)	(103.718)	10.854	(400.903)
CPV – Despesa Pessoal de Produção	(53.422)	(11.409)	(16.960)	(18.657)	(100.448)
CPV – Gastos Gerais Produção	(39.789)	(6.842)	(18.171)	(15.435)	(80.237)
Total CPV	(353.753)	(65.748)	(138.849)	(23.238)	(581.588)
Lucro Bruto	168.236	22.438	40.175	10.002	240.851
Despesas com Vendas	(64.831)	(4.739)	(20.929)	(6.285)	(96.784)
Despesas Administrativas	(23.702)	(2.685)	(8.000)	(4.987)	(39.374)
Outras Receitas e Despesas Operacionais	10.728	1.588	7.464	(930)	18.850
Equivalência Patrimonial	(4.997)	-	-	-	(4.997)
Resultado operacional	85.434	16.602	18.710	(2.200)	118.546

Consolidado

01/01/2025 a 31/12/2025

	S.S. Caí	Pelotas	Orizona	Luziânia	Outras	Total
Receita Líquida de Vendas	521.989	88.186	179.024	5.609	33.240	828.048
CPV – Consumo	(260.542)	(47.497)	(103.718)	(4.897)	10.854	(405.800)
CPV – Despesa Pessoal de Produção	(53.422)	(11.409)	(16.960)	(1.315)	(18.657)	(101.763)
CPV – Gastos Gerais Produção	(39.789)	(6.842)	(18.171)	(1.672)	(15.435)	(81.909)
Total CPV	(353.753)	(65.748)	(138.849)	(7.884)	(23.238)	(589.472)
Lucro Bruto	168.236	22.438	40.175	(2.275)	10.002	238.576
Despesas com Vendas	(64.831)	(4.739)	(20.929)	(3.539)	(6.285)	(100.323)
Despesas Administrativas	(23.702)	(2.685)	(8.000)	(7.309)	(4.987)	(46.683)
Outras Receitas e Despesas Operacionais	10.728	1.588	7.464	1.765	(930)	20.615
Resultado operacional	90.431	16.602	18.710	(11.358)	(2.200)	112.185

NOTA 31. EVENTOS SUBSEQUENTES

Em 31 de dezembro de 2025, a administração não tem conhecimento de possíveis eventos ocorridos que poderiam influenciar as demonstrações financeiras da Companhia.

Marcos O. Oderich
Diretor
CPF: 240.773.130-15

Leonar A. Finkler
Contador
CRC-RS: 42483
CPF: 367.241.220-15