

ARANDU INVESTIMENTOS S.A.

Demonstrações financeiras individuais e consolidadas  
acompanhadas do Relatório do Auditor Independente

Em 31 de dezembro de 2024.

## **ARANDU INVESTIMENTOS S.A.**

### **Índice**

	<b>Página</b>
Relatório do Auditor Independente sobre as demonstrações financeiras	2
Relatório da Administração	9
Demonstrações financeiras	15
Notas explicativas da Administração às demonstrações financeiras	21

## Relatório do Auditor Independente sobre as demonstrações financeiras individuais e consolidadas

Aos:  
Acionistas e Administradores da  
**ARANDU INVESTIMENTOS S.A.**  
(anteriormente Reag Investimentos S.A.)  
São Paulo - SP

### Opinião com ressalva

Examinamos as demonstrações financeiras individuais e consolidadas da **ARANDU INVESTIMENTOS S.A.** ("Companhia"), identificadas como controladora e consolidado, respectivamente, que compreendem o balanço patrimonial em 31 de dezembro de 2024 e as respectivas demonstrações do resultado, do resultado abrangente, das mutações do patrimônio líquido e dos fluxos de caixa para o exercício findo nessa data, bem como as correspondentes notas explicativas incluindo as políticas contábeis materiais e outras informações elucidativas.

Em nossa opinião, exceto pelo possíveis efeitos do assunto descrito na seção a seguir intitulada "Base para opinião com ressalva - Limitação de Escopo da Auditoria – Procedimentos de Lavagem de Dinheiro e Financiamento ao Terrorismo" e do efeito do assunto descrito na seção a seguir intitulada "Base para opinião com ressalva – Desvio de prática contábil – Ativo mantido para venda ajustado a valor de realização", as demonstrações financeiras individuais e consolidadas acima referidas apresentam adequadamente, em todos os aspectos relevantes, a posição patrimonial e financeira, individual e consolidada, da **ARANDU INVESTIMENTOS S.A.** em 31 de dezembro de 2024, o desempenho individual e consolidado de suas operações e os seus fluxos de caixa individuais e consolidados para o exercício findo nessa data, de acordo com as práticas contábeis adotadas no Brasil, incluindo os pronunciamentos, interpretações e orientações emitidos pelo Comitê de Pronunciamentos Contábeis (CPC) e as normas internacionais de relatório financeiro (International Financial Reporting Standards (IFRS), emitidas pelo International Accounting Standards Board (IASB)) (atualmente denominadas pela Fundação IFRS como "normas contábeis IFRS®").

### Base para opinião com ressalva

#### Limitação de Escopo da Auditoria – Procedimentos de Lavagem de Dinheiro e Financiamento ao Terrorismo

Fomos contratados para auditar as demonstrações financeiras da Companhia referentes ao exercício findo em 31 de dezembro de 2024. Nossa contratação ocorreu em data posterior ao encerramento do exercício social, o que impossibilitou a aplicação de procedimentos de auditoria considerados necessários para avaliar a adequação e a efetividade das políticas, procedimentos e controles internos implementados pela Companhia relacionados à prevenção à lavagem de dinheiro e ao financiamento ao terrorismo (PLD/FT). Consequentemente, não obtivemos evidência de auditoria apropriada e suficiente sobre a conformidade e a eficácia desses processos, bem como sobre os saldos contábeis oriundos de transações financeiras que poderiam estar sujeitos a tais riscos.

### **Desvio de prática contábil - Ativo mantido para venda ajustado a valor de realização**

Conforme evidenciado na nota explicativa nº10 - Ativo mantido para venda e nº31 Evento Subsequente (iv), as demonstrações financeiras individuais e consolidadas da Companhia, referentes ao exercício findo em 31 de dezembro de 2024, incluem a classificação do fundo Reag Master Feeder FIC FIDC como “ativo mantido para venda”. Essa classificação foi efetuada com base em liquidação realizada posteriormente, no exercício de 2025. Entretanto, em 31 de dezembro de 2024, não havia evidências ou intenção formal da administração quanto à realização desse ativo, não atendendo, portanto, aos critérios estabelecidos pelo CPC 31 (IFRS 5) – Ativo Não Circulante Mantido para Venda e Operação Descontinuada e CPC 24 (IAS 10) - Evento subsequente. Adicionalmente, na coluna da Controladora, o referido ativo foi ajustado ao valor de realização, enquanto na coluna Consolidado permaneceu registrado pelo valor histórico. Essa diferença de critérios impacta a comparabilidade e a adequada apresentação das demonstrações financeiras. Por fim, não obtivemos acesso ao resultado da auditoria independente realizada sobre o fundo Reag Master Feeder FIC FIDC referente ao exercício findo em 31 de dezembro de 2024, o que nos impediu de obter evidência de auditoria apropriada e suficiente sobre os saldos e transações dessa Instituição.

Nossa auditoria foi conduzida de acordo com as normas brasileiras e internacionais de auditoria. Nossas responsabilidades, em conformidade com tais normas, estão descritas na seção a seguir intitulada “Responsabilidades do auditor pela auditoria das demonstrações financeiras individuais e consolidadas”. Somos independentes em relação à Companhia e suas controladas, de acordo com os princípios éticos relevantes previstos no Código de Ética Profissional do Contador e nas normas profissionais emitidas pelo Conselho Federal de Contabilidade, e cumprimos com as demais responsabilidades éticas de acordo com essas normas. Acreditamos que a evidência de auditoria obtida é suficiente e apropriada para fundamentar nossa opinião com ressalvas.

### **Ênfases**

#### **Operação “Carbono Oculto”**

Chamamos a atenção para a Nota Explicativa nº 31(v) - “Operação carbono oculto e medidas adotadas pela Companhia” das demonstrações financeiras individuais, que descreve a divulgação, em 28 de agosto de 2025, de Fato Relevante sobre o cumprimento de mandados de busca e apreensão na sede da Companhia no âmbito da Operação Carbono Oculto, investigação conduzida por órgãos federais relacionada a suposto esquema de sonegação fiscal e lavagem de dinheiro no setor de combustíveis. As investigações envolvem empresas do segmento, fintechs e determinados fundos de investimento ligados ao Grupo REAG, do qual fazia parte a REAG Investimentos S.A, atualmente Arandu Investimentos S.A. Conforme informado na referida nota, a Companhia não foi identificada como alvo da investigação, e até a data deste relatório não foi instaurado qualquer processo administrativo ou judicial contra a Companhia, suas controladas, administradores ou acionistas controladores. Nossa opinião não está modificada em relação a esse assunto.

### **Incerteza relevante relacionada à continuidade operacional do principal ativo do Fundo investido controlado Turbi Fundo de Investimento em Participações**

Conforme nota explicativa nº 7 a Companhia e suas controladas possui títulos e valores mobiliários no montante de R\$ 203.901 mil de aplicações financeiras em fundos de investimento. Desse montante, R\$ 19.588 mil, representa em 100% das cotas do fundo Turbi Fundo de Investimento em Participações Multiestratégia. Esse Fundo de investimento possui 99,83% do patrimônio líquido em cotas de fundo do Domo Turbi Fundo de Investimento em Participações Multiestratégia (“Fundo Investido”). Esse fundo investido foi auditado por outros auditores independentes que emitiram relatório de auditoria não modificado contendo parágrafo de incerteza relevante relacionada à continuidade operacional da Turbi Compartilhamento de Veículo S.A., principal ativo da carteira do Fundo Investido. Essa incerteza decorre de prejuízos acumulados de R\$ 88.407 mil e capital circulante negativo de R\$ 110.601 mil, indicando dependência de aportes de capital próprio e/ou de terceiros para manutenção das operações até que as ações para melhoria de margem e reversão dos resultados negativos sejam efetivas. Nossa opinião sobre as demonstrações financeiras não está modificada em função desse assunto.

### **Principais assuntos de auditoria**

Principais assuntos de auditoria (PAA) são aqueles que, em nosso julgamento profissional, foram os mais significativos em nossa auditoria do exercício corrente. Esses assuntos foram tratados no contexto de nossa auditoria das demonstrações financeiras individuais e consolidadas como um todo e na formação de nossa opinião sobre essas demonstrações financeiras individuais e consolidadas e, portanto, não expressamos uma opinião separada sobre esses assuntos. Além dos assuntos descritos nas seções “Base para opinião com ressalva”, determinamos que os assuntos descritos abaixo são os principais assuntos de auditoria a serem comunicados em nosso relatório.

### **Reconhecimento da Receita**

Até 30 de setembro de 2024, a principal receita da Companhia adveio da prestação de serviços através de uma plataforma digital, onde os clientes adquirem pacotes de moedas virtuais, com regras de utilização e prazo de expiração. Em 30 de setembro de 2024 a Companhia efetuou a transferência de determinados ativos e passivos para a controlada Getninjas Ltda., por meio de operação de ‘Drop Down’. Portanto, a partir de 1º de outubro de 2024 essa operação foi transferida para a Getninjas Ltda., controlada da Companhia. Em 31 de dezembro de 2024, a receita líquida consolidada com a prestação de serviços foi de R\$ 60.084 mil. A receita é reconhecida quando as obrigações de performance são cumpridas, o que ocorre quando as moedas adquiridas são utilizadas para desbloquear o pedido do potencial cliente, ou conforme termo de uso da plataforma. A receita é gerada por um grande volume de transações com baixo valor individual, o que requer a manutenção de um sistema adequado de captura das vendas.

Tendo em vista o alto volume das transações, magnitude dos saldos e a complexidade envolvida na determinação do atingimento da obrigação de desempenho para reconhecimento da receita, consideramos esse tema como um principal assunto de auditoria.

### **Como nossa auditoria endereçou esse assunto**

Nossa abordagem de auditoria considerou, entre outros, a avaliação do desenho e implementação dos controles internos relacionados ao processo de reconhecimento de receita.

Também avaliamos as políticas contábeis materiais adotadas pela Companhia no reconhecimento das receitas e demais impactos contábeis.

Inspecionamos, por amostragem, notas fiscais emitidas referente as moedas utilizadas pelos profissionais, e a liquidação referente a compra das moedas virtuais.

Inspecionamos, por amostragem, documentação suporte que evidencie a existência das transações que geraram receita e competência da receita reconhecida referente a moedas virtuais expiradas.

Obtivemos os relatórios analíticos das notas fiscais emitidas ao longo do exercício de 2024, e revisamos a conciliação entre esse relatório suporte e os registros contábeis.

Adicionalmente, efetuamos leitura das divulgações efetuadas nas demonstrações financeiras.

### **Conclusão**

Nossos procedimentos de auditoria demonstraram que a metodologia utilizada e as divulgações feitas são consistentes com os dados e informações obtidas ao longo dos nossos trabalhos.

### **Ativo não circulante mantido para venda e operação descontinuada**

Em julho de 2025 o Grupo Arandu Investimentos S.A., concretizou o resgate de suas cotas no fundo Reag Master Feeder FIC FIDC, a qual envolve certos ativos e passivos incluídos nas demonstrações financeiras individuais e consolidadas da Arandu Investimentos S.A. Do preço total de liquidação das cotas a Companhia recebeu o montante correspondente a R\$ 46.810 mil, em pagamento do preço de venda correspondente às suas participações em controladas diretas e indiretas. Em 23 de julho de 2025, com a conclusão da operação, a Companhia apurou uma perda de capital equivalente a R\$14.588 mil reais, líquido de custos relacionados à transação, impostos incidentes sobre a venda, e ganhos de capital. Os efeitos dessa operação foram reconhecidos no resultado, em 31 de dezembro de 2024, em contrapartida à sua respectiva liquidação. O risco relativo à adequada apresentação dos impactos contábeis advindos da liquidação desse ativo foi um assunto significativo para nossa auditoria.

### **Como nossa auditoria endereçou esse assunto**

Nossos procedimentos de auditoria incluíram, dentre outros: (i) revisão da documentação referente a liquidação das contas; (ii) verificação dos valores recebidos pela Companhia decorrentes da transação de venda; (iii) análise do ganho de capital auferido e respectivo reconhecimento contábil; e (iv) avaliação se as divulgações nas demonstrações financeiras, incluídas na nota explicativa nº 10 e nº 31 foram apropriadas.

### **Conclusão**

Com base no resultado dos procedimentos de auditoria efetuados sobre o ativo mantido para venda, exceto pelos efeitos descritos na “Base para opinião com ressalva”, consideramos que as evidências de auditoria obtidas foram suficientes e apropriadas, em todos os aspectos relevantes, bem como as divulgações relacionadas, no contexto das demonstrações financeiras tomadas em conjunto.

## **Outros assuntos**

### **Auditoria do exercício anterior**

As demonstrações financeiras individuais e consolidadas da Companhia para o exercício findo em 31 de dezembro de 2023 foram examinadas por outro auditor independente que emitiu relatório em 29 de março de 2024 sem ressalva sobre essas demonstrações financeiras.

### **Demonstrações do valor adicionado**

As demonstrações individual e consolidada do valor adicionado (DVA) referentes ao exercício findo em 31 de dezembro de 2024, elaboradas sob a responsabilidade da administração da Companhia, e apresentadas como informação suplementar para fins de normas contábeis IFRS, foram submetidas a procedimentos de auditoria executados em conjunto com a auditoria das demonstrações financeiras da Companhia. Para a formação de nossa opinião, avaliamos se essas demonstrações estão conciliadas com as demonstrações financeiras e registros contábeis, conforme aplicável, e se a sua forma e conteúdo estão de acordo com os critérios definidos no Pronunciamento Técnico CPC 09 NBC TG 09 Demonstração do Valor Adicionado. Em nossa opinião, essas demonstrações do valor adicionado foram adequadamente elaboradas, em todos os aspectos relevantes, segundo os critérios definidos nessa Norma e são consistentes em relação às demonstrações financeiras individuais e consolidadas tomadas em conjunto.

### **Outras informações que acompanham as demonstrações financeiras individuais e consolidadas e o relatório do auditor**

A administração da Companhia é responsável por essas outras informações que compreendem o Relatório da Administração.

Nossa opinião sobre as demonstrações financeiras individuais e consolidadas não abrange o Relatório da Administração e não expressamos qualquer forma de conclusão de auditoria sobre esse relatório.

Em conexão com a auditoria das demonstrações financeiras individuais e consolidadas, nossa responsabilidade é a de ler o Relatório da Administração e, ao fazê-lo, considerar se esse relatório está, de forma relevante, inconsistente com as demonstrações financeiras ou com nosso conhecimento obtido na auditoria ou, de outra forma, aparenta estar distorcido de forma relevante. Se, com base no trabalho realizado, concluirmos que há distorção relevante no Relatório da Administração, somos requeridos a comunicar esse fato. Não temos nada a relatar a este respeito.

### **Responsabilidades da administração e da governança pelas demonstrações financeiras individuais e consolidadas**

A administração da Companhia é responsável pela elaboração e adequada apresentação das demonstrações financeiras individuais e consolidadas de acordo com as práticas contábeis adotadas no Brasil incluindo os pronunciamentos, interpretações e orientações emitidos pelo Comitê de Pronunciamentos Contábeis (CPC) e as normas internacionais de relatório financeiro (International Financial Reporting Standards (IFRS), emitidas pelo International Accounting Standards Board (IASB)) (atualmente denominadas “normas contábeis IFRS®”), e pelos controles internos que ela determinou como necessários para permitir a elaboração de demonstrações financeiras livres de distorção relevante, independentemente se causada por fraude ou erro.

Na elaboração das demonstrações financeiras individuais e consolidadas, a administração é responsável pela avaliação da capacidade de a Companhia continuar operando, divulgando, quando aplicável, os assuntos relacionados com a sua continuidade operacional e o uso dessa base contábil na elaboração das demonstrações financeiras, a não ser que a administração pretenda liquidar a Companhia ou cessar suas operações, ou não tenha nenhuma alternativa realista para evitar o encerramento das operações.

Os responsáveis pela governança da Companhia e suas controladas são aqueles com responsabilidade pela supervisão do processo de elaboração das demonstrações financeiras.

### **Responsabilidades do auditor pela auditoria das demonstrações financeiras individuais e consolidadas**

Nossos objetivos são obter segurança razoável de que as demonstrações financeiras individuais e consolidadas, tomadas em conjunto, estão livres de distorção relevante, independentemente se causada por fraude ou erro, e emitir relatório de auditoria contendo nossa opinião. Segurança razoável é um alto nível de segurança, mas não uma garantia de que a auditoria realizada de acordo com as normas brasileiras e internacionais de auditoria sempre detecta as eventuais distorções relevantes existentes. As distorções podem ser decorrentes de fraude ou erro e são consideradas relevantes quando, individualmente ou em conjunto, possam influenciar, dentro de uma perspectiva razoável, as decisões econômicas dos usuários tomadas com base nas referidas demonstrações financeiras.

Como parte da auditoria realizada de acordo com as normas brasileiras e internacionais de auditoria, exercemos julgamento profissional e mantemos ceticismo profissional ao longo da auditoria. Além disso:

- Identificamos e avaliamos os riscos de distorção relevante nas demonstrações financeiras individuais e consolidadas, independentemente se causada por fraude ou erro, planejamos e executamos procedimentos de auditoria em resposta a tais riscos, bem como obtemos evidência de auditoria apropriada e suficiente para fundamentar nossa opinião. O risco de não detecção de distorção relevante resultante de fraude é maior do que o proveniente de erro, já que a fraude pode envolver o ato de burlar os controles internos, conluio, falsificação, omissão ou representações falsas intencionais.
- Obtemos entendimento dos controles internos relevantes para a auditoria para planejarmos procedimentos de auditoria apropriados às circunstâncias, mas, não, com o objetivo de expressarmos opinião sobre a eficácia dos controles internos da Companhia e suas controladas.
- Avaliamos a adequação das políticas contábeis utilizadas e a razoabilidade das estimativas contábeis e respectivas divulgações feitas pela administração.
- Concluimos sobre a adequação do uso, pela administração, da base contábil de continuidade operacional e, com base nas evidências de auditoria obtidas, se existe incerteza relevante em relação a eventos ou condições que possam levantar dúvida significativa em relação à capacidade de continuidade operacional da Companhia e suas controladas. Se concluirmos que existe incerteza relevante, devemos chamar atenção em nosso relatório de auditoria para as respectivas divulgações nas demonstrações financeiras individuais e consolidadas ou incluir modificação em nossa opinião, se as divulgações forem inadequadas. Nossas conclusões estão fundamentadas nas evidências de auditoria obtidas até a data de nosso relatório. Todavia, eventos ou condições futuras podem levar a Companhia e suas controladas a não mais se manter/manterem em continuidade operacional.




- Avaliamos a apresentação geral, a estrutura e o conteúdo das demonstrações financeiras, inclusive as divulgações e se as demonstrações financeiras individuais e consolidadas representam as correspondentes transações e os eventos de maneira compatível com o objetivo de apresentação adequada.
- Obtemos evidência de auditoria apropriada e suficiente referente às informações financeiras das entidades ou atividades de negócio do grupo para expressar uma opinião sobre as demonstrações financeiras individuais e consolidadas. Somos responsáveis pela direção, supervisão e desempenho da auditoria do grupo e, conseqüentemente, pela opinião de auditoria.

Comunicamo-nos com os responsáveis pela governança a respeito, entre outros aspectos, do alcance e da época dos trabalhos de auditoria planejados e das constatações significativas de auditoria, inclusive as eventuais deficiências significativas nos controles internos que identificamos durante nossos trabalhos.

Fornecemos também aos responsáveis pela governança declaração de que cumprimos com as exigências éticas relevantes, incluindo os requisitos aplicáveis de independência, e comunicamos todos os eventuais relacionamentos ou assuntos que poderiam afetar, consideravelmente, nossa independência, incluindo, quando aplicável, as respectivas salvaguardas.

Dos assuntos que foram objeto de comunicação com os responsáveis pela governança, determinamos aqueles que foram considerados como mais significativos na auditoria das demonstrações financeiras do exercício corrente e que, dessa maneira, constituem os principais assuntos de auditoria. Descrevemos esses assuntos em nosso relatório de auditoria, a menos que lei ou regulamento tenha proibido divulgação pública do assunto, ou quando, em circunstâncias extremamente raras, determinarmos que o assunto não deve ser comunicado em nosso relatório porque as consequências adversas de tal comunicação podem, dentro de uma perspectiva razoável, superar os benefícios da comunicação para o interesse público.

Belo Horizonte, 09 de janeiro de 2026.



Leonardo Coelho de Almeida Mendes  
Contador CRC – MG 94.028/O-3

RSM Brasil Auditores Independentes Ltda.  
CRC 2SP-030.002/O-7 “S” MG

**RSM**

## **Relatório da Administração de 2024**

### **Arandu Investimentos S.A.**

(Anteriormente denominada Reag Investimentos S.A. e, antes disso, GetNinjas S.A.)

São Paulo, 09 de janeiro de 2026.

As demonstrações financeiras individuais e consolidadas da Companhia foram elaboradas de acordo com as práticas contábeis adotadas no Brasil (BR GAAP), que compreendem as normas da Comissão de Valores Mobiliários (CVM) e os pronunciamentos do Comitê de Pronunciamentos Contábeis (CPC), bem como em conformidade com as Normas Internacionais de Relatórios Financeiros (IFRS), emitidas pelo International Accounting Standards Board (IASB).

O presente Relatório da Administração apresenta os principais fatos, eventos societários e indicadores financeiros do exercício findo em 31 de dezembro de 2024, contextualizando a reorganização societária, a consolidação de fundos de investimento e os eventos subsequentes que contribuíram para a atual estrutura corporativa da Arandu Investimentos S.A.

### **Contexto operacional**

Arandu Investimentos S.A. (anteriormente denominada Reag Investimentos S.A. e, antes disso, GetNinjas S.A.) (“Companhia”) foi constituída em 25 de julho de 2011, com sede na Rua Dr. Fernandes Coelho, 85 – 3º andar – Pinheiros – São Paulo – SP.

A alteração da denominação social de GetNinjas S.A. para Reag Investimentos S.A. foi aprovada em Assembleia Geral Extraordinária realizada em 30 de dezembro de 2024, refletindo-se publicamente a partir de 10 de janeiro de 2025, quando suas ações ordinárias passaram a ser negociadas no segmento Novo Mercado da B3 sob o ticker “REAG3”.

Posteriormente, e já após a data-base destas demonstrações financeiras individuais e consolidadas, a Assembleia Geral Extraordinária realizada em 21 de novembro de 2025 aprovou nova alteração da denominação social da Companhia, que passou de “Reag Investimentos S.A.” para “Arandu Investimentos S.A.”. A partir de 03 de dezembro de 2025, o código de negociação da B3 foi atualizado de “REAG3” para “ARND3”.

O objeto social da Companhia consiste na participação direta ou indireta — inclusive por meio de fundos de investimento — em sociedades atuantes em quaisquer ramos de atividade, incluindo atividades financeiras.

Em 31 de dezembro de 2024, o fundo REAG Fundo de Investimento Multimercado – REAG Alpha era o principal acionista, com participação de 66,93% no capital total.

### **Indicadores Operacionais**

Os indicadores a seguir refletem a evolução anual do desempenho consolidado da Companhia, considerando a transição para a estrutura de holding e os impactos decorrentes da consolidação de determinados fundos de investimento:

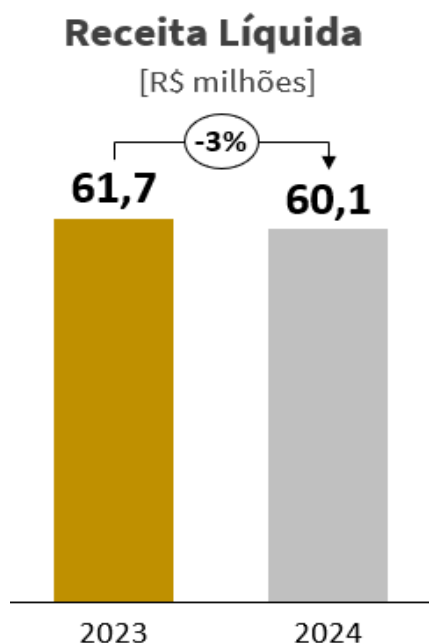
#### **Receita operacional líquida**

A receita líquida consolidada da Companhia apresentou leve retração no exercício de 2024 em comparação a 2023, passando de R\$ 61,7 milhões para R\$ 60,1 milhões, o que representa uma redução de aproximadamente 3%, conforme ilustrado no gráfico comparativo anual.

Essa variação reflete, principalmente, o processo de transição societária conduzido ao longo de 2024, com a segregação das atividades operacionais por meio da constituição da GetNinjas Ltda. e o reposicionamento da Companhia como holding de investimentos.

No âmbito das atividades operacionais, a receita líquida foi impactada por ajustes no modelo de monetização da plataforma, incluindo a redução no volume de utilização de créditos por prestadores de serviços, parcialmente compensada por iniciativas voltadas ao aumento da rentabilidade por transação e maior eficiência na gestão da base de receitas.

No contexto consolidado, a Administração destaca que a análise da evolução da receita líquida deve ser realizada em conjunto com a performance financeira e patrimonial do Grupo, que passou a exercer papel preponderante na formação do resultado global da Companhia, em linha com sua nova estratégia de atuação.



### Custos operacionais

Os custos operacionais consolidados totalizaram R\$ 9.106 milhões no exercício de 2024, em comparação a R\$ 6.549 milhões em 2023, representando um aumento de aproximadamente 39% no período.

Essa variação decorre, principalmente, de mudanças no modelo de reconhecimento de despesas relacionadas à plataforma tecnológica, com a adoção de uma política mais conservadora ao longo de 2024, passando a reconhecer como despesa determinados gastos recorrentes anteriormente tratados como investimentos, bem como do aumento nas tarifas de aquisição.

Esses efeitos foram parcialmente compensados pela redução de despesas com infraestrutura de tecnologia, incluindo gastos com armazenamento em nuvem.

No contexto consolidado, a evolução dos custos operacionais deve ser analisada à luz da reorganização societária implementada em 2024, que resultou na segregação das atividades operacionais em subsidiária específica e no reposicionamento da Companhia como holding de investimentos.

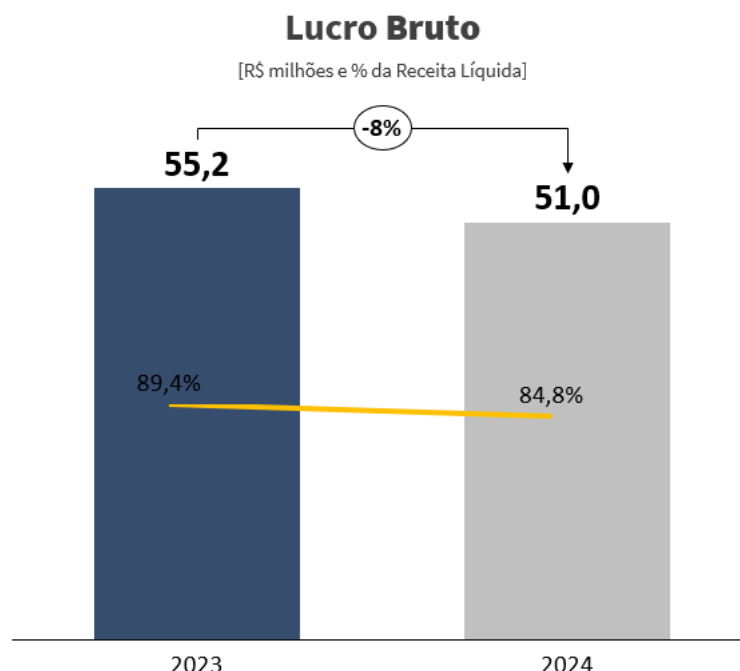
### Lucro bruto

O lucro bruto consolidado do Grupo totalizou R\$ 51,0 milhões no exercício de 2024, em comparação a R\$ 55,2 milhões em 2023, representando uma redução de aproximadamente 8% no período.

A margem bruta permaneceu elevada e relativamente estável, passando de 89,4% em 2023 para 84,8% em 2024, refletindo a resiliência do modelo operacional mesmo diante da leve retração da receita líquida e do aumento dos custos operacionais ao longo do exercício.

A variação do lucro bruto e da margem decorre, principalmente, dos mesmos fatores que impactaram a evolução dos custos operacionais, incluindo ajustes no reconhecimento de despesas relacionadas à plataforma tecnológica e aumento das tarifas de aquisição, parcialmente compensados por iniciativas de eficiência operacional.

No contexto consolidado, a Administração destaca que a manutenção de margens elevadas reforça a capacidade do Grupo de gerar resultado operacional consistente, mesmo em um cenário de transição societária e reposicionamento estratégico da Companhia como holding de investimentos.



### Despesas Operacionais

No 4T24, as despesas operacionais totalizaram R\$ 19.178 milhões, frente a R\$ 13.450 milhões no 4T23, refletindo um aumento no comparativo trimestral, explicado principalmente pela elevação das despesas gerais e administrativas, parcialmente compensada pela estabilidade das despesas comerciais.

Na visão anual, as despesas operacionais somaram R\$ 75.520 milhões em 2024, em comparação a R\$ 74.652 milhões em 2023, representando um aumento moderado no período, compatível com a ampliação da estrutura administrativa e com os efeitos da reorganização societária ao longo do exercício.

### Resultado Financeiro Líquido

O resultado financeiro líquido consolidado totalizou R\$ 15.108 milhões em 2024, frente a R\$ 31.227 milhões em 2023, refletindo uma redução no comparativo anual.

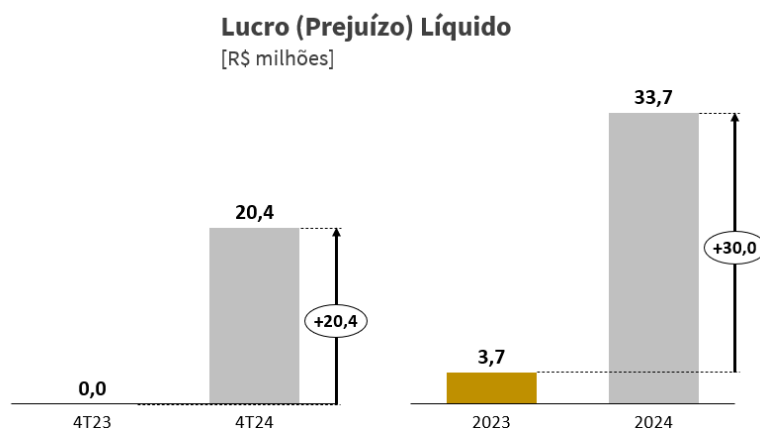
Essa variação decorre, principalmente, de mudanças na composição e no volume dos ativos financeiros ao longo do exercício, incluindo a reclassificação de determinados investimentos, em função de decisões estratégicas adotadas pela Companhia.

Adicionalmente, ao final do exercício, a Companhia reclassificou a participação em determinado fundo de investimento para a rubrica de ativo mantido para venda, em função da decisão estratégica de desinvestimento. A liquidação dessa posição ocorreu em 2025, como evento subsequente, conforme detalhado nas notas explicativas, e seus efeitos já impactaram o resultado financeiro do exercício de 2024, em decorrência da reclassificação realizada ao final do exercício.

## Lucro do exercício e Análise do Resultado

No quarto trimestre de 2024, a Companhia registrou lucro líquido de R\$ 20.387 milhões, frente a R\$ 29 mil no quarto trimestre de 2023, refletindo uma evolução significativa do resultado no comparativo trimestral.

No acumulado do exercício, o lucro líquido totalizou R\$ 33.665 milhões em 2024, em comparação a R\$ 3.687 milhões em 2023, evidenciando uma expansão relevante da rentabilidade, impulsionada principalmente pelo desempenho do resultado financeiro ao longo do exercício.



## Análise do Desempenho Consolidado

O desempenho consolidado da Companhia no exercício de 2024 reflete a transição para uma estrutura societária orientada à gestão de participações e à consolidação de veículos de investimento, em linha com as diretrizes estabelecidas pelo acionista controlador.

A estabilidade da receita operacional líquida anual, observada no comparativo entre 2023 e 2024, está associada à continuidade das atividades da subsidiária operacional. Entretanto, a variação do lucro líquido consolidado decorre predominantemente da performance financeira dos fundos consolidados, cuja rentabilidade e exposição patrimonial passaram a impactar diretamente o resultado da Companhia, nos termos do IFRS 10.

Nesse contexto, a análise de performance anual deve ser interpretada principalmente sob a ótica financeira e patrimonial — e não operacional — considerando que a Companhia, após o desmembramento realizado em setembro de 2024, atua essencialmente como holding e veículo de consolidação de investimentos.

As demonstrações financeiras individuais e consolidadas refletem, portanto, não apenas o resultado das atividades mantidas, mas sobretudo os efeitos da consolidação dos fundos, da reorganização societária e da nova configuração estratégica implementada ao longo do exercício.

Adicionalmente, o lucro líquido do exercício de 2024 incorpora efeitos relevantes de operações descontinuadas, conforme evidenciado na demonstração do resultado. As operações em continuidade apresentaram resultado negativo no período, enquanto o resultado positivo oriundo das operações descontinuadas contribuiu de forma significativa para o lucro líquido consolidado do exercício. Os critérios de classificação e os efeitos contábeis dessas operações encontram-se detalhados nas notas explicativas às demonstrações financeiras individuais e consolidadas.

## **Reestruturação Societária e Consolidação dos Fundos e Eventos subsequentes**

### **a) Drop Down da GetNinjas Ltda.**

Em 1º de julho de 2024, a Companhia constituiu a Getninjas Ltda., subsidiária integral criada para concentrar as atividades operacionais. Em 30 de setembro de 2024, foi realizada a operação de “drop down”, com a transferência de determinados ativos e passivos para a Controlada, conforme aprovação do Conselho de Administração. A operação não implicou redução de capital nem alteração societária, e maiores detalhes encontram-se divulgados nas notas explicativas às demonstrações financeiras individuais e consolidadas.

### **b) Consolidação dos Fundos de Investimento**

Em 2024, a Companhia passou a deter participações relevantes em diferentes fundos de investimento, incluindo cotas subordinadas e posições majoritárias em determinados veículos. Diante desse cenário, a Administração avaliou, com base no CPC 36 (R3) / IFRS 10, a existência de controle sobre tais fundos, considerando os três critérios cumulativos previstos na norma: (i) poder sobre as atividades relevantes; (ii) exposição a retornos variáveis; e (iii) capacidade de utilizar o poder para afetar esses retornos.

A análise concluiu que determinados fundos atendiam simultaneamente aos requisitos de controle, especialmente aqueles nos quais a Companhia detinha participação economicamente relevante e influência sobre decisões estratégicas, resultando na inclusão desses veículos no perímetro de consolidação das demonstrações financeiras de 31 de dezembro de 2024.

Para os demais fundos, embora houvesse exposição a retornos variáveis, não foram identificados direitos substantivos sobre as atividades relevantes, uma vez que a gestão estava integralmente atribuída a gestores independentes, nos termos da Resolução CVM 175 e dos respectivos regulamentos. Assim, tais fundos foram reconhecidos como ativos financeiros mensurados ao valor justo, nos termos do CPC 48.

A consolidação dos fundos controlados teve impacto significativo nos saldos patrimoniais e no resultado financeiro do exercício, refletindo a essência econômica da nova estrutura de investimentos da Companhia. Maiores detalhes sobre os critérios aplicados, percentuais de participação e efeitos contábeis estão apresentados nas notas explicativas às demonstrações financeiras individuais e consolidadas.

### **c) Eventos Subsequentes**

Em conformidade com o CPC 24 – Evento Subsequente, a Companhia identificou fatos relevantes ocorridos após 31 de dezembro de 2024 que, embora não alterem as condições existentes na data-base, são importantes para a adequada compreensão da evolução societária, patrimonial e estratégica da Companhia.

#### **• Cisão parcial em favor da CIABRASF S.A. (REAG Trust S.A.)**

Concluída em fevereiro de 2025, envolvendo redução de capital no montante de R\$ 14 milhões e a transferência de determinadas participações societárias. Essa operação integrou a primeira etapa da reorganização societária subsequente ao aumento de capital aprovado em 2024.

#### **• Cisão parcial em favor da Reeve S.A.**

Concluída em abril de 2025, resultando em redução adicional de capital de R\$ 120 milhões e na transferência de participações societárias complementares, dando continuidade ao processo de racionalização estrutural iniciado no exercício anterior.

#### **• Aumento de capital no montante de R\$ 420 milhões**

Em julho de 2025, foi concluído o aumento de capital previamente aprovado pelo Conselho de Administração em dezembro de 2024, totalizando R\$ 420 milhões, integralizado por meio da conferência de ações e participações societárias. A operação reforçou substancialmente a estrutura patrimonial e a capacidade financeira da Companhia.

- **Liquidação da posição no Fundo REAG Master Feeder**

A liquidação da posição no Master Feeder resultou em reclassificação contábil do investimento para ativo financeiro circulante, conforme critérios estabelecidos nas demonstrações financeiras individuais e consolidadas. Este é o único evento subsequente identificado que gerou efeito contábil ajustável nas demonstrações financeiras de 31 de dezembro de 2024.

- **Alienação de participações e reorganização do portfólio societário**

Durante o segundo semestre de 2025, a Companhia concluiu a alienação de empresas atuantes nos segmentos de Asset Management e Wealth Management, redesenhando seu portfólio e reforçando sua atuação como holding de investimentos.

- **Mudança de controle para Arandu Partners Holding S.A.**

Formalizada em novembro de 2025, representou a transição definitiva do controle societário, consolidando a nova estrutura de governança e direcionamento estratégico da Companhia.

Maiores detalhes sobre esses eventos, incluindo seus efeitos societários e contábeis, encontram-se divulgados nas notas explicativas às demonstrações financeiras individuais e consolidadas.

## **Conclusão**

O ano de 2024 consolidou a transição da Companhia para uma estrutura alinhada ao modelo de holding de investimentos, com a segregação das atividades operacionais, a consolidação de determinados fundos e o fortalecimento do seu perfil patrimonial. Os eventos subsequentes de 2025 — como as cisões parciais, o aumento de capital, a reorganização do portfólio societário e a mudança de controle — reforçaram essa transformação e posicionaram a Companhia para um novo ciclo estratégico.

A Arandu Investimentos S.A. segue comprometida com governança, eficiência na alocação de capital e geração de valor sustentável aos seus acionistas, mantendo sua atuação em conformidade com as melhores práticas contábeis, regulatórias e de mercado.

\* \* \*

**Arandu Investimentos S.A.**

(Anteriormente denominada Reag Investimentos S.A. e, antes disso, Getninjas S.A.)

**Balanços patrimoniais**

**Em 31 de dezembro 2024 e 2023**

(Em milhares de reais - R\$)

ATIVO						PASSIVO E PATRIMÔNIO LÍQUIDO					
		Controladora		Consolidado				Controladora		Consolidado	
		Nota						Nota			
		Explicativa	31/12/2024	31/12/2023	31/12/2024	31/12/2023			Explicativa	31/12/2024	31/12/2023
<b>CIRCULANTE</b>							<b>CIRCULANTE</b>				
Caixa e equivalentes de caixa	6		1.254	24.271	2.216	24.285	Fornecedores	14		968	5.700
Títulos e valores mobiliários	7		225.342	251.712	203.901	251.712	Obrigações tributárias	15		2.012	157
Contas a receber de clientes	8		16	4.104	10.819	4.104	Obrigações trabalhistas	16		83	4.907
Impostos a recuperar			882	5.907	1.106	5.907	Adiantamentos de clientes	17		-	3.823
Outros ativos			210	1.033	1.271	1.033	Contas a pagar	18		-	1.278
Partes relacionadas - ativo	19		125	-	85	-	Passivo de arrendamento			-	334
Imóveis disponíveis para venda	9		-	-	14.142	-	Obrigações por investimentos a integralizar	20			7.057
			<b>227.829</b>	<b>287.027</b>	<b>233.540</b>	<b>287.041</b>	Partes relacionadas - passivo			-	-
									<b>3.063</b>	<b>16.199</b>	<b>22.663</b>
Ativo mantido para venda	10		62.773	-	847.351	-					<b>16.213</b>
							Passivos classificados como mantido para venda	10		-	-
<b>Total do ativo circulante</b>			<b>290.602</b>	<b>287.027</b>	<b>1.080.891</b>	<b>287.041</b>	<b>Total do passivo circulante</b>			<b>3.063</b>	<b>16.199</b>
										<b>807.241</b>	<b>16.213</b>
<b>NÃO CIRCULANTE</b>							<b>NÃO CIRCULANTE</b>				
Investimentos	11		2.686	-	-	-	Obrigações relacionadas ao CRI			-	-
Propriedades para investimento	12		-	-	27.600	-	Provisão para contingências	21		-	99
Imobilizado			-	1.970	1.357	1.970	Passivo de arrendamento			-	1.042
Direito de uso de aluguel			-	855	614	855					
Intangível	13		-	7.823	4.918	7.823	<b>Total do passivo não circulante</b>			<b>-</b>	<b>1.141</b>
<b>Total do ativo não circulante</b>			<b>2.686</b>	<b>10.648</b>	<b>34.489</b>	<b>10.648</b>				<b>1.141</b>	<b>1.141</b>
							<b>PATRIMÔNIO LÍQUIDO</b>				
							Capital social	22		267.387	267.386
							Reserva de capital	22		7.977	8.341
							Reserva de lucros	22		14.119	4.367
							Reserva legal	22		742	241
							<b>Total do patrimônio líquido</b>			<b>290.225</b>	<b>280.335</b>
										<b>290.225</b>	<b>280.335</b>
							Participação de não controladores				17.262
<b>TOTAL DO ATIVO</b>			<b>293.288</b>	<b>297.675</b>	<b>1.115.380</b>	<b>297.689</b>	<b>TOTAL DO PASSIVO E PATRIMÔNIO LÍQUIDO</b>			<b>293.288</b>	<b>297.675</b>
										<b>1.115.380</b>	<b>297.689</b>

As notas explicativas da Administração são parte integrante das demonstrações contábeis individuais e consolidadas.



## Arandu Investimentos S.A.

(Anteriormente denominada Reag Investimentos S.A. e, antes disso, Getninjas S.A.)

### Demonstrações do resultado

#### Exercícios findos em 31 de dezembro de 2024 e 2023

(Em milhares de reais - R\$, exceto o lucro por ação)

	Nota Explicativa	Controladora	
		31/12/2024	31/12/2023
<b>RECEITAS OPERACIONAIS</b>			
Receita operacional líquida	23	46.304	61.699
Custos operacionais	24	(7.188)	(6.549)
<b>LUCRO BRUTO</b>		<b>39.116</b>	<b>55.150</b>
<b>DESPESAS E RECEITAS OPERACIONAIS</b>			
Despesas comerciais	24	(18.999)	(28.356)
Despesas gerais e administrativas	24	(40.514)	(46.296)
Resultado de equivalência patrimonial	11	(3.925)	-
Baixa de ativo intangível	24	-	(7.944)
<b>LUCRO OPERACIONAL</b>		<b>(24.322)</b>	<b>(27.446)</b>
Outras receitas e despesas, líquidas	24	(14.795)	(94)
<b>RESULTADO ANTES DO RESULTADO FINANCEIRO</b>		<b>(39.117)</b>	<b>(27.540)</b>
Receitas financeiras	25	17.414	31.588
Despesas financeiras	25	(258)	(361)
<b>RESULTADO ANTES DO IMPOSTO DE RENDA E CONTRIBUIÇÃO SOCIAL</b>		<b>(21.961)</b>	<b>3.687</b>
Imposto de renda e contribuição social	26	(8.390)	-
<b>LUCRO LÍQUIDO/ PREJUÍZO DAS OPERAÇÕES EM CONTINUIDADE</b>		<b>(30.351)</b>	<b>3.687</b>
<b>OPERAÇÕES DESCONTINUADAS</b>			
LUCRO APÓS OS IMPOSTOS PROVENIENTE DE OPERAÇÕES DESCONTINUADAS	10	40.364	-
<b>LUCRO LÍQUIDO DO EXERCÍCIO</b>		<b>10.013</b>	<b>3.687</b>
<b>Atribuível aos:</b>			
Acionistas controladores		-	-
Acionistas não controladores		-	-
<b>LUCRO BÁSICO POR LOTE DE MIL AÇÕES - EM REAIS</b>	27	<b>0,1969</b>	<b>0,0728</b>
<b>LUCRO DILUÍDO POR LOTE DE MIL AÇÕES - EM REAIS</b>	27	<b>0,1969</b>	<b>0,0724</b>

As notas explicativas da Administração são parte integrante das demonstrações contábeis individuais e consolidadas

**Arandu Investimentos S.A.**

(Anteriormente denominada Reag Investimentos S.A. e, antes disso, Getninjas S.A.)

**Demonstrações do resultado abrangente**  
**Exercícios findos em 31 de dezembro de 2024 e 2023**  
*(Em milhares de reais - R\$)*

	Controladora	
	31/12/2024	31/12/2023
LUCRO DO EXERCÍCIO	10.013	3.687
Outros resultados abrangentes	-	-
RESULTADO ABRANGENTE TOTAL DO EXERCÍCIO	10.013	3.687

As notas explicativas da Administração são parte integrante das demonstrações contábeis individuais e consolidadas

Arandu Investimentos S.A.

(Anteriormente denominada Reag Investimentos S.A. e, antes disso, Getninjas S.A.)

Demonstrações das mutações do patrimônio líquido

Exercício findo em 31 de dezembro de 2024 e 2023

(Em milhares de reais - R\$)

CONTROLADORA								
	Capital Social		Reservas de capital	Reserva de lucros				
		Custo com transação de capital	Reserva do plano de opção de compra de ações	Reserva Legal	Reserva de Lucros	Total	Participação de não controladores	Total
Capital social								
Saldos em 31 de dezembro de 2022	395.498	(30.832)	10.792	-	(96.700)	278.758	-	278.758
Aumento de capital	-	-	-	-	-	-	-	6
Redução de Capital	(97.286)	-	-	-	97.286	-	-	-
Plano de opção de compra de ações (nota 22)	-	-	(2.692)	-	576	(2.116)	-	(2.116)
Plano de opções de ações exercidas	6	-	-	-	-	6	-	6
Lucro do exercício	-	-	-	-	3.687	3.687	-	3.687
Constituição de Reserva Legal	-	-	-	241	(241)	-	-	-
Prejuízo do período	-	-	-	-	-	-	-	-
Saldos em 31 de dezembro de 2023	298.218	(30.832)	8.100	241	4.608	280.335	(17.883)	
Saldos em 31 de dezembro de 2023	298.218	(30.832)	8.100	241	4.608	280.335	-	280.335
Aumento de capital	1	-	-	-	-	1	-	1
Plano de opção de compra de ações (nota 22)	-	-	(123)	-	-	(123)	-	(123)
Lucro do exercício	-	-	-	-	10.012	10.012	23.652	33.664
Constituição de Reserva Legal	-	-	-	501	(501)	-	-	-
Outros resultados abrangentes	-	-	-	-	-	-	-	-
Saldos em 31 de dezembro de 2024	298.219	(30.832)	7.977	742	14.119	290.225	23.652	313.877
Alterações nas participações em controladas que não resultam em perda do controle	-	-	-	-	-	-	(6.390)	(6.390)
Saldos em 31 de dezembro de 2024	298.219	(30.832)	7.977	742	14.119	290.225	17.262	307.487
As notas explicativas da Administração são parte integrante das demonstrações contábeis individuais e consolidadas								

## Arandu Investimentos S.A.

(Anteriormente denominada Reag Investimentos S.A. e, antes disso, Getninjas S.A.)

### Demonstrações do fluxo de caixa

#### Exercícios findos em 31 de dezembro de 2024 e 2023

(Em milhares de reais - R\$)

	CONTROLADORA	
	31/12/2024	31/12/2023
<b>Fluxo de caixa das atividades operacionais</b>		
Prejuízo antes dos impostos sobre a renda nas operações em continuidade	(30.351)	-
Lucro antes dos impostos sobre a renda nas operações descontinuadas	40.364	3.687
<b>Reconciliação do resultado do período com o caixa líquido gerado pelas (aplicado nas) atividades operacionais</b>		
Depreciação e amortização	3.738	3.203
Baixa de imobilizado/intangível	139	7.944
Baixa de propriedades para investimento	-	-
Ajuste a valor justo	-	-
Provisão/(reversão) de provisão para contingência	(12)	77
Provisão para devedores duvidosos	1.802	-
Plano de opção de compra de ações	(123)	(1.590)
Equivalência patrimonial	3.925	-
Mensuração arrendamento	(60)	-
Juros sobre arrendamento	141	184
Participação de não controladores	-	-
<b>Aumento/(redução) nos ativos e passivos</b>		
Contas a receber	2.286	(435)
Impostos a recuperar	4.801	(690)
Partes relacionadas	(125)	-
Imóveis destinados a venda	-	-
Outros ativos	(63.236)	(410)
Fornecedores	(3.902)	(65)
Obrigações trabalhistas	(2.511)	(1.346)
Obrigações tributárias	1.855	84
Adiantamentos de clientes	(1.676)	350
Arrendamento mercantil	256	-
Contas a pagar	(1.235)	(1.494)
<b>Caixa líquido gerado / (aplicado) nas atividades operacionais</b>	<b>(43.924)</b>	<b>9.499</b>
<b>Fluxo de caixa das atividades de investimento</b>		
Aquisição de imobilizado	(377)	60
Aquisição de propriedade para investimento	-	-
Aquisição de intangível	(670)	(6.984)
Títulos e valores mobiliários	26.370	20.097
Investimentos	(4.000)	-
<b>Caixa líquido gerado / aplicado nas atividades de investimento</b>	<b>21.323</b>	<b>13.173</b>
<b>Fluxo de caixa das atividades de financiamento</b>		
Aumento de capital	-	6
Pagamento de arredamento principal	(416)	(250)
<b>Caixa líquido aplicado nas atividades de financiamento</b>	<b>(416)</b>	<b>(244)</b>
<b>Aumento (redução) de caixa e equivalentes de caixa</b>	<b>(23.017)</b>	<b>22.428</b>
Caixa e equivalentes de caixa no início do exercício	24.271	1.843
Caixa e equivalentes de caixa no final do exercício	1.254	24.271
<b>Aumento (redução) de caixa e equivalentes de caixa</b>	<b>(23.017)</b>	<b>22.428</b>

As notas explicativas da Administração são parte integrante das demonstrações contábeis individuais e consolidadas

**Arandu Investimentos S.A.**

(Anteriormente denominada Reag Investimentos S.A. e, antes disso, Getninjas S.A.)

**Demonstrações do valor adicionado**

**Exercícios findos em 31 de dezembro de 2024 e 2023**

(Em milhares de reais - R\$)

	Controladora	
	31/12/2024	31/12/2023
<b>Receitas</b>	<b>52.418</b>	<b>69.683</b>
Serviços prestados - mercado interno	52.418	69.683
<b>Insumos adquiridos de terceiros (inclui PIS, COFINS e ICMS)</b>	<b>(61.748)</b>	<b>(54.498)</b>
Custo dos serviços prestados	(4.242)	(6.741)
Materiais, energia, serviços de terceiros e outros	(57.506)	(47.757)
<b>Valor adicionado bruto</b>	<b>(9.330)</b>	<b>15.185</b>
<b>Retenções</b>	<b>(3.738)</b>	<b>(3.246)</b>
Depreciação e amortização	(3.738)	(3.246)
<b>Valor adicionado líquido produzido pela entidade</b>	<b>(13.068)</b>	<b>11.939</b>
<b>Valor adicionado recebido em transferência</b>	<b>56.655</b>	<b>33.127</b>
Resultado de equivalência patrimonial	(3.925)	-
Receitas financeiras	60.297	32.655
Outras	283	472
<b>Valor adicionado total a distribuir</b>	<b>43.587</b>	<b>45.066</b>
<b>Distribuição do valor adicionado</b>		
Pessoal e encargos	<b>21.348</b>	<b>27.689</b>
Remuneração direta	16.950	23.226
Benefícios	2.794	2.708
FGTS	1.604	1.755
<b>Impostos, taxas e contribuições</b>	<b>11.968</b>	<b>13.329</b>
Federais	10.375	11.271
Municipais	1.593	2.058
<b>Remuneração de capitais de terceiros</b>	<b>258</b>	<b>361</b>
Juros	258	361
Aluguéis		-
<b>Remuneração de capital próprio</b>	<b>10.013</b>	<b>3.687</b>
Lucros absorvidos	10.013	3.687
<b>Distribuição do valor adicionado</b>	<b>43.587</b>	<b>45.066</b>

As notas explicativas da Administração são parte integrante das demonstrações contábeis individuais e consolidadas

## **Arandu Investimentos S.A.**

(Anteriormente denominada Reag Investimentos S.A. e, antes disso, GetNinjas S.A.)

### **Notas explicativas da Administração às demonstrações financeiras individuais e consolidadas em 31 de dezembro de 2024**

*(Em milhares de Reais, exceto quando indicado de outra forma)*

#### **1. Informações gerais**

Arandu Investimentos S.A. (anteriormente denominada Reag Investimentos S.A. e, antes disso, GetNinjas S.A.) (“Companhia”) foi constituída em 25 de julho de 2011, com sede na Rua Dr. Fernandes Coelho, 85 – 3º andar – Pinheiros – São Paulo – SP.

A alteração da denominação social de GetNinjas S.A. para Reag Investimentos S.A. foi aprovada em Assembleia Geral Extraordinária realizada em 30 de dezembro de 2024, passando a refletir na denominação da Companhia e no código de negociação da B3 a partir de 10 de janeiro de 2025, quando suas ações ordinárias passaram a ser negociadas no segmento Novo Mercado sob o ticker “REAG3”.

Posteriormente, e já após a data-base destas demonstrações financeiras, a Assembleia Geral Extraordinária realizada em 21 de novembro de 2025, devidamente comunicada ao mercado, aprovou nova alteração da denominação social da Companhia, que passou de “Reag Investimentos S.A.” para “Arandu Investimentos S.A.”. Em complementação, a partir de 03 de dezembro de 2025, o código de negociação das ações na B3 foi alterado de “REAG3” para “ARND3”, conforme detalhado na Nota 30 – Eventos Subsequentes.

O objeto social da Companhia é a participação, direta ou indireta (inclusive por meio de fundos de investimento), em pessoas jurídicas, no Brasil ou no exterior, que atuem em quaisquer ramos de atividade, incluindo atividades financeiras.

Em 31 de dezembro de 2024, o fundo de investimento REAG Fundo de Investimento Multimercado (“REAG ALPHA”) é o principal acionista da Companhia, com uma participação de 66,93% no capital social.

A Companhia participa como controladora direta nas seguintes empresas:

##### **(a) Getninjas Ltda.**

A Getninjas Ltda. é uma plataforma inovadora, disponível para sistemas Android, IOS e web, presente em todos os Estados do Brasil e que conecta digitalmente profissionais de variadas áreas, pessoas físicas ou jurídicas, a potenciais clientes. Os profissionais oferecem seus serviços, mediante a compra de pacote de moedas virtuais para uso exclusivo na plataforma (“Profissionais”) na aquisição de ordens de serviços (“Leads”) dos clientes cadastrados (“Clientes”). A plataforma conta com profissionais cadastrados, distribuídos em mais de 500 diferentes categorias tais como pintor, psicólogo, professor de inglês, personal-trainer, diarista, assistência técnica de eletrodomésticos entre outros.

##### **(b) Dallas Fundo de Investimento Imobiliário**

O Dallas Fundo de Investimento Imobiliário (“Dallas”) é um fundo de investimento imobiliário constituído sob a forma de condomínio fechado em 7 de novembro de 2018, com início de suas atividades em 4 de outubro de 2019. Em 18 de dezembro de 2024, a Companhia adquiriu 2.367.962,38 cotas subordinadas do Fundo, as quais representavam, em 31 de dezembro de 2024, aproximadamente 99,84% do seu patrimônio líquido.

## **Arandu Investimentos S.A.**

(Anteriormente denominada Reag Investimentos S.A. e, antes disso, GetNinjas S.A.)

### **Notas explicativas da Administração às demonstrações financeiras individuais e consolidadas em 31 de dezembro de 2024**

*(Em milhares de Reais, exceto quando indicado de outra forma)*

É objetivo do Fundo proporcionar aos Cotistas a valorização e a rentabilidade de suas Cotas, conforme a política de investimento definida no Capítulo VIII do Regulamento, preponderantemente, por meio de investimentos: (i) na aquisição dos Imóveis-Alvo; (ii) no desenvolvimento de empreendimentos imobiliários em geral; e (iii) no investimento em Outros Ativos; visando rentabilizar os investimentos efetuados pelos Cotistas mediante (a) o pagamento de remuneração advinda da exploração dos Ativos Alvo do Fundo, (b) pelo aumento do valor patrimonial das cotas advindo da valorização dos ativos do Fundo; ou (c) da posterior alienação, à vista ou a prazo, dos ativos que comporão a carteira do Fundo, conforme permitido pelo Regulamento do Fundo, pela lei e regulamentação expedida pela CVM.

#### **(c) Reag Auction Opportunities Fundo de Investimento Imobiliário**

O Reag Auction Opportunities Fundo de Investimento Imobiliário ("Reag Auction"), foi constituído em 19 de abril de 2023, sob forma de condomínio fechado e iniciou suas atividades em 26 de maio de 2023, com prazo de duração indeterminado, nos termos do regulamento do Fundo, da Lei nº 8.668, da Instrução CVM nº 472, de 31 de outubro de 2008 e demais disposições legais e regulamentares que lhe forem aplicáveis, tendo o seu início de funcionamento em 09 de setembro de 2021. É objetivo do Fundo proporcionar aos cotistas a valorização e a rentabilidade de suas cotas, conforme a política de investimento definida no regulamento do Fundo, preponderantemente, por meio de investimentos na aquisição de ativos imobiliários através da aquisição direta ou via leilão judicial. Em 18 de dezembro de 2024, a Companhia adquiriu 1.598.656,08 cotas subordinadas do Fundo, as quais representavam, em 31 de dezembro de 2024, aproximadamente 100% do seu patrimônio líquido.

#### **(d) Turbi Fundo de Investimentos em Participações**

O Turbi Fundo de Investimento em Participações ("Turbi"), foi constituído em 21 de fevereiro de 2024 e iniciou suas atividades em 22 de fevereiro de 2024, sob forma de condomínio fechado. Em 18 de dezembro de 2024, por meio de instrumento particular de compra e venda de cotas, a Companhia adquiriu de 20.464,5200 cotas subordinadas, representando 100% do patrimônio líquido do fundo.

O objetivo preponderante do Fundo é proporcionar aos seus Cotistas a valorização do capital investido no longo prazo, por meio da aquisição de Valores Mobiliários de emissão das Companhias Alvo.

#### **(e) Reag Master Feeder FIC FIDC**

O Reag Master Feeder Fundo de Investimento em Cotas de Fundo de Investimento em Direitos Creditórios Padronizado (Master Feeder), é um fundo de investimento em cotas de fundos de investimento em direitos creditórios regido pelo Regulamento e constituído sob a forma de condomínio aberto, com prazo de duração indeterminado. Em 31 de dezembro de 2024, a Companhia possuía 94,66% das cotas subordinadas do fundo.

O objetivo do Fundo é a valorização de suas Cotas, por meio da aquisição de cotas de emissão de Fundos de Investimento em Direitos Creditórios ("FIDC" ou "Cotas de FIDC"), sejam elas de classe sênior ou subordinada.

O público-alvo do Fundo é destinado exclusivamente a Investidores Qualificados, não havendo critérios diferenciadores aplicáveis entre os Investidores Qualificados para fins de aquisição e subscrição de Cotas do Fundo, definidos como tal no Art. 11 da Resolução CVM 30.

## Arandu Investimentos S.A.

(Anteriormente denominada Reag Investimentos S.A. e, antes disso, GetNinjas S.A.)

### Notas explicativas da Administração às demonstrações financeiras individuais e consolidadas em 31 de dezembro de 2024

(Em milhares de Reais, exceto quando indicado de outra forma)

#### (f) Getninjas Fundo de Investimento Renda Fixa Crédito Privado (FI RF CP)

O Getninjas Fundo de Investimento Renda Fixa Crédito Privado tem por objetivo aplicar os recursos em uma carteira de ativos de renda fixa, com predominância em crédito privado, buscando retorno compatível com o risco dos instrumentos selecionados. O fundo investe em títulos e valores mobiliários de emissão de instituições financeiras e empresas privadas. Trata-se de fundo classificado como Renda Fixa – Crédito Privado, administrado e gerido pelo BTG Pactual.

Em 2023, a Companhia mantinha participação no Getninjas Fundo de Investimento Renda Fixa Crédito Privado, o qual era consolidado integralmente em suas demonstrações financeiras. Em 08 de abril de 2024, o fundo foi liquidado, resultando na baixa integral de sua participação e na consequente descontinuação de sua consolidação a partir dessa data.

Resumo das empresas controladas pela Companhia:

Descrição	Ramo de atividade	% Participação direta 31/12/2024	% Participação direta 31/12/2023
GetNinjas Ltda.	Tecnologia	100%	0%
Dallas Fundo de Investimento Imobiliário	FII	99,84%	0,00%
Reag Auction Opportunities FII	FII	100%	0%
Turbi Fundo de Investimentos em Participações	FIP	100%	0%
Reag Master Feeder FIC FIDC	FIDC	94,66%	0,00%
Getninjas Fundo de Investimento Renda Fixa Crédito Privado (FI RF CP)	FI RF	0,00%	100,00%

A Companhia, em conjunto com sua subsidiária Getninjas Ltda. e os fundos de investimentos consolidados, compõe Grupo Arandu Investimentos (“Grupo”).

A emissão destas demonstrações financeiras individuais e consolidadas foi autorizada pelos membros do Conselho de Administração em 09 de janeiro de 2026.

## 2. Base de preparação

As demonstrações financeiras individuais e consolidadas foram preparadas conforme as práticas contábeis adotadas no Brasil incluindo os pronunciamentos, interpretações e orientações emitidos pelo Comitê de Pronunciamentos Contábeis (CPC) e as normas internacionais de relatório financeiro (International Financial Reporting Standards (IFRS), emitidas pelo International Accounting Standards Board (IASB)) (atualmente denominadas “normas contábeis IFRS®”), incluindo as interpretações emitidas pelo IFRS Interpretations Committee (IFRIC® Interpretations) ou pelo seu órgão antecessor, Standing Interpretations Committee (SIC® Interpretations), e aprovadas pela Comissão de Valores Mobiliários (CVM) evidenciam todas as informações relevantes próprias das demonstrações financeiras individuais e consolidadas, e somente elas, as quais estão consistentes com as utilizadas pela administração na sua gestão.



## **Arandu Investimentos S.A.**

(Anteriormente denominada Reag Investimentos S.A. e, antes disso, GetNinjas S.A.)

### **Notas explicativas da Administração às demonstrações financeiras individuais e consolidadas em 31 de dezembro de 2024**

*(Em milhares de Reais, exceto quando indicado de outra forma)*

As demonstrações financeiras individuais e consolidadas foram preparadas considerando o custo histórico como base de valor (exceto quando exigido critério diferente) e ajustadas para refletir a avaliação de ativos e passivos mensurados a valor justo ou considerando a marcação a mercado, quando tais avaliações são exigidas pelas IFRS.

A preparação de demonstrações financeiras requer o uso de certas estimativas contábeis críticas e também o exercício de julgamento por parte da administração da Companhia no processo de aplicação das políticas contábeis do Grupo. Aquelas áreas que requerem maior nível de julgamento e têm maior complexidade, bem como as áreas nas quais premissas e estimativas são significativas as demonstrações financeiras individuais e consolidadas, estão divulgada na Nota 3.

#### **a) Demonstrações financeiras individuais**

As demonstrações financeiras individuais da Controladora foram preparadas conforme as práticas contábeis adotadas no Brasil emitidas pelo Comitê de Pronunciamentos Contábeis (CPC). Elas também estão em conformidade com as normas internacionais de relatório financeiro (International Financial Reporting Standards (IFRS), emitidas pelo International Accounting Standards Board (IASB)). Essas demonstrações individuais são divulgadas em conjunto com as demonstrações financeiras consolidadas.

#### **b) Demonstrações financeiras consolidadas**

As demonstrações financeiras consolidadas foram preparadas de acordo com as práticas contábeis adotadas no Brasil, que compreendem os pronunciamentos emitidos pelo Comitê de Pronunciamentos Contábeis (CPC), e com as normas internacionais de relatório financeiro (IFRS), emitidas pelo International Accounting Standards Board (IASB).

As demonstrações consolidadas abrangem as informações da Companhia, da GetNinjas Ltda. e dos fundos de investimento cujas cotas subordinadas estão integralmente detidas pela Companhia (em conjunto denominadas “Controladas”), sendo todas as entidades, em conjunto, referidas como “Grupo”.

As demonstrações individuais das Controladas são integralmente consolidadas, utilizando-se políticas contábeis uniformes às adotadas pela Companhia e referentes ao mesmo período de reporte. Os fundos consolidados são caracterizados como entidades de propósito específico, cujas atividades são conduzidas substancialmente em função das necessidades operacionais e financeiras da Companhia, que detém o controle e está exposta à maioria dos riscos e benefícios econômicos desses fundos.

Todos os saldos patrimoniais, receitas, despesas, bem como ganhos e perdas não realizados decorrentes de transações entre as entidades do Grupo, inclusive com os fundos de investimento, são eliminados integralmente no processo de consolidação.

## **Arandu Investimentos S.A.**

(Anteriormente denominada Reag Investimentos S.A. e, antes disso, GetNinjas S.A.)

### **Notas explicativas da Administração às demonstrações financeiras individuais e consolidadas em 31 de dezembro de 2024**

*(Em milhares de Reais, exceto quando indicado de outra forma)*

#### **c) Transações eliminadas na consolidação**

Saldo e transações intra-grupo e quaisquer receitas ou despesas derivadas de transações intra-grupo, são eliminados na preparação das demonstrações financeiras individuais e consolidadas. Ganhos não realizados oriundos de transações com empresas investidas, registrados por equivalência patrimonial são eliminados contra o investimento na proporção da participação da controladora na empresa investida. Prejuízos não realizados são eliminados da mesma maneira como são eliminados os ganhos não realizados, mas somente até o ponto em que não haja evidência de perda por redução ao valor recuperável.

#### **d) Transações com participações de não controladores**

O Grupo trata as transações com participações de não controladores como transações com proprietários de ativos do Grupo. Para as compras de participações de não controladores, a diferença entre qualquer contraprestação paga e a parcela adquirida do valor contábil dos ativos líquidos da controlada é registrada no patrimônio líquido. Os ganhos ou perdas sobre alienações para participações de não controladores também são registrados diretamente no patrimônio líquido, na conta "Ajustes de avaliação patrimonial".

#### **e) Perda de controle em controladas**

Quando da perda de controle, a Companhia desreconhece os ativos e passivos da controlada, qualquer participação de não-controladores e outros componentes registrados no patrimônio líquido referentes a essa controlada. Qualquer ganho ou perda originado pela perda de controle é reconhecido no resultado.

#### **f) Moeda funcional e moeda de apresentação**

A Companhia e suas controladas não realizam operações em moeda estrangeira e atua em um único ambiente econômico, usando o Real como "moeda funcional", a qual é também a moeda de apresentação das demonstrações financeiras individuais e consolidadas. Adicionalmente as demonstrações financeiras individuais e consolidadas estão apresentadas em milhares de Reais, exceto quando indicado outra forma.

#### **g) Demonstração do valor adicionado**

A apresentação da Demonstração do Valor Adicionado (DVA), individual e consolidada, é requerida pela legislação societária brasileira e pelas práticas contábeis adotadas no Brasil aplicáveis a companhias abertas. A DVA foi preparada de acordo com os critérios definidos no Pronunciamento Técnico CPC 09 - "Demonstração do Valor Adicionado". As normas IFRS não requerem a apresentação dessa demonstração. Como consequência, pelas normas IFRS, essa demonstração está apresentada como informação suplementar, sem prejuízo ao conjunto das demonstrações financeiras individuais e consolidadas.

## **Arandu Investimentos S.A.**

(Anteriormente denominada Reag Investimentos S.A. e, antes disso, GetNinjas S.A.)

### **Notas explicativas da Administração às demonstrações financeiras individuais e consolidadas em 31 de dezembro de 2024**

(Em milhares de Reais, exceto quando indicado de outra forma)

#### **2.1. Estimativas e julgamentos contábeis críticos**

As estimativas e os julgamentos contábeis são continuamente avaliados e baseiam-se na experiência histórica e em outros fatores, incluindo expectativas de eventos futuros, consideradas razoáveis para as circunstâncias.

Com base em premissas, o Grupo faz estimativas com relação ao futuro. Por definição, as estimativa contábeis resultantes raramente serão iguais aos respectivos resultado reais. As estimativas e premissas que apresentam um risco significativo, com probabilidade de causar um ajuste relevante nos valores contábeis de ativos e passivo para o próximo exercício social, estão contempladas a seguir:

- **Nota 8** – Provisão para perdas esperadas de crédito;
- **Nota 12** - definição da vida útil do ativo intangível e premissas para realização do teste *impairment*;
- **Nota 20** - reconhecimento e mensuração de provisões e contingências: principais premissas sobre a probabilidade e magnitude de saída de recursos.

O Grupo revisa suas estimativas e premissas pelo menos anualmente.

#### **2.2. Eventos societários e outros assuntos importantes ocorridos ao longo de 2024**

##### **(a) Aquisição de Controle pela Reag Alpha por meio de oferta pública de ações**

O fundo de investimento REAG Alpha realizou oferta pública voluntária para aquisição de ações de emissão da Companhia, cujo leilão foi realizado em 24 de janeiro de 2024, com liquidação em 31 de janeiro de 2024, quando passou a deter 66,36% do capital social e se tornou o maior acionista individual e acionista controlador da Companhia. Conforme disposto no edital da oferta pública, o fundo de investimentos REAG ALPHA adquiriu ações remanescentes dos acionistas que desejaram vendê-las durante o período de 90 dias contados a partir da data do leilão. Em 31 de dezembro de 2024, o fundo REAG ALPHA possui 66,93% do capital social da Companhia.

##### **(b) Aquisição CIABRASF (anteriormente denominada Reag Trust)**

Em 23 de maio de 2024, a Companhia adquiriu participação societária da CIABRASF – Companhia Brasileira de Serviços Financeiros S.A. (“CIABRASF”) (anteriormente denominada Reag Trust S.A.), pelo montante de R\$ 1 referente à aquisição de 1.000 (mil) ações.

##### **(c) 1ª Cisão parcial**

Em 26 de junho de 2024, por meio da Assembleia Geral Extraordinária (AGE), foi aprovada a cisão parcial da GetNinjas S.A., a ser efetivada posteriormente ao registro da CIABRASF como companhia aberta de categoria A, no montante de R\$ 14.018.

Adicionalmente, na mesma Assembleia Geral Extraordinária (AGE), foi aprovada a redução do capital social da Companhia no montante de R\$ 14.018 mil, sem alteração no número de ações.

## Arandu Investimentos S.A.

(Anteriormente denominada Reag Investimentos S.A. e, antes disso, GetNinjas S.A.)

### Notas explicativas da Administração às demonstrações financeiras individuais e consolidadas em 31 de dezembro de 2024

(Em milhares de Reais, exceto quando indicado de outra forma)

Os efeitos da cisão não estão refletidos nas demonstrações financeiras individuais e consolidadas encerradas em 31 de dezembro de 2024, uma vez que o registro da CIABRASF na Comissão de Valores Mobiliários (CVM) como companhia aberta, categoria A, foi concluído apenas em 27 de fevereiro de 2025.

#### (d) Drop Down Getninjas Ltda.

Em 1º de julho de 2024, foi constituída a Getninjas Ltda. ("Controlada"), a qual sucedeu a GetNinjas S.A., originalmente constituída em 25 de julho de 2011, mantendo a mesma natureza econômica da operação. A Companhia detém 100% de seu capital social.

Em 30 de setembro de 2024, a Companhia efetuou a transferência de determinados ativos e passivos para a Controlada, por meio de operação de 'Drop Down', conforme aprovado pelo Conselho de Administração em 5 de junho de 2024.

Essa reorganização societária consistiu na transferência de determinados ativos e passivos da Companhia para a sua controlada, tendo como data-base 30 de setembro de 2024, o que resultando na conversão desses itens em participação societária na GetNinjas Ltda. É importante destacar que essa movimentação não resultou em redução de capital na Companhia.

A seguir, apresentamos um resumo dos efeitos da reorganização societária da Companhia:

Acervo líquido transferido	
Descrição	R\$
Tributos diferidos	224
Outros ativos	1.286
Imobilizado	1.542
Direito de uso	680
Intangível	5.420
Fornecedores	(830)
Obrigações trabalhistas	(2.313)
Adiantamentos de clientes	(2.147)
Contas a pagar	(43)
Passivo de arrendamento	(1.122)
Provisão para contingências	(87)
<b>Acervo líquido transferido</b>	<b>2.610</b>

#### (e) 2a Cisão parcial

Em 09 de dezembro de 2024, através da Assembleia Geral Extraordinária (AGE), foi aprovada a cisão parcial da GetNinjas S.A., a ser efetivada posteriormente ao registro da Reave S.A. como companhia aberta categoria A, no montante de R\$ 120.001.

## Arandu Investimentos S.A.

(Anteriormente denominada Reag Investimentos S.A. e, antes disso, GetNinjas S.A.)

### Notas explicativas da Administração às demonstrações financeiras individuais e consolidadas em 31 de dezembro de 2024

(Em milhares de Reais, exceto quando indicado de outra forma)

Adicionalmente, na referida Assembleia Geral Extraordinária, aprovou-se a redução do capital social da Companhia em R\$ 120.001, sem alteração do número de ações. Os efeitos da cisão não estão refletidos nas demonstrações financeiras encerradas em 31 de dezembro de 2024, uma vez que a Companhia concluiu o processo de registro da Reeve na CVM como companhia aberta categoria A.

#### (f) Aprovação de Aumento de Capital Social

Em 09 de dezembro de 2024, o Conselho de Administração da Companhia aprovou o aumento do capital social no valor mínimo de R\$ 420.928 mil, por meio de subscrição privada de 90.134.475 (noventa milhões, cento e trinta e quatro mil, quatrocentas e setenta e cinco) novas ações ordinárias, nominativas, escriturais e sem valor nominal, ao preço de emissão de R\$ 4,67 (quatro reais e sessenta e sete centavos) por ação, a efetivação da integralização ocorreu no exercício de 2025, conforme nota 31 (iii).

A eficácia do aumento de capital estava sujeita às seguintes condições suspensivas:

- (i) A efetiva implementação da cisão parcial da Companhia e incorporação do acervo cindido pela CIABRASF;
- (ii) A efetiva implementação da cisão parcial da Companhia e incorporação do acervo cindido pela Reeve S.A.

Ambas as condições foram devidamente cumpridas.

As novas ações subscritas foram integralizadas da seguinte forma:

a) pela Reag Asset Management Ltda. por meio da conferência de participações societárias detidas pela acionista, avaliadas em R\$ 420.928 mil, conforme laudo de avaliação aprovado em Assembleia Geral Extraordinária realizada em 30 de dezembro de 2025; e

b) pelos demais acionistas, em moeda corrente nacional, no montante de R\$ 8 mil. Em 02 de junho de 2025, após verificado o atingimento da subscrição mínima prevista, o Conselho de Administração homologou parcialmente o aumento de capital, considerando a subscrição e integralização das novas ações. Em decorrência da homologação parcial, o capital social passou de R\$ 164.201 mil para R\$ 585.136 mil, dividido em:

- 50.856 mil ações ordinárias (capital anterior), e
- 140.992 mil ações ordinárias (novas ações integralizadas nas modalidades descritas acima).

### 3. Resumo das políticas contábeis materiais

As principais políticas contábeis aplicadas na preparação destas demonstrações financeiras individuais e consolidadas estão sumarizadas abaixo. Essas políticas vêm sendo aplicadas de modo consistente nos períodos apresentados, salvo disposição em contrário.

#### 3.1. Classificação circulante versus não circulante

O Grupo apresenta ativos e passivos no balanço patrimonial com base na sua classificação como circulante ou não circulante.

## **Arandu Investimentos S.A.**

(Anteriormente denominada Reag Investimentos S.A. e, antes disso, GetNinjas S.A.)

### **Notas explicativas da Administração às demonstrações financeiras individuais e consolidadas em 31 de dezembro de 2024**

*(Em milhares de Reais, exceto quando indicado de outra forma)*

Um ativo é classificado no circulante quando:

- Espera-se que seja realizado ou pretende-se que seja vendido ou consumido no decurso normal do ciclo operacional da entidade;
- Está mantido essencialmente com o propósito de ser negociado; e
- Espera-se que seja realizado até 12 meses após a data do balanço.

Todos os demais ativos são classificados como não circulantes.

Um passivo é classificado no circulante quando:

- Espera-se que seja liquidado durante o ciclo operacional normal da entidade;
- Está mantido essencialmente para a finalidade de ser negociado;
- Deve ser liquidado no período de até 12 meses após a data do balanço e a entidade não tem direito incondicional de diferir a liquidação do passivo durante pelo menos 12 meses após a data do balanço; e
- Os termos de um passivo que podem, à opção da contraparte, resultar na sua liquidação por meio da emissão de instrumentos patrimoniais não afetam a sua classificação.

Todos os demais passivos são classificados como não circulantes.

### **3.2. Instrumentos financeiros**

#### **a. Ativos financeiros - classificação**

No reconhecimento inicial, um ativo financeiro é classificado como mensurado ao: (i) custo amortizado (“CA”); (ii) valor justo por meio de outros resultados abrangentes (“VJORA”); ou (iii) valor justo por meio do resultado (“VJR”).

Um ativo financeiro é mensurado ao custo amortizado se satisfizer ambas as condições a seguir: (i) o ativo é mantido dentro de um modelo de negócios com o objetivo de coletar fluxos de caixa contratuais; e (ii) os termos contratuais do ativo financeiro dão origem, em datas específicas, aos fluxos de caixa que são apenas pagamentos de principal e de juros sobre o valor principal em aberto.

Um ativo financeiro é mensurado no por meio de outros resultados abrangentes se satisfizer ambas as condições a seguir: (i) o ativo é mantido dentro de um modelo de negócios cujo objetivo é alcançado tanto pela coleta de fluxos de caixa contratuais como pela venda de ativos financeiros; e (ii) os termos contratuais do ativo financeiro dão origem, em datas específicas, a fluxos de caixa que representam pagamentos de principal e de juros sobre o valor principal em aberto.

Todos os outros ativos financeiros são classificados como mensurados ao valor justo por meio do resultado.

## **Arandu Investimentos S.A.**

(Anteriormente denominada Reag Investimentos S.A. e, antes disso, GetNinjas S.A.)

### **Notas explicativas da Administração às demonstrações financeiras individuais e consolidadas em 31 de dezembro de 2024**

*(Em milhares de Reais, exceto quando indicado de outra forma)*

Adicionalmente, no reconhecimento inicial, o Grupo pode, irrevogavelmente, designar por meio de outros resultados abrangentes ou por meio do resultado, um ativo financeiro que satisfaça os requisitos do custo amortizado. Essa designação tem o objetivo de eliminar ou reduzir significativamente um possível descasamento contábil decorrente do resultado produzido pelo respectivo ativo.

#### **b. Ativos financeiros - reconhecimento e mensuração**

As compras e as vendas de ativos financeiros são reconhecidas na data da negociação, data na qual o Grupo se compromete a comprar ou vender o ativo. Os investimentos são, inicialmente, reconhecidos pelo valor justo, acrescidos dos custos da transação para todos os ativos financeiros não classificados como ao valor justo reconhecido no resultado.

Os ativos financeiros ao valor justo reconhecidos no resultado são, inicialmente, reconhecidos pelo valor justo e os custos da transação são debitados à demonstração do resultado no período em que ocorrerem.

O valor justo dos investimentos com cotação pública é baseado no preço atual de compra. Se o mercado de um ativo financeiro não estiver ativo, a Companhia estabelece o valor justo por meio de técnicas de avaliação. Essas técnicas incluem o uso de operações recentes contratadas com terceiros, a referência a outros instrumentos que são substancialmente similares, a análise de fluxos de caixa descontados e os modelos de precificação de opções, privilegiando informações de mercado e minimizando o uso de informações geradas pela Administração.

#### **c. Valor recuperável (*impairment*) de ativos financeiros – ativos mensurados ao custo amortizado**

O Grupo avalia periodicamente, e não apenas no final de cada exercício, se há evidências objetivas de que um ativo financeiro ou grupo de ativos financeiros tenha sofrido deterioração. Essa avaliação é realizada com base em fatores como mudanças nas condições de mercado, desempenho financeiro da contraparte, percepção de risco associada ao ativo e outros indicadores relevantes. Caso seja identificada evidência objetiva de deterioração, o Grupo reconhece uma perda por *impairment*, ajustando o valor contábil do ativo para refletir seu valor justo de mercado ou seu valor recuperável, conforme aplicável. Essa prática é fundamental para garantir que os balanços financeiros da Companhia reflitam com precisão o valor de seus ativos financeiros e proporcionem uma visão transparente da sua situação financeira.

Os critérios utilizados pela Companhia para determinar se há evidência objetiva de uma perda por *impairment* incluem: (i) dificuldade financeira significativa do emissor ou tomador; (ii) uma quebra de contrato, como inadimplência ou atraso nos pagamentos de juros ou de principal; (iii) probabilidade de o devedor declarar falência ou reorganização financeira e (iv) extinção do mercado ativo daquele ativo financeiro em virtude de problemas financeiros.



## **Arandu Investimentos S.A.**

(Anteriormente denominada Reag Investimentos S.A. e, antes disso, GetNinjas S.A.)

### **Notas explicativas da Administração às demonstrações financeiras individuais e consolidadas em 31 de dezembro de 2024**

*(Em milhares de Reais, exceto quando indicado de outra forma)*

#### **d. Desreconhecimento dos ativos financeiros**

Um ativo financeiro ou, quando for o caso, uma parte de um ativo financeiro ou parte de um grupo de ativos financeiros semelhantes é baixado quando:

- Os direitos de receber fluxos de caixa do ativo expirarem;
- O Grupo transferiu os seus direitos de receber fluxos de caixa via doação ou assumiu uma obrigação de pagar integralmente os fluxos de caixa recebidos, sem demora significativa, a um terceiro por força de um acordo de “repasse”;
- O Grupo transferiu substancialmente todos os riscos e benefícios do ativo; ou
- O Grupo não transferiu nem reteve substancialmente todos os riscos e benefícios relativos ao ativo, mas transferiu o controle sobre o ativo.

#### **e. Passivos financeiros - classificação**

Um passivo financeiro é classificado como: (i) mensurado pelo valor justo por meio do resultado, caso seja definido como mantido para negociação ou designado como tal no momento do seu reconhecimento inicial; ou (ii) mensurado ao custo amortizado, quando possui fluxos de caixa contratuais, os quais possuem taxa efetiva de juros.

Os custos da transação são reconhecidos no resultado conforme incorridos. Os principais passivos financeiros são mensurados pelo valor justo incluem Cotas de FIDC e Obrigações relacionadas ao CRI, e eventuais mudanças no valor justo, incluindo ganhos com juros e dividendos, são reconhecidas no resultado do exercício.

Os passivos financeiros do Grupo, que são inicialmente reconhecidos a valor justo, incluem fornecedores e outras contas a pagar.

#### **f. Passivos financeiros – mensuração subsequente**

Após o reconhecimento inicial, fornecedores e contas a pagar são mensurados subsequentemente pelo custo amortizado, utilizando o método da taxa de juros efetivos.

#### **g. Compensação de instrumentos financeiros**

Ativos e passivos financeiros são compensados e o valor líquido é apresentado no balanço patrimonial se, e somente se, há um direito legal corrente e executável de compensar os montantes reconhecidos e há a intenção de liquidá-los em uma base líquida, ou de realizar o ativo e liquidar o passivo simultaneamente. O direito legal não deve ser contingente em eventos futuros e deve ser aplicável no curso normal dos negócios e no caso de inadimplência, insolvência ou falência da empresa ou da contraparte.

### **3.3. Caixa e equivalentes de caixa**

Caixa e equivalentes de caixa incluem dinheiro em espécie, contas bancárias, depósitos à vista e outros ativos de curto prazo de alta liquidez, com vencimento original de até 90 dias da data de contratação, e com risco insignificante de mudança de valor.



## **Arandu Investimentos S.A.**

(Anteriormente denominada Reag Investimentos S.A. e, antes disso, GetNinjas S.A.)

### **Notas explicativas da Administração às demonstrações financeiras individuais e consolidadas em 31 de dezembro de 2024**

*(Em milhares de Reais, exceto quando indicado de outra forma)*

São ativos mantidos para pagamento de obrigações de curto prazo, e não para fins de investimento ou outros propósitos. Para que um investimento seja qualificado como equivalentes de caixa, ele deve ser prontamente conversível em um valor conhecido de caixa, ou seja, ser de alta liquidez, e sujeito a um baixo risco (que seja insignificante) de variação no valor justo de mercado.

As aplicações financeiras compromissadas estão incluídas em equivalentes de caixa.

Considerando a natureza dos instrumentos mantidos pela Companhia e suas controladas não existem diferenças significativas entre o seu valor contábil e o valor de mercado, calculado com base na taxa de juros até a data do balanço.

#### **3.4. Títulos e valores mobiliários**

Os títulos e valores mobiliários são adquiridos para formação de carteira própria e são registrados pelo valor efetivamente pago. Os custos de transação, tais como corretagens e emolumentos, são adicionados ao valor do ativo quando aplicável, ou reconhecidos diretamente no resultado, conforme a classificação do instrumento financeiro, nos termos do CPC 48.

A classificação e a mensuração dos títulos e valores mobiliários consideram o modelo de negócios da Administração para gestão dos ativos financeiros e as características dos fluxos de caixa contratuais. As variações decorrentes da mensuração a valor justo são reconhecidas na demonstração do resultado, na rubrica de receitas e despesas financeiras, conforme a natureza do instrumento.

A metodologia de ajuste a valor de mercado dos títulos e valores mobiliários foi estabelecida com observância a critérios consistentes e verificáveis, que levam em consideração o preço médio de negociação na data da apuração ou, na falta desse, a divulgação de preço indicativo pela “ANIBIMA”, ou, a relação entre o preço unitário (PU) e o valor do negócio mais recente nos últimos 30 dias, ou ainda o valor líquido provável de realização obtido por meio de modelos de precificação, utilizando curvas de risco de crédito, valores futuros de taxas de juros, taxas de câmbio, índice de preços e moedas e instrumentos semelhantes.

As perdas com títulos que não tenham caráter de perdas temporárias são reconhecidas diretamente no resultado do exercício e passam a compor a nova base de custo de ativo financeiro. Esses efeitos são apresentados na rubrica de receitas ou despesas financeiras na demonstração do resultado.

#### **3.5. Cotas de fundos de investimento**

Os investimentos em cotas de fundos de investimento são registrados pelo custo de aquisição e atualizados, diariamente, pelo valor da cota divulgada pelos Administradores dos fundos investidos.

A valorização e/ou a desvalorização das cotas de fundos de investimento estão apresentadas na demonstração do resultado, nas rubricas de receitas financeiras e despesas financeiras.

## Arandu Investimentos S.A.

(Anteriormente denominada Reag Investimentos S.A. e, antes disso, GetNinjas S.A.)

### Notas explicativas da Administração às demonstrações financeiras individuais e consolidadas em 31 de dezembro de 2024

(Em milhares de Reais, exceto quando indicado de outra forma)

#### 3.6. Direitos creditórios

Os Direitos de crédito detidos pelos fundos de investimento consolidados são aqueles de titularidade de cada cedente, sem limitação, performados e/ou a performar, expressos em moeda corrente nacional, que sejam originários de operações realizadas nos segmentos financeiro, bancário, comercial, industrial, imobiliário, de hipotecas, de arrendamento mercantil e de prestação de serviços, e os warrants, contratos mercantis de compra e venda de produtos, mercadorias e/ou serviços para entrega ou prestação futura, títulos ou certificados representativos desses contratos, bem como qualquer outro direito de crédito admitido pela regulamentação em vigor.

Os direitos creditórios são classificados nos seguintes grupos:

- Operações com aquisição substancial de riscos e benefícios: quando a Companhia adquire substancialmente todos os riscos e benefícios de propriedade do direito creditório objeto da operação, ensejando na baixa do direito creditório no registro contábil do cedente; e
- Operações sem aquisição substancial de riscos e benefícios: quando a Companhia não adquire substancialmente todos os riscos e benefícios de propriedade do direito creditório objeto da operação, não ensejando na baixa do direito creditório no registro contábil do cedente.

A metodologia utilizada para a classificação dos direitos creditórios leva em consideração o nível de exposição do Grupo à variação do fluxo de caixa esperado associado ao direito creditório objeto da operação. Quando a exposição à variação do fluxo de caixa esperado associado ao direito creditório objeto da operação for relevante, presume-se que o Grupo adquire substancialmente todos os riscos e benefícios de propriedade do direito creditório.

O Grupo não está substancialmente exposto à variação do fluxo de caixa esperado associado ao direito creditório quando o cedente ou parte relacionadas, em relação à operação de cessão, assumir obrigação não formalizadas ou quando garantir, por qualquer outra forma, compensar as perdas de crédito associadas ao direito creditório objeto da operação, inclusive com aquisição de cotas subordinadas da Companhia em montante igual ou superior às perdas esperadas associadas ao direito creditório.

A apropriação dos rendimentos deve ser efetuada considerados os dias úteis entre a data da aquisição do Direito creditório até a data do seu vencimento, excluído o dia da aquisição e incluído o dia do vencimento. O rendimento do Direito Creditório é a diferença entre o valor de aquisição e o valor do Direito Creditório apurado na data de seu vencimento.

- Direitos creditórios a vencer - Os direitos creditórios são inicialmente contabilizados por seu valor de aquisição e posteriormente remarcados a valor justo por meio do resultado, com base no valor atribuído na decisão final transitada em julgado na Ação Judicial ou considerando o valor esperado no Parecer Legal elaborado pelo assessor legal e modelo de precificação interno.
- Direitos creditórios vencidos - Os direitos creditórios vencidos e não recebidos estão registrados pelo valor contratado, acrescido de rendimentos até a data do seu vencimento. Rendimentos adicionais relativos aos direitos creditórios vencidos, que venham a ser auferidos pela Companhia após a data de vencimento, somente são reconhecidos por ocasião da efetiva realização (recebimento).

## **Arandu Investimentos S.A.**

(Anteriormente denominada Reag Investimentos S.A. e, antes disso, GetNinjas S.A.)

### **Notas explicativas da Administração às demonstrações financeiras individuais e consolidadas em 31 de dezembro de 2024**

*(Em milhares de Reais, exceto quando indicado de outra forma)*

#### **3.7. Contas a receber**

As contas a receber do Grupo estão representadas principalmente por vendas financiadas por meio de operadoras de cartões, boletos e pagamento via Pix. Associado a este fato, as compras de moedas por profissionais são pagas antes da sua utilização, desta forma, a Administração avalia que o risco de inadimplência é historicamente baixo, sem prejuízo da aplicação de julgamento na estimativa de perdas esperadas, conforme descrito na Nota 2.1.

As contas a receber são registradas pelo valor faturado, líquidas das perdas para créditos de liquidação duvidosa estimadas, quando aplicável.

As estimativas relacionadas às solicitações de reembolsos dos pacotes de moedas pelos clientes (*chargeback*) são reconhecidas com base na melhor estimativa de perda provável na data das demonstrações financeiras, considerando o histórico de solicitações e padrões de comportamento dos clientes. Os reembolsos efetivamente realizados reduzem o saldo da provisão registrada.

#### **Provisão para perdas esperadas de crédito**

A determinação da provisão para perdas esperadas de crédito envolve estimativas e julgamentos significativos por parte da Administração. Para ativos financeiros mensurados ao custo amortizado, são consideradas avaliações quantitativas complexas e suposições sobre condições econômicas futuras e o comportamento dos clientes.

A mensuração da perda esperada segue a abordagem de três estágios, conforme a evolução do risco de crédito dos ativos:

- **Estágio 1:** ativos sem aumento significativo de risco desde o reconhecimento inicial;
- **Estágio 2:** ativos com aumento significativo de risco de crédito;
- **Estágio 3:** ativos com evidência objetiva de perda de crédito.

O cálculo da provisão considera: (i) experiência histórica de perdas; (ii) prazo entre o evento de perda e sua identificação; e (iii) julgamento da Administração com base em cenários econômicos futuros, incluindo projeções macroeconômicas ("Focus") e o perfil de risco dos clientes e das operações.

#### **3.8. Imóveis destinados à venda**

Os imóveis destinados à venda são reconhecidos inicialmente pelo seu valor de custo, incluindo o preço de aquisição e os gastos diretamente atribuíveis à transação.

Em 31 de dezembro de 2024, os imóveis destinados à venda estão registrados ao custo, o qual não difere de forma relevante do respectivo valor justo.

#### **3.9. Investimentos em entidades contabilizados pelo método de equivalência patrimonial**

Nas demonstrações financeiras da controladora (individuais), os investimentos da Companhia em entidades contabilizadas pelo método da equivalência patrimonial compreendem sua participação em empresas controladas direta ou indiretamente que fazem parte do Grupo.

## Arandu Investimentos S.A.

(Anteriormente denominada Reag Investimentos S.A. e, antes disso, GetNinjas S.A.)

### Notas explicativas da Administração às demonstrações financeiras individuais e consolidadas em 31 de dezembro de 2024

(Em milhares de Reais, exceto quando indicado de outra forma)

Tais investimentos são reconhecidos inicialmente pelo custo, o qual inclui os gastos com a transação. Após o reconhecimento inicial, as demonstrações financeiras incluem a participação da Companhia no lucro ou prejuízo líquido do período e outros resultados abrangentes da investida até a data em que a influência significativa ou controle deixa de existir.

#### 3.10. Imobilizado

##### a. Reconhecimento, mensuração e custos subsequentes

Os itens do ativo imobilizado são mensurados pelo custo histórico de aquisição, deduzido da depreciação acumulada e de eventuais perdas por redução ao valor recuperável (impairment).

O custo inclui gastos diretamente atribuíveis à aquisição do ativo, como materiais, mão de obra direta e outros custos necessários para colocar o ativo em condições operacionais de uso, conforme pretendido pela Administração.

Custos subsequentes são capitalizados somente quando é provável que proporcionarão benefícios econômicos futuros adicionais associados ao item. Gastos com manutenção e reparos recorrentes que não aumentam a vida útil nem a capacidade do ativo são reconhecidos diretamente no resultado, quando incorridos.

Ganhos ou perdas na alienação de ativos do imobilizado são apurados pela diferença entre os valores recebidos e o valor contábil do bem, sendo reconhecidos líquidos na rubrica de outras receitas ou despesas operacionais no resultado do exercício.

##### b. Depreciação

Itens do ativo imobilizado são depreciados a partir da data em que são instalados e estão disponíveis para uso.

A depreciação é calculada sobre o valor depreciável do ativo, pelo método linear, e leva em consideração a vida útil econômica estimada dos bens. As vidas úteis e valores residuais são revisados periodicamente.

As vidas úteis estimadas dos itens significativos do ativo imobilizado para o exercício corrente e comparativo são as seguintes:

Descrição	Vida útil em anos
Equipamentos eletrônicos	4
Móveis e utensílios	10

Os métodos de depreciação, as vidas úteis e os valores residuais são revistos a cada encerramento de exercício e eventuais ajustes são reconhecidos como mudança de estimativas contábeis.

## **Arandu Investimentos S.A.**

(Anteriormente denominada Reag Investimentos S.A. e, antes disso, GetNinjas S.A.)

### **Notas explicativas da Administração às demonstrações financeiras individuais e consolidadas em 31 de dezembro de 2024**

*(Em milhares de Reais, exceto quando indicado de outra forma)*

#### **3.11. Direito de uso e arrendamento a pagar**

Os arrendamentos são contabilizados mediante o reconhecimento de um ativo de direito de uso e um passivo de arrendamento, exceto por:

- Arrendamentos de ativos de baixo valor; e
- Arrendamentos com até 12 meses de duração.

O Grupo reconhece um ativo de direito de uso e um passivo de arrendamento na data de início do arrendamento. O ativo de direito de uso é mensurado inicialmente pelo custo e, subsequentemente, pelo custo menos qualquer depreciação acumulada e perdas ao valor recuperável, e ajustado por certas mensurações do passivo de arrendamento. A depreciação é calculada pelo método linear, pelo prazo remanescente dos contratos.

Os passivos de arrendamento são mensurados pelo valor presente dos pagamentos contratuais devidos ao arrendador durante o prazo do arrendamento, sendo a taxa de desconto determinada por referência à taxa inerente ao arrendamento, a menos que (como é tipicamente o caso) isso não seja prontamente determinável, caso em que a taxa de empréstimo incremental do Grupo no começo do arrendamento é usada.

Os pagamentos variáveis de arrendamento são incluídos apenas na mensuração do passivo de arrendamento se depender de um índice ou taxa. Nesses casos, a mensuração inicial do passivo de arrendamento assume que o elemento variável permanecerá inalterado durante todo o prazo do arrendamento. Outros pagamentos variáveis de arrendamento são registrados no período a que se referem.

#### **3.12. Propriedade para investimentos**

As propriedades para investimento são registradas inicialmente pelo seu custo de aquisição, que inclui todos os gastos da transação diretamente atribuíveis à operação de compra, tais como taxas cartorárias, tributos incidentes sobre a transferência de propriedade do imóvel, corretagens e honorários advocatícios.

No encerramento do exercício, as propriedades para investimento estão demonstradas pelos seus respectivos valores justos, os quais foram obtidos através de laudos de avaliação elaborados por especialista externo contratados pelo Grupo. A variação no valor justo das propriedades para investimento é reconhecida na demonstração do resultado do exercício em que a referida valorização ou desvalorização tenha ocorrido.

#### **Mensuração do Valor Justo e Hierarquia do Valor Justo**

A Companhia mensura determinados ativos e passivos ao valor justo, conforme requerido pelo CPC 46 (IFRS 13), incluindo propriedades para investimento, cotas de fundos de investimento consolidados e determinados instrumentos financeiros.

## **Arandu Investimentos S.A.**

(Anteriormente denominada Reag Investimentos S.A. e, antes disso, GetNinjas S.A.)

### **Notas explicativas da Administração às demonstrações financeiras individuais e consolidadas em 31 de dezembro de 2024**

*(Em milhares de Reais, exceto quando indicado de outra forma)*

O valor justo corresponde ao preço que seria recebido pela venda de um ativo ou pago pela transferência de um passivo em uma transação não compulsória entre participantes do mercado na data de mensuração.

#### **Hierarquia do valor justo**

A mensuração do valor justo é classificada de acordo com os níveis abaixo, com base na observabilidade das premissas utilizadas:

- **Nível 1:** Preços cotados (não ajustados) em mercados ativos para ativos ou passivos idênticos. Exemplo: cotas de fundos líquidos de renda fixa cujo valor de mercado é disponibilizado diariamente.
- **Nível 2:** Inputs observáveis, direta ou indiretamente, exceto aqueles incluídos no Nível 1. Exemplos: instrumentos financeiros precificados com base em curvas de juros, preços de ativos similares ou outros dados de mercado.
- **Nível 3:** Inputs não observáveis utilizados na ausência de dados de mercado, refletindo premissas internas da Administração ou de especialistas externos. Exemplos: propriedades para investimento, cotas de FIP, cotas de FII consolidados, recebíveis estruturados e ativos cuja mensuração depende de modelos internos e dados não observáveis.

#### **Classificação dos ativos da Companhia**

A classificação dos ativos mensurados ao valor justo é realizada conforme a seguir:

##### **Propriedades para investimento — Nível 3:**

Avaliadas por especialistas independentes utilizando metodologias como fluxo de caixa descontado e comparação de mercado, incorporando premissas não observáveis, tais como cap rates, taxas de desconto, projeções de vacância e estimativas de renda futura.

##### **Cotas de fundos de investimento — Níveis 1 e 3:**

Fundos líquidos de renda fixa e fundos de perfil conservador (FIDC, fundos exclusivos de RF) classificados como Nível 1, quando precificados com base em cota divulgada e negociada em mercado.

Cotas de FIP e FII consolidados — Nível 3, uma vez que seu valor justo deriva de avaliações patrimoniais, laudos externos e premissas internas não observáveis.

##### **Demais instrumentos financeiros:**

Classificados como Nível 2 ou Nível 3, conforme o grau de observabilidade das premissas usadas na mensuração.

#### **Variação do valor justo**

As variações no valor justo de ativos classificados nos níveis 1, 2 e 3 são reconhecidas no resultado do exercício, conforme previsto nas respectivas políticas contábeis.

## **Arandu Investimentos S.A.**

(Anteriormente denominada Reag Investimentos S.A. e, antes disso, GetNinjas S.A.)

### **Notas explicativas da Administração às demonstrações financeiras individuais e consolidadas em 31 de dezembro de 2024**

*(Em milhares de Reais, exceto quando indicado de outra forma)*

#### **Transferências entre níveis**

Durante os períodos apresentados, não ocorreram transferências relevantes entre os níveis 1, 2 e 3 da hierarquia de valor justo.

#### **3.13. Intangível**

##### **a. Pesquisa e desenvolvimento**

Atividades de desenvolvimento envolvem um plano ou projeto visando à produção de produtos novos ou substancialmente aprimorados. Os gastos de desenvolvimento são capitalizados somente se os custos de desenvolvimento puderem ser mensurados de maneira confiável, se o produto ou processo forem técnica e comercialmente viáveis, se os benefícios econômicos futuros forem prováveis e a Companhia tiver a intenção e os recursos suficientes para concluir o desenvolvimento e usar ou vender o ativo.

Gastos em atividades de pesquisa, realizados com a possibilidade de ganho de conhecimento e entendimento científico ou tecnológico, são reconhecidos no resultado quando incorridos.

Os gastos capitalizados incluem o custo de mão-de-obra direta e custos que são diretamente atribuíveis à preparação do ativo para seu uso proposto.

##### **b. Software**

As licenças de softwares são capitalizadas com base nos custos incorridos para aquisição e preparação para uso, sendo amortizadas durante a vida útil estimada. Em 2024, a Companhia implantou um sistema de gestão empresarial (ERP), cujos custos foram capitalizados como ativo intangível, com amortização ao longo de cinco anos.

Os custos relacionados à manutenção de softwares são reconhecidos como despesa, conforme incorridos. Já os custos de desenvolvimento diretamente atribuíveis a projetos de softwares identificáveis, exclusivos e sob controle do Grupo são capitalizados como ativos intangíveis, desde que atendam aos critérios de reconhecimento.

São considerados custos diretamente atribuíveis aqueles com empregados envolvidos no desenvolvimento, uma parcela apropriada das despesas indiretas e os custos de financiamento incorridos durante o período de desenvolvimento.

Demais gastos de desenvolvimento que não atendam aos critérios de capitalização são reconhecidos como despesa no resultado do período. Custos previamente reconhecidos como despesa não podem ser reclassificados como ativo em períodos subsequentes. Os custos de desenvolvimento capitalizados são amortizados com base na vida útil estimada dos softwares.

A nota explicativa nº 12 apresenta o descritivo dos projetos atuais do Grupo e respectivas estimativas de conclusão.

## Arandu Investimentos S.A.

(Anteriormente denominada Reag Investimentos S.A. e, antes disso, GetNinjas S.A.)

### Notas explicativas da Administração às demonstrações financeiras individuais e consolidadas em 31 de dezembro de 2024

(Em milhares de Reais, exceto quando indicado de outra forma)

#### c. Amortização

A amortização é calculada utilizando o método linear baseado da vida útil estimada dos itens, líquidos de seus valores residuais estimados. A amortização é reconhecida no resultado no período.

As vidas úteis estimadas dos intangíveis são as seguintes:

Descrição	Vida útil em anos
Projeto – SEO	3
Projeto – Recorrência e experiência do cliente;	3
Projeto – Retenção e experiência do profissional;	3
Projeto – Evolução da infraestrutura	3
Projeto – Motor de preços	3
Projeto – CS	3
Software	5

Os projetos decorrentes do aprimoramento da plataforma na qual a Companhia opera, conectando clientes que demandam serviços com prestadores de serviços, foram reconhecidos como ativo intangível aplicando os requisitos do CPC 04 (R1) – Ativo Intangível (IAS 38), sendo o início da amortização a partir do momento em que o ativo estiver disponível para uso.

Os métodos de amortização, as vidas úteis e os valores residuais são revistos a cada data de balanço e ajustados caso seja apropriado.

#### d. Redução ao valor recuperável dos ativos (impairment)

Os valores contábeis dos ativos não financeiros da Companhia são revistos a cada data de apresentação para apurar se há indicação de perda no valor recuperável. Caso ocorra tal indicação, o valor recuperável do ativo é determinado.

Para o propósito de avaliação ao valor recuperável, os ativos são agrupados ao menor nível para o qual existem, denominadas unidades geradoras de caixa (“UGC”). O valor recuperável de um ativo ou unidade geradora de caixa (UGC) é o maior entre o valor em uso e o valor justo menos despesas de venda. As perdas por redução no valor recuperável são reconhecidas no resultado.

As perdas de valor recuperável são revertidas somente na condição em que o valor contábil do ativo não exceda o valor contábil que teria sido apurado, líquido de depreciação ou amortização, caso a perda de valor não tivesse sido reconhecida.

#### 3.14. Obrigações com cédulas de crédito imobiliários (CRI)

As obrigações com Cédulas de Crédito Imobiliário (CRI) são reconhecidas inicialmente pelo valor justo dos recursos recebidos, líquidos dos custos diretamente atribuíveis à transação. Após o reconhecimento inicial, tais passivos financeiros são mensurados ao custo amortizado, utilizando o método dos juros efetivos.



## **Arandu Investimentos S.A.**

(Anteriormente denominada Reag Investimentos S.A. e, antes disso, GetNinjas S.A.)

### **Notas explicativas da Administração às demonstrações financeiras individuais e consolidadas em 31 de dezembro de 2024**

*(Em milhares de Reais, exceto quando indicado de outra forma)*

A despesa com juros é reconhecida no resultado ao longo do prazo da obrigação, utilizando a taxa de juros efetiva, que desconta exatamente os fluxos de caixa futuros estimados durante a vigência do passivo ao seu valor contábil líquido inicial.

Eventuais custos de emissão são capitalizados como dedução do passivo e apropriados ao resultado de forma linear ou pelo método dos juros efetivos, conforme aplicável. As obrigações são classificadas como passivos circulantes ou não circulantes, conforme o vencimento contratual.

A Companhia avalia periodicamente a necessidade de ajuste no valor contábil das obrigações com CRI, em decorrência de alterações nos fluxos de caixa futuros, reestruturações ou outros eventos relevantes, seguindo os requisitos do Pronunciamento Técnico CPC 48 – Instrumentos Financeiros.

#### **3.15. Fornecedores**

As contas a pagar aos fornecedores são obrigações a pagar por bens ou serviços que foram adquiridos no curso normal dos negócios, sendo classificadas como passivos circulantes se o pagamento for devido no período de até um ano e, caso contrário, apresentadas como passivo não circulante.

Elas são mensuradas pelo custo amortizado com o uso do método de taxa efetiva de juros.

#### **3.16. Provisões para causas judiciais**

As provisões para causas judiciais (trabalhista, cíveis e tributárias) são reconhecidas quando o Grupo tem uma obrigação presente ou não formalizada (constructive obligation) como resultado de eventos passados, é provável que uma saída de recursos seja necessária para liquidar a obrigação e o valor puder ser estimado com segurança.

Quando houver uma série de obrigações similares, a probabilidade de liquidá-las é determinada levando-se em consideração a classe de obrigações como um todo. Uma provisão é reconhecida mesmo que a probabilidade de liquidação relacionada com qualquer item individual incluído na mesma classe de obrigações seja pequena.

As provisões são mensuradas pelo valor presente dos gastos que devem ser necessários para liquidar a obrigação, usando uma taxa antes de impostos que reflita as avaliações atuais de mercado do valor temporal do dinheiro e dos riscos específicos da obrigação. O aumento da obrigação em decorrência da passagem do tempo é reconhecido como despesa financeira.

#### **3.17. Outros ativos e passivos**

Um ativo é reconhecido no balanço patrimonial quando for provável que seus benefícios econômicos futuros sejam gerados em favor do Grupo e seu custo ou valor puder ser mensurado com segurança.

Um passivo é reconhecido no balanço patrimonial quando o Grupo tiver uma obrigação legal ou constituída como resultado de um evento passado, sendo provável que um recurso econômico seja requerido para liquidá-lo. São acrescidos, quando aplicável, dos correspondentes encargos e das variações monetárias incorridas. As provisões são registradas tendo como base as melhores estimativas do risco envolvido.

## **Arandu Investimentos S.A.**

(Anteriormente denominada Reag Investimentos S.A. e, antes disso, GetNinjas S.A.)

### **Notas explicativas da Administração às demonstrações financeiras individuais e consolidadas em 31 de dezembro de 2024**

*(Em milhares de Reais, exceto quando indicado de outra forma)*

#### **3.18. Benefícios a empregados**

Obrigações de benefícios a empregados são mensuradas em uma base não descontada e são incorridas como despesas conforme o serviço relacionado seja prestado. O passivo é reconhecido pelo valor esperado a ser pago sob os planos de bonificação em dinheiro ou participação nos lucros de curto prazo se o Grupo tem uma obrigação legal ou construtiva de pagar esse valor em função de serviço passado prestado pelo empregado, e a obrigação possa ser estimada de maneira confiável.

#### **3.19. Capital social**

Ações ordinárias são classificadas como patrimônio líquido. Custos adicionais diretamente atribuíveis à emissão de ações e opções de ações são reconhecidos como dedução do patrimônio líquido, líquidos de quaisquer efeitos tributários.

#### **3.20. Transações envolvendo pagamentos baseados em ações**

Funcionários (inclusive executivos) recebem pagamentos baseados em ações, nos quais os funcionários prestam serviços em troca de títulos patrimoniais (“transações liquidadas com títulos patrimoniais”).

O custo de transações liquidadas com instrumentos patrimoniais é mensurado com base no valor justo na data em que foram outorgados. Para determinar o valor justo, a Companhia conta com um especialista de avaliação externo, o qual utiliza o modelo Black-Scholes-Merton. Esse custo é reconhecido em despesas com benefícios a empregados, em conjunto com o correspondente aumento no patrimônio líquido, em reserva de capital, ao longo do período em que o é serviço prestado e, quando aplicável, condições de desempenho são cumpridas (período de aquisição ou *vesting period*). A despesa acumulada reconhecida para transações que serão liquidadas com títulos patrimoniais em cada data de reporte até a data de aquisição (*vesting date*) reflete a melhor estimativa da Companhia sobre o número de outorgas que, em última instância, serão adquiridos.

#### **3.21. Reconhecimento de receita e adiantamento de clientes**

A receita do Grupo compreende o valor justo da contraprestação recebida ou a receber pela prestação de serviços no curso normal das suas atividades, apresentada líquida de impostos, devoluções, abatimentos e descontos.

O Grupo atua como intermediador por meio de uma plataforma digital, onde profissionais adquirem pacotes de moedas virtuais para desbloqueio de pedidos de serviços em sua área de atuação. Essas receitas são reconhecidas conforme o cumprimento das obrigações de performance, em conformidade com o CPC 47/IFRS 15 – Receita de Contrato com Cliente, que estabelece um modelo de cinco etapas para reconhecimento da receita.

Os clientes profissionais compram os pacotes de moedas via cartão, boleto ou Pix, e o consumo das moedas ocorre conforme a necessidade, dentro do prazo de 12 meses após a aquisição. Caso os créditos não sejam utilizados dentro desse prazo, ou o profissional permaneça sem acesso ao aplicativo por 3 meses consecutivos, os créditos remanescentes expiram conforme termos de uso vigentes, e esse saldo expirado é reconhecido como receita na data de expiração.

## **Arandu Investimentos S.A.**

(Anteriormente denominada Reag Investimentos S.A. e, antes disso, GetNinjas S.A.)

### **Notas explicativas da Administração às demonstrações financeiras individuais e consolidadas em 31 de dezembro de 2024**

*(Em milhares de Reais, exceto quando indicado de outra forma)*

Considerando que o pagamento pelo pacote de moedas é realizado integralmente no momento da compra, mas a prestação do serviço ocorre conforme o consumo das moedas, os valores referentes às moedas não consumidas são classificados como adiantamento de clientes no passivo até que o serviço correspondente seja efetivamente prestado.

Dessa forma, o reconhecimento da receita ocorre à medida que as moedas são consumidas, ou quando os créditos expiram, refletindo o momento em que o Grupo satisfaz sua obrigação contratual perante o cliente.

#### **3.22. Tributação**

O Imposto de Renda Pessoa Jurídica (IRPJ) e a Contribuição Social sobre o Lucro Líquido (CSLL) do exercício corrente e diferido são calculados com base nas alíquotas de 15%, acrescidas do adicional de 10% sobre o lucro tributável excedente de R\$ 240 (base anual) para o IRPJ, e 9% sobre o lucro tributável para a CSLL, e consideram, quando aplicável, a compensação de prejuízos fiscais e base negativa de contribuição social limitada a 30% do lucro real.

A despesa com IRPJ e CSLL compreende os impostos correntes e diferidos que são reconhecidos no resultado, a menos que estejam relacionados a itens diretamente reconhecidos no patrimônio líquido ou em outros resultados abrangentes.

Essas regras não se aplicam aos fundos de investimento consolidados nas demonstrações financeiras, que são isentos de IRPJ e CSLL conforme legislação vigente.

##### **a. Impostos correntes**

A despesa de imposto corrente corresponde ao valor do IRPJ e da CSLL apurado com base no lucro tributável do exercício, utilizando-se as alíquotas vigentes na data do balanço. Essa despesa é reconhecida no resultado do período em que o lucro tributável é gerado.

O valor do imposto corrente a pagar (ou a recuperar, nos casos em que houver antecipações ou compensações superiores ao imposto devido) é registrado como passivo ou ativo fiscal no balanço patrimonial. A mensuração considera a melhor estimativa da Companhia quanto ao valor esperado a ser pago ou recuperado, refletindo eventuais incertezas existentes na apuração desses tributos.

A taxa de IRPJ corrente é calculada com base em leis tributárias promulgadas ou substancialmente promulgadas no final do exercício corrente nos países onde as controladas e associadas do Grupo operam e geram lucro tributável. A Administração avalia periodicamente a legislação que está sujeita a interpretação e estabelece disposições, se necessário, com base em montantes que deverão ser pagos às autoridades fiscais.

Os ativos e passivos fiscais correntes são compensados no balanço patrimonial apenas quando existe um direito legalmente exigível de compensação dos valores reconhecidos, e quando há a intenção de liquidá-los em base líquida ou de realizar o ativo e liquidar o passivo simultaneamente.

## **Arandu Investimentos S.A.**

(Anteriormente denominada Reag Investimentos S.A. e, antes disso, GetNinjas S.A.)

### **Notas explicativas da Administração às demonstrações financeiras individuais e consolidadas em 31 de dezembro de 2024**

*(Em milhares de Reais, exceto quando indicado de outra forma)*

#### **b. Tributos diferidos**

O Grupo não reconheceu créditos tributários relacionados aos saldos de prejuízos fiscais e base negativa de contribuição social e as diferenças temporárias geradas no período corrente, em razão das incertezas quanto à geração de lucros tributáveis futuros que permitam sua realização.

#### **3.23. Resultado por ação**

O resultado por ação básico é calculado por meio do resultado do período atribuível aos acionistas controladores e a média ponderada das ações em circulação no respectivo exercício. O resultado por ação diluído é calculado por meio do resultado do período atribuível aos acionistas controladores, ajustado pelos efeitos dos instrumentos que potencialmente impactariam o resultado do exercício e pela média das ações em circulação, ajustada pelos instrumentos potencialmente conversíveis em ações, com efeito diluidor, nos períodos apresentados, nos termos do CPC 41/IAS 33 – Resultado por Ação.

#### **3.24. Informações por segmento**

Um segmento operacional (vide nota explicativa 26) é um componente da Companhia e de suas controladas que desenvolvem atividades de negócio das quais podem obter receitas e incorrer em despesas, incluindo receitas e despesas relacionadas com transações com outros componentes. Todos os resultados operacionais dos segmentos operacionais são revisados frequentemente pela Diretoria, da qual é responsável para decisões sobre os recursos a serem alocados ao segmento e para avaliação de seu desempenho, para o qual informações financeiras individualizadas estão disponíveis.

Os resultados de segmentos incluem itens diretamente atribuíveis ao segmento, tais como receita líquida de prestação de serviços, resultado bruto, resultado antes das despesas financeiras, bem como aqueles que podem ser alocados em bases razoáveis.

#### **3.25. Mudanças nas políticas contábeis e divulgações**

As novas normas abaixo passaram a vigorar no Brasil em 2024, sem impacto para essas demonstrações financeiras individuais e consolidadas.

##### **a) Classificação dos passivos como circulante ou não circulante e passivos não circulantes com Covenants (alterações ao CPC 26/IAS 1)**

De acordo com o IAS 1 – Presentation of Financial Statements (CPC 26 – Apresentação das Demonstrações Contábeis), para que uma entidade classifique passivos como não circulantes, ela deve ter, na data do balanço, o direito de postergar a liquidação do passivo por, no mínimo, doze meses.

Em janeiro de 2020, o IASB emitiu a alteração “Classification of Liabilities as Current or Non-current”, com aplicação inicialmente prevista para exercícios iniciados em ou após 1º de janeiro de 2023. Essa alteração previa que, caso a entidade não tivesse, na data do balanço, cumprido cláusulas contratuais que envolvem índices financeiros (covenants), perderia o direito de classificar o passivo como não circulante, ainda que a verificação do cumprimento dos covenants estivesse prevista apenas para datas futuras, dentro dos doze meses subsequentes.

## **Arandu Investimentos S.A.**

(Anteriormente denominada Reag Investimentos S.A. e, antes disso, GetNinjas S.A.)

### **Notas explicativas da Administração às demonstrações financeiras individuais e consolidadas em 31 de dezembro de 2024**

*(Em milhares de Reais, exceto quando indicado de outra forma)*

Posteriormente, em outubro de 2022, o IASB emitiu nova alteração ao IAS 1, esclarecendo que cláusulas restritivas que exigem cumprimento de índices financeiros somente após a data do balanço não afetam a classificação do passivo. Apenas os covenants exigidos até a data do balanço devem ser considerados para fins de classificação como circulante ou não circulante.

Além disso, essa alteração de 2022 introduziu requisitos adicionais de divulgação, a fim de permitir aos usuários das demonstrações financeiras compreender os riscos de eventual liquidação dos passivos dentro dos doze meses seguintes à data do balanço.

Ambas as alterações (2020 e 2022) têm aplicação obrigatória para exercícios iniciados em ou após 1º de janeiro de 2024.

#### **b) Acordos de financiamento de fornecedores (“Risco Sacado”) (alterações ao CPC 26/IAS 1 e CPC 40/IFRS 7)**

As alterações introduzem novas divulgações relacionadas a acordos de financiamento com fornecedores (“Risco Sacado”) que ajudam os usuários das informações contábeis intermediárias a avaliarem os efeitos desses acordos sobre os passivos e fluxos de caixa de uma entidade e sobre a exposição da entidade ao risco de liquidez. As alterações se aplicam a períodos anuais com início em ou após 1º de janeiro de 2024.

#### **c) Alterações ao IFRS 16 / CPC 06 (R2) - Arrendamentos**

Em setembro de 2022, foi emitida alteração ao IFRS 16/CPC 06 (R2) que esclarece a mensuração do passivo de arrendamento em transações de sale and leaseback (venda e relocação). A norma estabelece que o vendedor-arrendatário deve mensurar os pagamentos da locação de forma que não resulte em reconhecimento de ganho ou perda relacionado à parte do direito de uso retido, mesmo quando houver pagamentos variáveis não baseados em índice ou taxa.

A Administração avaliou e concluiu que a adoção das normas acima não trouxe impactos relevantes nas demonstrações financeiras da Companhia.

### **3.25. Transações que não afetaram caixa**

Em conformidade com o Pronunciamento Técnico CPC 03 (R2) – Demonstração dos Fluxos de Caixa, a Companhia divulga, para fins de adequada compreensão da sua posição patrimonial e financeira, as principais transações ocorridas no período que não resultaram em entradas ou saídas de caixa ou equivalentes de caixa, mas que afetaram a estrutura patrimonial da Companhia.

## **Arandu Investimentos S.A.**

(Anteriormente denominada Reag Investimentos S.A. e, antes disso, GetNinjas S.A.)

### **Notas explicativas da Administração às demonstrações financeiras individuais e consolidadas em 31 de dezembro de 2024**

*(Em milhares de Reais, exceto quando indicado de outra forma)*

#### **4. Gestão de risco financeiro**

##### **4.1 Fatores de risco financeiro**

As atividades operacionais e financeiros do Grupo expõe a própria entidade determinados riscos financeiros, tais como: risco de mercado (risco de taxa de juros e risco cambial), risco de crédito, risco de liquidez e risco operacional. O programa de gestão de risco do Grupo se concentra na imprevisibilidade dos mercados financeiros e busca minimizar potenciais efeitos adversos em seu desempenho financeiro.

A gestão de risco é realizada pela administração do Grupo que os identifica, avalia e mitiga.

##### **a. Risco de taxa de juros**

O risco associado é oriundo da possibilidade do Grupo incorrer em perdas por causa de flutuações nas taxas de juros que reduzem o rendimento das aplicações financeiras e dos títulos e valores mobiliários ou aumentem as despesas financeiras relativas a empréstimos e financiamentos captados no mercado. O Grupo não tem dívidas com instituições financeiras na data base das informações contábeis intermediárias e não incorreu em remuneração das suas aplicações financeiras abaixo do Certificado de Depósito Interfinanceiro (CDI) do período.

##### **b. Risco cambial**

O risco cambial refere-se ao risco de variação nos custos de contratos vinculados a moeda estrangeira e, portanto, pode afetar os fluxos de caixa futuros de transações com fornecedores devido à variação nas taxas de câmbio. Não existem valores em aberto com fornecedores em moeda estrangeira em 31 de dezembro de 2024.

##### **c. Risco de crédito**

O risco de crédito decorre de caixa e equivalentes de caixa, títulos e valores mobiliários, bem como de exposições de crédito a clientes.

Para os saldos de caixa e equivalentes de caixa e títulos e valores mobiliários, a administração do Grupo monitora informações de mercado sobre suas contrapartes, a fim de identificar potenciais riscos de crédito. Adicionalmente, para bancos e instituições financeiras, são aceitos somente títulos de entidades consideradas de primeira linha.

O risco de crédito em relação a clientes é minimizado, pois suas vendas são, substancialmente, realizadas através de administradoras de cartões de crédito e débito, caracterizando o recebimento antecipado dos serviços contratados, e que têm boas avaliações no mercado. Adicionalmente, o Grupo nunca experienciou inadimplência ou atraso no pagamento, e não tem expectativa de incorrer em prejuízo significativo no futuro, portanto não registra provisão para perda desses recebíveis.

## Arandu Investimentos S.A.

(Anteriormente denominada Reag Investimentos S.A. e, antes disso, GetNinjas S.A.)

### Notas explicativas da Administração às demonstrações financeiras individuais e consolidadas em 31 de dezembro de 2024

(Em milhares de Reais, exceto quando indicado de outra forma)

#### d. Risco de liquidez

A previsão de fluxo de caixa é realizada pela administração do Grupo, que monitora continuamente as projeções de liquidez com objetivo de garantir recursos suficientes para atender às suas obrigações operacionais e financeiras no curso normal das atividades.

A tabela a seguir demonstra os passivos financeiros não derivativos do Grupo, por faixas de vencimento, correspondentes ao período remanescente entre a data do balanço patrimonial e a data contratual do vencimento. Os valores divulgados na tabela são os fluxos de caixa não descontados contratados.

##### Em 31 de dezembro de 2024

	Controladora			Consolidado		
	Vencimento até 1 ano	Vencimento de 2 a 5 anos	Total	Vencimento até 1 ano	Vencimento de 2 a 5 anos	Total
Fornecedores	968	-	968	5.256	-	5.256
Obrigações tributárias	2.012	-	2.012	2.313	-	2.313
Obrigações trabalhistas	84	-	84	1.681	-	1.681
Contas a pagar	-	-	-	10.962	-	10.962
Passivo de arrendamento	-	-	-	397	631	1.028

##### Em 31 de dezembro de 2023

	Controladora			Consolidado		
	Vencimento até 1 ano	Vencimento de 2 a 5 anos	Total	Vencimento até 1 ano	Vencimento de 2 a 5 anos	Total
Fornecedores	5.700	-	5.700	5.700	-	5.700
Obrigações tributárias	157	-	157	157	-	157
Obrigações trabalhistas	4.907	-	4.907	4.907	-	4.907
Contas a pagar	1.278	-	1.278	1.292	-	1.292
Passivo de arrendamento	334	1.042	1.376	334	1.042	1.376

#### e. Gestão de capital

Os objetivos do Grupo ao administrar seu capital são os de salvaguardar a capacidade de continuidade do Grupo para oferecer retorno aos acionistas e benefícios às outras partes interessadas, além de manter uma estrutura de capital ideal para reduzir esse custo.

Para manter ou ajustar a estrutura de capital do Grupo, a administração pode, ou propõe, nos casos em que os acionistas têm de aprovar, rever a política de pagamento de dividendos, devolver capital aos acionistas ou, ainda, emitir novas ações ou vender ativos para reduzir, por exemplo, o nível de endividamento. A dívida líquida, por sua vez, corresponde ao total de empréstimos (incluindo empréstimos de curto e longo prazos, conforme demonstrado no balanço patrimonial), subtraído do montante de caixa e equivalentes de caixa. O capital total é apurado por meios da soma do patrimônio líquido, conforme demonstrado no balanço patrimonial, com a dívida líquida. Em 31 de dezembro de 2024 e 2023, o Grupo não apresenta dívida diretamente contratada sob a forma de empréstimos e financiamentos em seu balanço individual. Entretanto, no contexto das demonstrações financeiras individuais e consolidadas, são considerados os passivos financeiros dos fundos de investimento consolidados, os quais incluem cotas seniores de FIDC e obrigações com Certificados de Recebíveis Imobiliários (CRI), que integram a composição da dívida bruta utilizada para fins de apuração do capital total.



## Arandu Investimentos S.A.

(Anteriormente denominada Reag Investimentos S.A. e, antes disso, GetNinjas S.A.)

### Notas explicativas da Administração às demonstrações financeiras individuais e consolidadas em 31 de dezembro de 2024

(Em milhares de Reais, exceto quando indicado de outra forma)

	Controladora	
	31/12/2024	31/12/2023
<b>Total dos arrendamentos</b>	<b>-</b>	<b>1.376</b>
<u>Menos:</u>		
Caixa e equivalentes de caixa	(1.254)	(24.271)
Títulos e valores mobiliários	(225.342)	(251.712)
<b>Dívida líquida negativa</b>	<b>(226.596)</b>	<b>(275.983)</b>
<b>Total do patrimônio líquido</b>	<b>290.224</b>	<b>280.335</b>

	Consolidado	
	31/12/2024	31/12/2023
<b>Total dos arrendamentos</b>	<b>1.028</b>	<b>1.376</b>
<u>Menos:</u>		
Caixa e equivalentes de caixa	(2.216)	(24.285)
Títulos e valores mobiliários	(203.901)	(251.712)
<b>Dívida líquida negativa</b>	<b>(206.117)</b>	<b>(275.997)</b>
<b>Total do patrimônio líquido</b>	<b>290.224</b>	<b>280.335</b>

#### 4.2 Análise de sensibilidade

A seguir, é apresentado o demonstrativo de análise de sensibilidade dos instrumentos financeiros que possam gerar impactos significativos para o Grupo. A evidência e os saldos dos principais instrumentos financeiros são apresentados considerando três cenários de variação cambial: (i) conversão à taxa projetada para a liquidação final de cada contrato, representando o valor de mercado (Cenário I); (ii) apreciação de 25% da taxa de câmbio utilizada (Cenário II); e (iii) apreciação de 50% da taxa de câmbio utilizada (Cenário III). Esses cenários são elaborados com base em análises internas de sensibilidade ao risco de variação cambial, com o objetivo de mensurar o impacto potencial nos resultados e no patrimônio do Grupo.

Com relação aos ativos financeiros atrelados ao CDI e ao IPCA, o cenário I considerou a manutenção da cotação do CDI em 10,88% a.a. e do IPCA em 4,83% a.a em 31 de dezembro de 2024 (CDI em 13,04% e IPCA 4,62% em 31 de dezembro de 2023):

Em 31 de dezembro de 2024:

Instrumento	Indexador	Exposição	Cenário 1	Controladora			
				Redução de índice em 25%	Redução de índice em 50%	Elevação de índice em 25%	Elevação de índice em 50%
Aplicações financeiras	CDI	225.656	24.551	18.414	12.276	30.689	36.827
Aplicações financeiras	IPCA	1.118	54	40	27	67	81



## Arandu Investimentos S.A.

(Anteriormente denominada Reag Investimentos S.A. e, antes disso, GetNinjas S.A.)

### Notas explicativas da Administração às demonstrações financeiras individuais e consolidadas em 31 de dezembro de 2024

(Em milhares de Reais, exceto quando indicado de outra forma)

Em 31 de dezembro de 2023:

Controladora							
Instrumento	Indexador	Exposição	Cenário 1	Redução de índice em 25%	Redução de índice em 50%	Elevação de índice em 25%	Elevação de índice em 50%
Aplicações financeiras	CDI	269.352	35.124	26.343	17.562	43.904	52.685
Aplicações financeiras	IPCA	6.631	306	230	153	383	460

Em 31 de dezembro de 2024

Consolidado							
Instrumento	Indexador	Exposição	Cenário 1	Redução de índice em 25%	Redução de índice em 50%	Elevação de índice em 25%	Elevação de índice em 50%
Aplicações financeiras	CDI	203.901	22.184	18.414	12.276	30.689	36.827
Aplicações financeiras	IPCA	1.736	84	40	27	67	81

Em 31 de dezembro de 2023

Consolidado							
Instrumento	Indexador	Exposição	Cenário 1	Redução de índice em 25%	Redução de índice em 50%	Elevação de índice em 25%	Elevação de índice em 50%
Aplicações financeiras	CDI	269.352	35.124	26.343	17.562	43.905	52.685
Aplicações financeiras	IPCA	6.631	306	230	153	383	460

Os valores expressos acima foram sintetizados. A análise de sensibilidade tem como objetivo mensurar o impacto das mudanças nas variáveis de mercado sobre os referidos instrumentos financeiros do Grupo, considerando-se todos os demais indicadores de mercado constantes. Tais valores, quando de sua liquidação, poderão ser diferentes dos demonstrados, devido às estimativas utilizadas no seu processo de elaboração.

## Arandu Investimentos S.A.

(Anteriormente denominada Reag Investimentos S.A. e, antes disso, GetNinjas S.A.)

### Notas explicativas da Administração às demonstrações financeiras individuais e consolidadas em 31 de dezembro de 2024

(Em milhares de Reais, exceto quando indicado de outra forma)

#### 5. Instrumentos financeiros por categoria

##### 5.1 Instrumentos financeiros reconhecidos nas demonstrações financeiras

Os instrumentos financeiros estão reconhecidos nas demonstrações financeiras individuais e consolidadas da Companhia, conforme demonstrado nos quadros a seguir:

Ativo	Classificação	Notas	Controladora		Consolidado	
			31/12/2024	31/12/2023	31/12/2024	31/12/2023
Caixa e equivalentes de caixa	Custo amortizado	6	1.254	24.271	2.216	24.285
Títulos e valores mobiliários	Valor justo	7	225.342	251.712	203.901	251.712
Contas a receber	Custo amortizado	8	16	4.104	10.819	4.104
Outros ativos	Custo amortizado		210	1.033	1.271	1.033
Partes relacionadas	Custo amortizado	18	125	-	85	-
			<b>226.947</b>	<b>281.120</b>	<b>218.292</b>	<b>281.134</b>

Passivo e patrimônio líquido	Classificação	Notas	Controladora		Consolidado	
			31/12/2024	31/12/2023	31/12/2024	31/12/2023
Fornecedores	Custo amortizado	10	968	5.700	5.256	5.700
Contas a pagar	Custo amortizado		-	1.278	10.962	1.292
Passivo de arrendamento	Custo amortizado		-	1.376	1.028	1.376
			<b>968</b>	<b>8.354</b>	<b>17.246</b>	<b>8.368</b>

##### 5.2 Hierarquia do valor justo dos ativos e passivos avaliados por meio de resultado

O Grupo classifica a mensuração do valor justo de acordo com os níveis hierárquicos que refletem a significância dos índices utilizados nesta mensuração, à exceção daqueles vencíveis no curto prazo, instrumentos de patrimônio sem mercado ativo e contratos com características discricionárias em que o valor justo não pode ser mensurado confiavelmente, conforme os seguintes níveis:

- Nível 1: preços cotados em mercados ativos (não ajustados) para ativos e passivos idênticos;
- Nível 2: outras informações disponíveis, exceto aquelas do Nível 1, em que os preços cotados são para ativos e passivos similares, seja diretamente por obtenção de preços em mercados ativos ou indiretamente, como técnicas de avaliação que utilizam dados dos mercados ativos;
- Nível 3: os índices utilizados para cálculo não derivam de um mercado ativo.

A Administração entende que os valores justos dos instrumentos financeiros do Grupo são mensurados de acordo com a hierarquia de valor justo prevista no CPC 46/IFRS 13. Os fundos líquidos de renda fixa são classificados no Nível 1, por serem precificados com base em valores observáveis em mercado ativo. Já os investimentos em Fundos de Investimento em Participações (FIPs), como o FIP Turb, são classificados no Nível 3, uma vez que sua mensuração envolve premissas não observáveis e técnicas de avaliação. Não houve reclassificações entre os níveis de hierarquia nos períodos apresentados.

## Arandu Investimentos S.A.

(Anteriormente denominada Reag Investimentos S.A. e, antes disso, GetNinjas S.A.)

### Notas explicativas da Administração às demonstrações financeiras individuais e consolidadas em 31 de dezembro de 2024

(Em milhares de Reais, exceto quando indicado de outra forma)

#### 6. Caixa e equivalentes de caixa

	Rentabilidade	Controladora		Consolidado	
		31/12/2024	31/12/2023	31/12/2024	31/12/2023
Caixa e bancos (a)	-	136	292	480	306
Aplicações financeiras	99% a 105% CDI	-	531	-	531
Aplicações financeiras em fundos de investimentos	de 100% a 120% do CDI	1.118	23.448	1.736	-
Fundos de Investimentos IPCA	IPCA	-	-	-	20.034
Títulos públicos - NTN-B IPCA	100% a 112% do CDI	-	-	-	3.414
<b>Total</b>		<b>1.254</b>	<b>24.271</b>	<b>2.216</b>	<b>24.285</b>

As aplicações financeiras são de curto prazo, de alta liquidez, prontamente conversíveis em um montante conhecido de caixa e estão sujeitas a um insignificante risco de mudança de valor.

(a) Os valores demonstrados nesta rubrica, encontra-se aplicados no Banco Itaú, este saldo provém do consolidado da controladora e sua controlada Getninjas Ltda e das disponibilidades dos fundos que estão consolidados na Companhia.

#### 7. Títulos e valores mobiliários

	Rentabilidade	Controladora		Consolidado	
		31/12/2024	31/12/2023	31/12/2024	31/12/2023
Aplicações financeiras (i) (ii)	-	225.342	251.712	203.901	251.712
<b>Total</b>		<b>225.342</b>	<b>251.712</b>	<b>203.901</b>	<b>251.712</b>

A carteira de aplicações financeiras da Companhia, composta por fundos de investimentos diversificados (FII, FIDC e FIF), apresentou rendimento líquido de receita financeira de R\$ 17.156 mil em 31 de dezembro de 2024, comparado a R\$ 31.227 mil em 31 de dezembro de 2023. O rendimento médio dessas aplicações correspondeu a 128,20% do CDI em 2024, frente a 121,94% do CDI em 2023.

- (i) Em abril de 2024 a Companhia decidiu pelo resgate de todas as cotas do Fundo de Investimentos Exclusivo Getninjas FI RF CRED PRIV junto ao Banco BTG Pactual passando os investimentos direto para a Companhia.
- (ii) Em 31 de dezembro de 2024 a companhia e suas controladas possuem 100% em cotas do fundo Turbi Fundo de Investimento em Participações Multiestratégia no montante relativo a R\$ 19.588 mil. Esse Fundo de investimento possui 99,83% do patrimônio líquido em cotas de fundo do Domo Turbi Fundo de Investimento em Participações Multiestratégia ("Fundo Investido"). Esse fundo investido foi auditado por outros auditores independentes que emitiram relatório de auditoria não modificado, contendo parágrafo de incerteza relevante relacionada à continuidade operacional da Turbi Compartilhamento de Veículo S.A., principal ativo da carteira do Fundo Investido. Essa incerteza decorre de prejuízos acumulados de R\$ 88.407 mil e capital circulante negativo de R\$ 110.601 mil, indicando dependência de aportes de capital próprio e/ou de terceiros para manutenção das operações até que as ações para melhoria de margem e reversão dos resultados negativos sejam efetivas.

Após a data-base destas demonstrações financeiras, em julho de 2025, a Companhia concluiu a liquidação integral da posição detida no Fundo Reag Master Feeder. Maiores detalhes encontram-se divulgados na Nota 30 – Eventos Subsequentes.

## Arandu Investimentos S.A.

(Anteriormente denominada Reag Investimentos S.A. e, antes disso, GetNinjas S.A.)

### Notas explicativas da Administração às demonstrações financeiras individuais e consolidadas em 31 de dezembro de 2024

(Em milhares de Reais, exceto quando indicado de outra forma)

#### 8. Contas a receber

	Controladora		Consolidado	
	31/12/2024	31/12/2023	31/12/2024	31/12/2023
Contas a receber (a)	1.818	8.824	5.139	8.824
Outras contas a receber	-	-	7.580	-
(-) Reembolso de vendas ("Chargeback")	(1.802)	(4.720)	(1.900)	(4.720)
<b>Total</b>	<b>16</b>	<b>4.104</b>	<b>10.819</b>	<b>4.104</b>

(a) Refere-se a contas a receber da controlada Getninjas Ltda., oriundo de recebíveis de cartão de crédito e débito. Nesta operação, o Grupo não tem histórico de perdas com contas a receber. As perdas com chargeback ocorrem quando o cliente cancela o serviço contratado.

A movimentação da perda com chargeback é como segue:

	Controladora	Consolidado
31 de dezembro de 2022	<b>(2.704)</b>	<b>(2.704)</b>
(Ingressos)	(2.016)	(2.016)
Reversões	-	-
31 de dezembro de 2023	<b>(4.720)</b>	<b>(4.720)</b>
(Ingressos)	(1.802)	(1.900)
Reversões	4.720	4.720
31 de dezembro de 2024	<b>(1.802)</b>	<b>(1.900)</b>

A variação apresentada na Demonstração dos Fluxos de Caixa do exercício de 2023 decorre, majoritariamente, de movimentações relacionadas a chargebacks, as quais não representaram efeito caixa no período.

Adicionalmente, em 2024, em decorrência da reorganização societária realizada por meio de operação de drop down, os saldos relacionados a chargebacks foram transferidos para controlada, impactando a comparabilidade dos saldos entre os períodos apresentados, sem efeito sobre o caixa consolidado.

#### 9. Imóveis destinados a venda

Os imóveis destinados à venda, em 31 de dezembro de 2024, estavam representados conforme demonstrado abaixo.

Descrição	Fundo	31/12/2024
Alpha 11	FII AUCTION	6.600
Apartamento 81 Ed. Barão do Café	FII AUCTION	1.902
Casa Jundiaí	FII AUCTION	1.680
Apartamento 11 Ed. Barão do Café	FII AUCTION	1.200
You Pinheiros – CW	FII AUCTION	1.150
Apartamento Duplex Aldo de Piracicaba	FII AUCTION	706
Edifício LE L	FII AUCTION	650
Apartamento Praia Grande	FII AUCTION	254
<b>TOTAL</b>		<b>14.142</b>

## Arandu Investimentos S.A.

(Anteriormente denominada Reag Investimentos S.A. e, antes disso, GetNinjas S.A.)

### Notas explicativas da Administração às demonstrações financeiras individuais e consolidadas em 31 de dezembro de 2024

(Em milhares de Reais, exceto quando indicado de outra forma)

#### a) Características dos principais imóveis

Em 31 de dezembro de 2024, o Fundo detinha os seguintes imóveis:

- Apartamento Alto de Piracicaba: apartamento duplex localizado no Condomínio Edifício Dom Pedro I, em Piracicaba/SP, com 261,72 m² de área privativa.
- You Pinheiros – CW: apartamento localizado no Condomínio You Pinheiros, em São Paulo/SP, com 125,70 m² de área total e 58,99 m² de área privativa.
- Edifício Barão Café 11: apartamento localizado no Edifício Barão do Café, em São Paulo/SP, com 69,47 m² de área total e 123,94 m² de área privativa.
- Edifício Barão Café 81: apartamento localizado no Edifício Barão do Café, em São Paulo/SP, com 378,48 m² de área total e 572,21 m² de área privativa.
- Casa Residencial 11: casa residencial localizada no Alphaville Residencial 11, em Santana do Parnaíba/SP, com 622,00 m² de área total e 522,39 m² de área privativa.
- Apartamento Praia Grande: apartamento localizado no Edifício Residencial Zani, em Praia Grande/SP, com 96,59m² e área total de 66,99 m² de área privativa.

#### 10. Ativo mantido para venda

	Controladora
	31/12/2024
Reag Master Feeder FIC FIDC	62.773
<b>Total</b>	<b>62.773</b>

Em 31 de dezembro de 2024, determinados ativos e passivos relacionados à operação classificada como descontinuada foram apresentados como mantidos para venda, nos termos do CPC 31.

No balanço patrimonial consolidado, tais ativos e passivos estão apresentados de forma bruta, em decorrência da consolidação integral da estrutura, totalizando ativos de R\$ 847.351 e passivos de R\$ 784.578. Entretanto, a exposição econômica líquida do Grupo em relação a essa operação corresponde ao montante de R\$ 62.773, que reflete o valor líquido a ser realizado pela Companhia.

Em julho de 2025, a Companhia concluiu a liquidação integral da participação detida no REAG Master Feeder FIC FIDC, encerrando sua exposição aos ativos vinculados ao referido fundo. A liquidação ocorreu no curso normal da gestão do fundo e da carteira de investimentos da Companhia, conforme divulgado na nota explicativa de eventos subsequentes.

## Arandu Investimentos S.A.

(Anteriormente denominada Reag Investimentos S.A. e, antes disso, GetNinjas S.A.)

### Notas explicativas da Administração às demonstrações financeiras individuais e consolidadas em 31 de dezembro de 2024

(Em milhares de Reais, exceto quando indicado de outra forma)

Abaixo estão demonstrados os ativos e passivos diretos ligados à transação da operação descontinuada:

	<b>Consolidado</b> <b>31/12/2024</b>		<b>Consolidado</b> <b>31/12/2024</b>
<b>CIRCULANTE</b>		<b>CIRCULANTE</b>	
Caixa e equivalentes de caixa	2.363	Fornecedores	329
Títulos e valores mobiliários	117.834	Contas a pagar	17.142
Contas a receber de clientes	694.154		
Outros ativos	21		
<b>Total do ativo circulante</b>	<b>814.372</b>	<b>Total do passivo circulante</b>	<b>17.471</b>
<b>NÃO CIRCULANTE</b>		<b>NÃO CIRCULANTE</b>	
Contas a receber – CRI	32.979	Obrigações com FIDIC	759.096
<b>Total do ativo não circulante</b>	<b>32.979</b>	<b>Total do passivo não circulante</b>	<b>759.096</b>
		Participação de não controladores	8.011
<b>Total dos ativos classificados como mantido para venda</b>	<b>847.351</b>	<b>Total dos passivos classificados como mantido para venda</b>	<b>784.578</b>
<b>Saldo líquido mantido para venda</b>	<b>62.773</b>		
			<b>Consolidado</b> <b>31/12/2024</b>
<b>DESPESAS E RECEITAS OPERACIONAIS</b>			
Despesas gerais e administrativas			(7.108)
Outras receitas e despesas, líquidas			(7.966)
<b>RESULTADO ANTES DO RESULTADO FINANCEIRO</b>			<b>(15.074)</b>
Receitas financeiras			563.477
Despesas financeiras			(484.365)
<b>RESULTADO ANTES DO IMPOSTO DE RENDA E CONTRIBUIÇÃO SOCIAL</b>			<b>64.038</b>
<b>LUCRO DO EXERCÍCIO</b>			<b>64.038</b>
<b>Atribuível aos:</b>			
Não controladores			(487)

## 11. Investimento

### 11.1 Composição do investimento

<b>Descrição</b>	<b>Participação%</b>	<b>Controladora</b>	
		<b>31/12/2024</b>	<b>31/12/2023</b>
Getninjas Ltda. ("Controlada") (i)	100%	2.686	-
<b>Saldo líquido de investimento</b>		<b>2.686</b>	<b>-</b>

- (i) A Companhia passou a consolidar a GetNinjas Ltda. a partir de 30 de setembro de 2024, após a conclusão do processo de transferência de ativos e passivos para essa subsidiária integral, passando a deter 100% das cotas de seu capital social.

## Arandu Investimentos S.A.

(Anteriormente denominada Reag Investimentos S.A. e, antes disso, GetNinjas S.A.)

### Notas explicativas da Administração às demonstrações financeiras individuais e consolidadas em 31 de dezembro de 2024

(Em milhares de Reais, exceto quando indicado de outra forma)

#### 11.2 Informações da controlada

As informações financeiras resumidas relativas à Controlada na qual a Companhia tem participação estão apresentadas a seguir, antes das eliminações de transações entre as empresas do Grupo:

Controlada direta	Participação%	Total dos ativos	Total dos passivos	Patrimônio líquido	Resultado do exercício
Getninjas Ltda.	100%	12.128	9.442	2.686	(3.925)

#### 11.3 Movimentação

Descrição	31 de dezembro de 2023	Aporte Capital (ii)	Aporte atribuído a reestruturação (i)	Resultado do exercício	31 de dezembro de 2024
Getninjas Ltda.	-	4.000	2.611	(3.925)	2.686

(i) Refere-se à parcela atribuída à reorganização societária, na qual a Companhia transferiu ativos para a sua controlada GetNinjas Ltda., a título de aumento de capital, conforme nota explicativa 2.2 (d).

(ii) A Companhia aportou o montante de R\$ 4.000 a título de aumento de capital na sua controlada Getninjas Ltda.

## 12. Propriedade para investimentos

Descrição	Fundo	31/12/2024
TERRENO	FII DALLAS	27.600
<b>TOTAL</b>		<b>27.600</b>

A avaliação dos ativos está amparada por laudo de avaliação elaborada para o período findo em 31 de dezembro de 2024, contratado especificamente para fins reavaliação imobiliária dos ativos. Movimentação dos saldos em 31 de dezembro de 2024:

Descrição	Fundo	Adição	Valor justo	Valor de mercado em 31/12/2024
TERRENO	FII DALLAS (i)	25.600	2.000	27.600
<b>Total</b>		<b>25.600</b>	<b>2.000</b>	<b>27.600</b>

(i) As propriedades para investimento são mantidas com a finalidade de obtenção de receita por meio de aluguel e/ou valorização para venda, não sendo ocupadas pelo Grupo. Esses ativos são reconhecidos pelo valor justo. O Grupo contrata avaliadores independentes para a mensuração do valor justo ao final de cada exercício social.

#### Metodologia de mensuração do valor justo

A Companhia, por intermédio dos fundos de investimento consolidados, determina o valor justo de suas propriedades para investimento com base em laudos de avaliação elaborados por especialistas externos independentes, preparados em conformidade com o CPC 46/IFRS 13.

## Arandu Investimentos S.A.

(Anteriormente denominada Reag Investimentos S.A. e, antes disso, GetNinjas S.A.)

### Notas explicativas da Administração às demonstrações financeiras individuais e consolidadas em 31 de dezembro de 2024

(Em milhares de Reais, exceto quando indicado de outra forma)

Os avaliadores aplicam metodologias distintas conforme a natureza e a finalidade do ativo, incluindo:

- Método comparativo de dados de mercado, no qual o imóvel é comparado a outros ativos similares, ajustando-se fatores como oferta, localização, metragem, topografia, benfeitorias, liquidez e demais características relevantes; e
- Método de fluxo de caixa descontado, aplicado a ativos cujo potencial de geração de receita é determinante para a mensuração do valor justo.

Os laudos consideram ainda informações do mercado imobiliário, tendências macroeconômicas, características físicas e legais dos imóveis, estimativas de ocupação, bem como projeções de receitas, custos e despesas, quando aplicável.

#### Classificação na hierarquia do valor justo

Em razão do uso de premissas não observáveis e de julgamentos significativos na elaboração das avaliações, as propriedades para investimento são classificadas no Nível 3 da hierarquia de valor justo, conforme previsto no CPC 46.

## 13. Intangível

### 13.1 Composição

	Taxa de amortização %	Controladora				31/12/2023
		31/12/2024				31/12/2023
		Custo	Amortização acumulada	Baixa por reorganização societária	Líquido	Líquido
Projeto – SEO	33%	360	(245)	(115)	-	243
Software - Recorrência e experiência de cliente	33%	1.923	(1.148)	(775)	-	1.410
Software - Recorrência e experiência de profissional	33%	2.986	(1.493)	(1.493)	-	2.389
Projeto - Administração e melhoria plataforma	33%	4.908	(3.067)	(1.841)	-	2.946
Projeto - Evolução da infraestrutura	33%	692	(300)	(392)	-	588
Projeto - Motor de preços	33%	260	(107)	(153)	-	225
Projeto – CS	33%	24	(9)	(15)	-	22
Software em desenvolvimento	20%	670	(34)	(636)	-	-
		<b>11.823</b>	<b>(6.403)</b>	<b>(5.420)</b>	<b>-</b>	<b>7.823</b>



## Arandu Investimentos S.A.

(Anteriormente denominada Reag Investimentos S.A. e, antes disso, GetNinjas S.A.)

### Notas explicativas da Administração às demonstrações financeiras individuais e consolidadas em 31 de dezembro de 2024

(Em milhares de Reais, exceto quando indicado de outra forma)

	Taxa de amortização %	Consolidado			31/12/2023
		31/12/2024			
		Custo	Amortização acumulada	Líquido	Líquido
Projeto - SEO	33%	360	(238)	122	243
Software - Recorrência e experiência de cliente	33%	1.923	(1.154)	769	1.410
Software - Recorrência e experiência de profissional	33%	2.986	(1.791)	1.195	2.389
Projeto - Administração e melhoria plataforma	33%	4.908	(3.189)	1.719	2.946
Projeto - Evolução da infraestrutura	33%	692	(334)	358	588
Projeto - Motor de preços	33%	260	(121)	139	225
Projeto - CS	33%	24	(11)	13	22
Software em desenvolvimento	20%	670	(67)	603	-
		<b>11.823</b>	<b>(6.905)</b>	<b>4.918</b>	<b>7.823</b>

### 13.2 Movimentação do intangível

	Controladora				
	31/12/2023	Adições	Amortização	Baixa por reorganização societária	31/12/2024
Projeto - SEO	243	-	(128)	(115)	-
Software - Recorrência e experiência de cliente	1.410	-	(635)	(775)	-
Software - Recorrência e experiência de profissional	2.389	-	(896)	(1.493)	-
Projeto - Administração e melhoria plataforma	2.946	-	(1.105)	(1.841)	-
Projeto - Evolução da infraestrutura	588	-	(196)	(392)	-
Projeto - Motor de preços	225	-	(6)	(219)	-
Projeto - CS	22	-	(72)	50	-
Software em desenvolvimento	-	670	(34)	(636)	-
	<b>7.823</b>	<b>670</b>	<b>(3.072)</b>	<b>(5.421)</b>	<b>-</b>

	Controladora				
	31/12/2022	Adições	Baixa	Amortização	31/12/2023
Projeto - SEO	317	-	-	(74)	243
Software - Recorrência e experiência de cliente	1.795	-	-	(385)	1.410
Software - Recorrência e experiência de profissional	2.986	-	-	(597)	2.389
Projeto - Administração e melhoria plataforma	3.683	1.227	(1.227)	(737)	2.946
Projeto - Evolução da infraestrutura	575	117	-	(104)	588
Projeto - Motor de preços	260	-	-	(35)	225
Projeto - Cli	540	1.337	(1.877)	-	-
Projeto - Data	274	891	(1.165)	-	-
Projeto - CS	11	13	-	(2)	22
Projeto - Matching	69	705	(774)	-	-
Projeto - Pro	207	707	(914)	-	-
Projeto Contato Instantaneo	-	1.357	(1.357)	-	-
Projeto Regionalização	-	331	(331)	-	-
Projeto Intermediar Comunicação	-	299	(299)	-	-
	<b>10.717</b>	<b>6.984</b>	<b>(7.944)</b>	<b>(1.934)</b>	<b>7.823</b>

## Arandu Investimentos S.A.

(Anteriormente denominada Reag Investimentos S.A. e, antes disso, GetNinjas S.A.)

### Notas explicativas da Administração às demonstrações financeiras individuais e consolidadas em 31 de dezembro de 2024

(Em milhares de Reais, exceto quando indicado de outra forma)

	Consolidado			
	31/12/2023	Adições	Amortização	31/12/2024
Projeto - SEO	243	-	(121)	122
Software - Recorrência e experiência de cliente	1.410	-	(641)	769
Software - Recorrência e experiência de profissional	2.389	-	(1.194)	1.195
Projeto - Administração e melhoria plataforma	2.946	-	(1.227)	1.719
Projeto - Evolução da infraestrutura	588	-	(230)	358
Projeto - Motor de preços	225	-	(86)	139
Projeto - CS	22	-	(9)	13
Software em desenvolvimento	-	670	(67)	603
	<b>7.823</b>	<b>670</b>	<b>(3.575)</b>	<b>4.918</b>

	Consolidado				
	31/12/2022	Adições	Baixa	Amortização	31/12/2023
Projeto - SEO	317	-	-	(74)	243
Software - Recorrência e experiência de cliente	1.795	-	-	(385)	1.410
Software - Recorrência e experiência de profissional	2.986	-	-	(597)	2.389
Projeto - Administração e melhoria plataforma	3.683	1.227	(1.227)	(737)	2.946
Projeto - Evolução da infraestrutura	575	117	-	(104)	588
Projeto - Motor de preços	260	-	-	(35)	225
Projeto - Cli	540	1.337	(1.877)	-	-
Projeto - Data	274	891	(1.165)	-	-
Projeto - CS	11	13	-	(2)	22
Projeto - Matching	69	705	(774)	-	-
Projeto - Pro	207	707	(914)	-	-
Projeto Contato Instantaneo	-	1.357	(1.357)	-	-
Projeto Regionalização	-	331	(331)	-	-
Projeto Intermediar Comunicação	-	299	(299)	-	-
	<b>10.717</b>	<b>6.984</b>	<b>(7.944)</b>	<b>(1.934)</b>	<b>7.823</b>

### 13.3 Natureza dos ativos intangíveis

Os projetos da Companhia são relacionados a seguir:

- (i) Recorrência e experiência do cliente: projeto para desenvolver melhorias nas plataformas a fim de otimizar a experiência do cliente em contratações recorrentes, concluídos em 31 de março de 2023.
- (ii) Retenção e experiência de profissional: projeto para desenvolver melhorias nas plataformas a fim de aumentar as taxas de recorrência dos profissionais, concluídos em 31 de março de 2023.
- (iii) Administração e melhoria plataforma: projeto para atualização das arquiteturas das plataformas para melhoria do desempenho, performance e escalabilidade.
- (iv) Evolução da infraestrutura: projeto para modernização da infraestrutura a fim de prover maior estabilidade dos sistemas utilizados pelos clientes e profissionais, concluídos em 31 de março de 2023.
- (v) Motor de preços: projeto para desenvolvimento de melhorias no algoritmo de precificação por geolocalização com foco em equilíbrio da plataforma, otimização com base em churn e elasticidade além de precificação baseada em customer behavior. Projeto concluído em 31 de março de 2023.

## Arandu Investimentos S.A.

(Anteriormente denominada Reag Investimentos S.A. e, antes disso, GetNinjas S.A.)

### Notas explicativas da Administração às demonstrações financeiras individuais e consolidadas em 31 de dezembro de 2024

(Em milhares de Reais, exceto quando indicado de outra forma)

Projeto CS: Trata-se do desenvolvimento de recursos tecnológicos que visam melhorar o atendimento o relacionamento, a credibilidade e segurança tanto de clientes como da própria plataforma. Espera-se com isso expansão de operação e demais ganhos produtivos. Projeto concluído em 31 de agosto de 2023.

A amortização é calculada pelo método linear, com base na vida útil estimada dos ativos, deduzidos seus valores residuais estimados. A despesa de amortização é reconhecida no resultado do período. A partir de 1º de janeiro de 2024, a vida útil foi revisada para 36 meses, conforme laudo técnico elaborado pela administração considerando as características dos ativos, seu uso previsto e condições operacionais.

#### 14. Fornecedores

	Controladora		Consolidado	
	31/12/2024	31/12/2023	31/12/2024	31/12/2023
Fornecedores	968	5.700	5.256	5.700
	<b>968</b>	<b>5.700</b>	<b>5.256</b>	<b>5.700</b>

O Grupo conta com uma carteira concentrada nos fornecedores de soluções tecnológicas que suportam o seu negócio. Os demais fornecedores são pulverizados, sendo representados substancialmente por fornecedores de suporte com tecnologia, internet entre outros. Em 31 de dezembro de 2024 e 2023, não existem valores representativos em atraso, concentração ou relação de dependência de fornecimento de materiais e/ou serviços com terceiros.

#### 15. Obrigações tributárias

	Controladora		Consolidado	
	31/12/2024	31/12/2023	31/12/2024	31/12/2023
CSLL a recolher	1.071	-	1.071	-
IRPJ a recolher	1	-	1	-
COFINS a recolher	745	-	858	-
PIS a recolher	121	-	145	-
Outros impostos a recolher	55	112	104	112
ISS a recolher	19	45	134	45
<b>Total</b>	<b>2.012</b>	<b>157</b>	<b>2.313</b>	<b>157</b>

#### 16. Obrigações trabalhistas

	Controladora		Consolidado	
	31/12/2024	31/12/2023	31/12/2024	31/12/2023
Salários a pagar	-	949	4	949
Pró-labore a pagar	-	76	-	76
Provisão para férias	-	2.109	932	2.109
IRRF	78	1.235	372	1.235
FGTS	-	163	87	163
INSS	5	375	285	375
<b>Total</b>	<b>83</b>	<b>4.907</b>	<b>1.680</b>	<b>4.907</b>

## Arandu Investimentos S.A.

(Anteriormente denominada Reag Investimentos S.A. e, antes disso, GetNinjas S.A.)

### Notas explicativas da Administração às demonstrações financeiras individuais e consolidadas em 31 de dezembro de 2024

(Em milhares de Reais, exceto quando indicado de outra forma)

#### 17. Adiantamentos de clientes

	Controladora		Consolidado	
	31/12/2024	31/12/2023	31/12/2024	31/12/2023
Passivos contratuais (contratos com clientes)	-	3.823	2.055	3.823
<b>Total</b>	<b>-</b>	<b>3.823</b>	<b>2.055</b>	<b>3.823</b>

Os saldos apresentados na nota acima, referem-se a passivos contratuais de clientes, diferido na medida em que eles se relacionem com obrigações de desempenho que são satisfeitas ao longo do tempo.

A seguir, apresentamos as movimentações dos passivos contratuais (contratos com clientes), principalmente representados pelas vendas do pacote de moedas.

	Controladora		Consolidado	
	31/12/2024	31/12/2023	31/12/2024	31/12/2023
<b>Saldos no início do exercício</b>	<b>3.823</b>	<b>3.473</b>	<b>3.823</b>	<b>3.473</b>
Ingressos	109	656	1.844	656
Utilização	(1.785)	(306)	(3.612)	(306)
Transferência por reestruturação societária (i)	(2.147)	-	-	-
<b>Saldos no final do exercício</b>	<b>-</b>	<b>3.823</b>	<b>2.055</b>	<b>3.823</b>

(i) O montante refere-se à transferência dos saldos de adiantamentos de clientes decorrente da reorganização societária mencionada na Nota 2.2(c).

#### 18. Contas a pagar

	Controladora		Consolidado	
	31/12/2024	31/12/2023	31/12/2024	31/12/2023
Imóveis a pagar (i)	-	181	2.846	1.292
Contas a pagar	-	181	182	1.292
Taxas a recolher	-	-	877	-
Valores a identificar	-	1.097	-	-
	<b>-</b>	<b>1.278</b>	<b>3.905</b>	<b>1.292</b>

(i) Em 31 de dezembro de 2024, o saldo de contas a pagar inclui o montante de R\$ 2.846, referente a obrigações assumidas por fundo de investimento imobiliário consolidado pelo Grupo, decorrentes da aquisição de imóveis ainda não integralmente liquidados financeiramente.

Tais valores referem-se a parcelas a pagar aos vendedores dos ativos imobiliários, reconhecidos no ativo como propriedades para venda, conforme as condições contratuais estabelecidas nas respectivas operações de aquisição.

## Arandu Investimentos S.A.

(Anteriormente denominada Reag Investimentos S.A. e, antes disso, GetNinjas S.A.)

### Notas explicativas da Administração às demonstrações financeiras individuais e consolidadas em 31 de dezembro de 2024

(Em milhares de Reais, exceto quando indicado de outra forma)

#### 19. Partes relacionadas - ativas

A Companhia apresentou saldos de ativos com partes relacionadas em 31 de dezembro de 2024 conforme demonstrado no quadro abaixo:

	Controladora		Consolidado	
	31/12/2024	31/12/2023	31/12/2024	31/12/2023
Getninjas Ltda.	40	-	-	-
Reag Trust S.A.	85	-	85	-
	<b>125</b>	<b>-</b>	<b>85</b>	<b>-</b>

As transações com partes relacionadas referem-se, principalmente, a operações de mútuo realizadas entre a Companhia e entidades sob controle comum ou influência significativa, formalizadas contratualmente e conduzidas no curso normal dos negócios, bem como às remunerações dos profissionais-chave da administração, as quais influenciaram o resultado do período e foram estabelecidas em condições previstas em contratos entre as partes.

##### 19.1 Remuneração do pessoal-chave

A remuneração do pessoal-chave da Administração inclui salários e benefícios no montante de R\$ 5.967 em 31 de dezembro 2024 (R\$ 9.055 em 31 de dezembro de 2023), conforme detalhado a seguir:

	Controladora		Consolidado	
	31/12/2024	31/12/2023	31/12/2024	31/12/2023
Remuneração diretoria - salários	5.332	5.315	5.612	5.315
Remuneração diretoria - benefícios (bônus, auxílios para educação, saúde, alimentação e encargos)	251	3.740	355	3.740
	<b>5.583</b>	<b>9.055</b>	<b>5.967</b>	<b>9.055</b>

Os respectivos valores foram registrados na Rubrica "Despesas administrativas" na Demonstração de resultado do exercício.

#### 20. Obrigações por investimentos a integralizar

Refere-se a compromissos de aporte de capital assumidos por fundos de investimento consolidados pelo Grupo, decorrentes de acordos de investimento e boletins de subscrição, junto a veículos de investimento, no montante de R\$ 7.057 em 31 de dezembro de 2024. Os valores serão integralizados conforme chamadas de capital previstas contratualmente, não configurando obrigações operacionais com fornecedores.

## Arandu Investimentos S.A.

(Anteriormente denominada Reag Investimentos S.A. e, antes disso, GetNinjas S.A.)

### Notas explicativas da Administração às demonstrações financeiras individuais e consolidadas em 31 de dezembro de 2024

(Em milhares de Reais, exceto quando indicado de outra forma)

#### 21. Provisão para causas judiciais

	Controladora		Consolidado	
	31/12/2024	31/12/2023	31/12/2024	31/12/2023
Cível	-	99	21	99
	<b>-</b>	<b>99</b>	<b>21</b>	<b>99</b>

A movimentação da provisão está demonstrada a seguir:

	Controladora				
	31/12/2023	Adições	Baixas	Transferência por reorganização societária	31/12/2024
Cível	99	118	(130)	(87)	-
	<b>99</b>	<b>118</b>	<b>(130)</b>	<b>(87)</b>	<b>-</b>

	Consolidado				
	31/12/2023	Adição por reorganização societária	Adições	Baixas	31/12/2024
Cível	99	87	143	(308)	21
	<b>99</b>	<b>87</b>	<b>143</b>	<b>(308)</b>	<b>21</b>

	Controladora e Consolidado			
	31/12/2022	Adições	Baixas	31/12/2023
Cível	22	205	(128)	99
	<b>22</b>	<b>205</b>	<b>(128)</b>	<b>99</b>

As provisões foram constituídas com base nas diversas causas judiciais surgidas no curso normal dos negócios, consistindo apenas de causas cíveis. As provisões registradas em relação a tais discussões são determinadas pela administração com base na análise de seus assessores jurídicos e refletem razoavelmente as perdas prováveis estimadas.

O Grupo considerou todas as informações disponíveis relativas aos processos em que é parte envolvida para realizar as estimativas dos valores das obrigações e a probabilidade de saída de recursos.

##### 21.1 Causas possíveis

A estimativa de perda das causas judiciais e administrativas em andamento considerada pela assessoria jurídica do Grupo com probabilidade de perda possível, totaliza R\$ 4.099 em 31 de dezembro de 2024 (R\$ 1.757 em 31 de dezembro de 2023). A natureza destes processos está relacionada aos clientes que manifestaram insatisfação com o uso da plataforma.

## **Arandu Investimentos S.A.**

(Anteriormente denominada Reag Investimentos S.A. e, antes disso, GetNinjas S.A.)

### **Notas explicativas da Administração às demonstrações financeiras individuais e consolidadas em 31 de dezembro de 2024**

(Em milhares de Reais, exceto quando indicado de outra forma)

## **22. Patrimônio líquido**

### **a. Capital social**

O capital social da Companhia em 31 de dezembro de 2024 é de R\$ 298.219 dividido em 50.855.716 ações ordinárias, nominativas e escriturais e sem valor nominal (R\$ 298.218, dividido em 50.797.017 ações ordinárias, nominativas e escriturais e sem valor nominal em 31 de dezembro de 2023).

Em 29 de março de 2024, foi aprovado, através da Ata de Reunião do Conselho de Administração, aumento de capital no valor de R\$ 1 (mil reais), mediante a emissão de 58.700 (cinquenta e oito mil e setecentas) ações ordinárias, nominativas e sem valor nominal, ao preço de R\$0,01 (um centavo) por ação, em razão do exercício por beneficiários de opções de compra de ações outorgadas no âmbito do plano de opções de compra de ações da Companhia conforme descrito na nota 22d.

Para a realização da abertura de capital a Companhia incorreu em gastos de captação relacionados a comissões dos bancos estruturadores, advogados, auditores, taxas de registro e outros. Esses gastos totalizaram R\$ 30.832.

### **b. Reserva legal**

É constituída, quando aplicável, à razão de 5% do lucro líquido apurado em cada exercício social nos termos do artigo 193 da Lei nº 6.404/1.976, até o limite de 20% do capital social. Em 31 de dezembro de 2024, foi constituído o montante de R\$ 501 (em 31 de dezembro de 2023 foi constituído o montante de R\$ 241).

### **c. Dividendos distribuídos**

O Estatuto Social prevê que, do resultado apurado em cada exercício social, ajustado na forma da Lei nº 6.404/1.976, 0,01% será distribuído como dividendos mínimos obrigatórios. No entanto, não houve distribuição de dividendos obrigatórios no exercício, sendo a destinação do resultado e eventual deliberação sobre dividendos a serem apreciadas em Assembleia Geral Ordinária a ser realizada oportunamente.

### **d. Plano de opção de compra de ações**

#### **i. Efeito no resultado do período**

O total das despesas reconhecidas no resultado em 31 de dezembro de 2024, relacionadas ao plano de opções de compra de ações, foi de R\$ 123.

No exercício, em razão da reestruturação do quadro de profissionais-chave da Companhia, ocorreram cancelamentos de opções de ações vinculadas ao plano de remuneração baseado em ações. Essa movimentação resultou na reversão parcial de despesas anteriormente reconhecidas, levando ao reconhecimento de um saldo devedor no exercício corrente, em comparação ao saldo credor registrado em 31 de dezembro de 2023, o qual havia refletido reestruturações realizadas naquele exercício.

## Arandu Investimentos S.A.

(Anteriormente denominada Reag Investimentos S.A. e, antes disso, GetNinjas S.A.)

### Notas explicativas da Administração às demonstrações financeiras individuais e consolidadas em 31 de dezembro de 2024

(Em milhares de Reais, exceto quando indicado de outra forma)

As despesas com remuneração baseada em ações são reconhecidas ao longo do período de prestação de serviços, que se inicia na data da outorga e se encerra na data em que o beneficiário adquire o direito ao exercício das opções, em contrapartida da reserva de capital no patrimônio líquido.

#### ii. Exercício das opções

Em 2024, foram exercidas 80.910 opções de ações, ao preço de exercício de R\$ 0,01 (um centavo) por ação, totalizando R\$ 1, com a emissão das respectivas ações em 29 de março de 2024.

Em 2023, foram exercidas 763.310 opções de ações referentes ao primeiro lote do primeiro plano de opções de ações, ao preço de exercício de R\$ 0,01 por ação, totalizando R\$ 6, com a emissão de 572.404 novas ações em 28 de março de 2023.

A seguir, apresentamos a movimentação das quantidades de opções de ações:

Data da Outorga	Beneficiários	Preço de exercício	Opções outorgadas	Opções canceladas	Opções exercidas	Opções exercíveis
20 de agosto de 2021	11	0,01	1.467.641	(53.537)	-	1.414.104
18 de maio de 2022	7	0,01	500.000	(87.483)	-	412.517
18 de maio de 2022	7	0,01	-	(50.000)	-	(50.000)
28 de março de 2023	17	0,01	-	-	(763.310)	(763.310)
31 de maio de 2023	12	0,01	-	(314.805)	-	(314.805)
30 de novembro de 2023	2	0,01	-	(451.685)	-	(451.685)
30 de junho de 2024	7	0,01	-	(41.001)	(80.910)	(121.911)
31 de dezembro de 2024	0	0,01	-	(124.910)	-	(124.910)
			<b>1.967.641</b>	<b>(1.123.421)</b>	<b>(844.220)</b>	<b>-</b>

Em 31 de dezembro de 2024, não havia opções de compra de ações em aberto ou beneficiários elegíveis no âmbito do plano, razão pela qual não se aplica a divulgação de premissas de mensuração do valor justo nessa data.

#### 23. Receita operacional líquida

A reconciliação das receitas brutas para a receita líquida dos serviços prestados é como segue:

	Controladora		Consolidado	
	31/12/2024	31/12/2023	31/12/2024	31/12/2023
Receita bruta	54.220	71.575	69.715	71.575
(-) Serviços cancelados chargeback	(1.802)	(1.893)	(1.900)	(1.893)
(-) Impostos sobre vendas	(6.114)	(7.983)	(7.731)	(7.983)
<b>Total</b>	<b>46.304</b>	<b>61.699</b>	<b>60.084</b>	<b>61.699</b>



## Arandu Investimentos S.A.

(Anteriormente denominada Reag Investimentos S.A. e, antes disso, GetNinjas S.A.)

### Notas explicativas da Administração às demonstrações financeiras individuais e consolidadas em 31 de dezembro de 2024

(Em milhares de Reais, exceto quando indicado de outra forma)

#### 24. Natureza das despesas reconhecidas na demonstração do resultado

	Controladora		Consolidado	
	31/12/2024	31/12/2023	31/12/2024	31/12/2023
Outros custos de produção e serviços (i)	(4.624)	(4.615)	(6.086)	(4.615)
Despesas com pessoal	(29.353)	(36.897)	(35.736)	(36.897)
(-) Crédito de PIS e COFINS	1.677	2.487	2.203	2.487
Plano de opção de compra de ações	15	1.590	15	1.590
Publicidade e propaganda	(20.015)	(28.334)	(26.559)	(28.334)
Prestação de serviços (ii)	(9.675)	(7.154)	(12.662)	(7.154)
Impostos, taxas e outras contribuições	(112)	(102)	(177)	(102)
Depreciação e amortizações	(3.738)	(3.203)	(4.358)	(3.203)
(-) Crédito de PIS e COFINS	476	43	490	43
Provisões para contingências	12	(205)	(28)	(205)
(-) Reversões de provisões para contingências	-	128	-	128
Bens do permanente de pequeno valor	(9)	15	(19)	15
Outras receitas e despesas operacionais (iii)	(16.011)	(5.048)	(16.473)	(5.048)
Taxa de Administração	-	-	(18)	-
Taxa de Gestão	-	-	(21)	-
Taxa de Consultoria	-	-	(7)	-
Lucro na venda de ações	-	-	2.400	-
Baixa de imobilizado	(139)	-	(139)	-
Baixa de intangível	-	(7.944)	-	(7.944)
<b>Total</b>	<b>(81.496)</b>	<b>(89.239)</b>	<b>(97.175)</b>	<b>(89.239)</b>
<b>Classificados como (i):</b>				
Custos operacionais	(7.188)	(6.549)	(9.106)	(6.549)
Despesas comerciais	(18.999)	(28.356)	(25.066)	(28.356)
Despesas gerais e administrativas	(40.514)	(46.296)	(50.454)	(46.296)
Outras receitas e despesas	(14.795)	(94)	(12.549)	(94)
Baixa de ativo intangível	-	(7.944)	-	(7.944)
<b>Total</b>	<b>(81.496)</b>	<b>(89.239)</b>	<b>(97.175)</b>	<b>(89.239)</b>

- (i) Refere-se a custos relacionados à operação de serviços de tecnologia, bem como a taxas cobradas pelas adquirentes de cartões de crédito.
- (ii) Os gastos com prestação de serviços estão substancialmente concentrados em serviços de tecnologia, infraestrutura de TI, contabilidade, auditoria, consultoria e serviços jurídicos.
- (iii) **Referem-se**, principalmente, ao reconhecimento de provisão para perda relacionada ao investimento no Master Feeder, no montante de R\$ 14.588, e à baixa de imobilizado no valor de R\$ 115. No âmbito da Controladora, incluem ainda outras perdas no valor de R\$ 92. No consolidado, incluem outras perdas no valor de R\$ 246 e o lucro na venda de imóveis no montante de R\$ 2.400.

## Arandu Investimentos S.A.

(Anteriormente denominada Reag Investimentos S.A. e, antes disso, GetNinjas S.A.)

### Notas explicativas da Administração às demonstrações financeiras individuais e consolidadas em 31 de dezembro de 2024

(Em milhares de Reais, exceto quando indicado de outra forma)

#### 25. Resultado financeiro

	Controladora		Consolidado	
	31/12/2024	31/12/2023	31/12/2024	31/12/2023
<b>Receitas financeiras</b>				
Rendimento sobre aplicações financeiras	16.833	30.601	12.716	30.601
Variação cambial	406	472	406	472
Juros ativos	175	515	298	515
Cotas de fundos de renda fixa	-	-	2	-
Valorização de imóveis	-	-	2.000	-
Valorização de ações	-	-	26	-
Cotas de fundo de investimentos multimercado	-	-	3	-
Outras receitas financeiras	-	-	1	-
<b>Total</b>	<b>17.414</b>	<b>31.588</b>	<b>15.452</b>	<b>31.588</b>
	<b>31/12/2024</b>	<b>31/12/2023</b>	<b>31/12/2024</b>	<b>31/12/2023</b>
<b>Despesas financeiras</b>				
Juros sobre arrendamento	(141)	(256)	(188)	(256)
IOF	(97)	(78)	(116)	(78)
Despesas bancárias	(7)	(9)	(8)	(9)
Outras despesas financeiras	(13)	(18)	(18)	(18)
Cotas de fundo em participações	-	-	(8)	-
Cotas de fundo de investimento multimercado	-	-	(5)	-
Corretagens e Emolumentos BOVESPA	-	-	(1)	-
<b>Total</b>	<b>(258)</b>	<b>(361)</b>	<b>(344)</b>	<b>(361)</b>
<b>Resultado financeiro, líquido</b>	<b>17.156</b>	<b>31.227</b>	<b>15.108</b>	<b>31.227</b>

#### 26. Imposto de Renda e Contribuição Social sobre Lucro Líquido

Reconciliação da despesa do imposto de renda e contribuição social:

	31/12/2024	31/12/2023
Resultado antes do IRPJ e CSLL	18.403	3.687
<b>Demais adições e exclusões, líquidas</b>		
Plano de opção de compra de ações	(123)	(4.282)
Depreciação de acordo com a vida útil	77	222
Perda com investimentos	14.795	
Bônus provisionados	1.384	212
Outras despesas não dedutíveis	845	(2.309)
<b>Lucro fiscal antes das compensações</b>	<b>35.381</b>	<b>(2.470)</b>

## Arandu Investimentos S.A.

(Anteriormente denominada Reag Investimentos S.A. e, antes disso, GetNinjas S.A.)

### Notas explicativas da Administração às demonstrações financeiras individuais e consolidadas em 31 de dezembro de 2024

(Em milhares de Reais, exceto quando indicado de outra forma)

Compensação prejuízo fiscal	(10.614)	-
Base de cálculo	<u>24.767</u>	<u>(2.470)</u>
IRPJ Calculado 25%	(6.169)	-
CSLL Calculado 9%	(2.221)	-
Total IRPJ e CSLL	(8.390)	-
Alíquota efetiva	33,88%	0,00%

De acordo com o CPC 32 – Tributos sobre o Lucro e o IAS 12 – Tributos sobre a Renda, a Companhia avalia periodicamente a recuperabilidade de ativos fiscais diferidos. Em 31 de dezembro de 2024, considerando a incerteza quanto à geração de lucros tributáveis futuros suficientes, a Administração concluiu pela não constituição de ativos fiscais diferidos sobre prejuízos fiscais, bases negativas de contribuição social e diferenças temporárias, os quais totalizam R\$ 104.862 (R\$ 113.274 em 31 de dezembro de 2023) e permanecem não reconhecidos nas demonstrações financeiras.

## 27. Lucro por ação

O lucro do exercício por ação é calculado através da divisão do lucro atribuível aos acionistas da Companhia, pela quantidade média ponderada de ações ordinárias emitidas durante o período.

O lucro diluído por ação é calculado por meio da divisão do resultado atribuído aos detentores de ações ordinárias, pela média ponderada de ações ordinárias disponíveis durante os períodos, acrescida da quantidade média ponderada de ações ordinárias que seriam emitidas na conversão de todas as ações ordinárias potenciais diluídas em ações ordinárias.

Os cálculos dos prejuízos básico e diluído são demonstrados a seguir:

	Controladora		Consolidado	
	31/12/2024	31/12/2023	31/12/2024	31/12/2023
Lucro do exercício	10.013	3.687	33.665	3.687
Média ponderada de ações ordinárias	50.852	50.661	50.852	50.661
<b>Lucro básico por ação</b>	<b>0,1969</b>	<b>0,0728</b>	<b>0,6620</b>	<b>0,0728</b>

	Controladora		Consolidado	
	31/12/2024	31/12/2023	31/12/2024	31/12/2023
Lucro do exercício	10.013	3.687	33.665	3.687
Ações dilutivas - opções de ações a exercer	247	247	247	247
Média ponderada de ações ordinárias mais a quantidade média ponderada de ações ordinárias que seriam emitidas na conversão de todas as ações ordinárias potenciais diluídas em ações ordinárias	50.852	50.907	50.852	50.907
<b>Lucro diluído por ação</b>	<b>0,1969</b>	<b>0,0724</b>	<b>0,6620</b>	<b>0,0724</b>

## **Arandu Investimentos S.A.**

(Anteriormente denominada Reag Investimentos S.A. e, antes disso, GetNinjas S.A.)

### **Notas explicativas da Administração às demonstrações financeiras individuais e consolidadas em 31 de dezembro de 2024**

*(Em milhares de Reais, exceto quando indicado de outra forma)*

#### **28. Informação por segmento**

A Companhia apresenta informações por segmento operacional de acordo com o CPC 22 (IFRS 8), com base na estrutura utilizada pela Administração para acompanhamento do desempenho e alocação de recursos. Para o exercício findo em 31 de dezembro de 2024, os segmentos reportáveis são: (i) Holding não operacional; (ii) Operação Getninja Ltda.; e (iii) Fundos de Investimento consolidados.

##### **(i) Holding não operacional**

A Holding compreende as atividades societárias e administrativas que não estão diretamente relacionadas às operações da plataforma Getninja. Neste segmento são reconhecidas as receitas e despesas financeiras decorrentes, substancialmente, da rentabilidade das aplicações financeiras, incluindo cotas de fundos de investimento (FIDC, FIP, FII) e carteiras de recebíveis consolidadas. Este segmento não possui operações comerciais próprias.

##### **(ii) Operação Getninja Ltda.**

A Getninja Ltda., sociedade sucessora da antiga GetNinjas S.A., atua como plataforma digital que conecta usuários a profissionais prestadores de serviços. As receitas decorrem da intermediação entre usuários e prestadores, conforme descrito na política de reconhecimento de receita da Companhia. Este segmento engloba todas as atividades operacionais da plataforma, incluindo tecnologia, marketing, atendimento ao cliente e suporte operacional.

##### **(iii) Fundos de Investimento consolidados (FIP, FII e FIDC)**

A Companhia consolida determinados fundos de investimento nos quais exerce controle, direto ou indireto, conforme critérios do CPC 36 (IFRS 10).

Esse segmento inclui:

- Fundos de Investimento em Participações (FIP);
- Fundos de Investimento Imobiliário (FII);
- Fundos de Investimento em Direitos Creditórios (FIDC); e
- Carteiras de recebíveis mantidas pelos fundos.

As receitas e despesas decorrentes desses veículos incluem variações a valor justo, rendimentos, despesas operacionais, taxas e custos vinculados às operações de crédito e investimentos mantidos pelos fundos.

A consolidação desses veículos não altera sua natureza jurídica — fundos não constituem pessoa jurídica e não são contribuintes de IRPJ/CSLL — de forma que eventual tributação é reconhecida apenas no nível da controladora, quando aplicável.

## Arandu Investimentos S.A.

(Anteriormente denominada Reag Investimentos S.A. e, antes disso, GetNinjas S.A.)

### Notas explicativas da Administração às demonstrações financeiras individuais e consolidadas em 31 de dezembro de 2024

(Em milhares de Reais, exceto quando indicado de outra forma)

#### Conciliação das informações por segmento com os valores apresentados nas demonstrações financeiras consolidadas

31 de dezembro de 2024	Holding não operacional	Tecnologia	Serviços financeiros	(+/-) Eliminações	Total
<b>Receita Líquida</b>	46.304	13.780	-	-	<b>60.084</b>
<b>Custos operacionais</b>	(7.188)	(1.918)	-	-	<b>(9.106)</b>
<b>Lucro bruto</b>	<b>39.116</b>	<b>11.862</b>	-	-	<b>50.978</b>
Gerais e administrativas	(59.513)	(15.728)	(279)	-	(75.520)
Resultado de equivalência patrimonial	(3.925)	-	-	3.925	-
Outras receitas (despesas)	(14.795)	(154)	2.400	-	(12.549)
<b>Lucro (prejuízo) operacional antes do resultado financeiro</b>	<b>(39.117)</b>	<b>(4.020)</b>	<b>2.121</b>	<b>3.925</b>	<b>(37.091)</b>
Resultado financeiro	12.994	95	2.019	-	15.108
<b>Lucro (prejuízo) antes dos impostos</b>	<b>(26.123)</b>	<b>(3.925)</b>	<b>4.140</b>	<b>3.925</b>	<b>(21.983)</b>
Imposto de renda e contribuição social	(8.390)	-	-	-	(8.390)
<b>Lucro líquido (prejuízo) do período</b>	<b>(34.513)</b>	<b>(3.925)</b>	<b>4.140</b>	<b>3.925</b>	<b>(30.373)</b>
<b>Total dos Ativos</b>	<b>293.288</b>	<b>12.128</b>	<b>939.515</b>	<b>(129.551)</b>	<b>1.115.380</b>
<b>Total dos Passivos Circulante e Não Circulante</b>	<b>3.064</b>	<b>9.442</b>	<b>795.428</b>	<b>(40)</b>	<b>807.894</b>
<b>Total PL</b>	<b>290.224</b>	-	-	-	-
<b>Total dos Passivos</b>	<b>293.288</b>	<b>12.128</b>	<b>92.164</b>	<b>717.800</b>	<b>1.115.380</b>

## 29. Seguros

A Companhia possui o seguinte contrato de seguro em 31 de dezembro de 2024:

Prestador	Cobertura	Vigência	Limite máximo de garantia
Austral Seguradora	Responsabilidade civil	10/08/2024 a 10/08/2025	15.000

Estão incluídas na cobertura dessa apólice os riscos relacionados a multas e penalidades, penhora on-line e bloqueio de bens, gerenciamento de crises, contadores e auditores internos e *risk managers*, processos de extradição entre outros. A avaliação da suficiência das coberturas de seguros não faz parte do escopo dos auditores independentes.

## Arandu Investimentos S.A.

(Anteriormente denominada Reag Investimentos S.A. e, antes disso, GetNinjas S.A.)

### Notas explicativas da Administração às demonstrações financeiras individuais e consolidadas em 31 de dezembro de 2024

(Em milhares de Reais, exceto quando indicado de outra forma)

#### 30. Transações que não envolveram movimentação de caixa

Durante o exercício findo em 31 de dezembro de 2024, as principais transações que não envolveram caixa foram as seguintes:

	CONTROLADORA		CONSOLIDADO	
	31/12/2024	31/12/2023	31/12/2024	31/12/2023
Eventos reorganização societária não caixa	2.611	-	2.611	-

#### 31. Evento subsequente

Nos termos do CPC 24 e IAS 10 – Evento Subsequente, os fatos ocorridos após a data-base destas demonstrações financeiras individuais e consolidadas que não representam condições existentes na data do balanço são classificados como eventos subsequentes não ajustáveis. A Companhia divulga a seguir os eventos relevantes, por sua natureza societária e potenciais efeitos futuros.

##### (i) Consumação da Cisão Parcial – REAG Trust S.A. (atual denominação de CIABRAS F S.A.)

Em 13 de fevereiro de 2025, a Companhia divulgou Fato Relevante informando a consumação da cisão parcial da REAG Investimentos S.A., com incorporação do acervo cindido pela REAG Trust S.A. (atual CIABRAS F S.A.), conforme aprovada nas AGEs de 26/06/2024 e 09/12/2024.

A operação foi efetivada em 27 de fevereiro de 2025, com a transferência para a REAG Trust de:

- cotas de fundos de investimento de alta liquidez no valor de R\$ 14.016; e
- 100% das ações de emissão da própria REAG Trust, anteriormente detidas pela Companhia.

##### (ii) Consumação da Cisão Parcial - Revee S.A.

Em 03 de abril de 2025, a Companhia divulgou Fato Relevante informando a consumação da Reorganização Societária envolvendo a REAG Investimentos S.A. e a REVEE S.A., subsidiária integral da Companhia, conforme aprovada nas Assembleias Gerais Extraordinárias realizadas em 09 de dezembro de 2024

A operação foi efetivada em 17 de abril de 2025, ocasião em que foi concluída a cisão parcial da REAG Investimentos S.A., com a transferência para a REVEE S.A. de:

- (i) cotas de fundos de investimento de alta liquidez no valor de R\$ 120.000;
- (ii) 100% das ações de emissão da própria REVEE, anteriormente detidas pela Companhia.

##### (iii) Aumento de capital de R\$ 420 milhões, integralizado por participações societárias

Em 02 de junho de 2025, o Conselho de Administração da Companhia aprovou a homologação parcial do aumento de capital social, após verificado o atingimento da subscrição mínima prevista na deliberação da Assembleia Geral Extraordinária realizada em 09 de dezembro de 2024.

## **Arandu Investimentos S.A.**

(Anteriormente denominada Reag Investimentos S.A. e, antes disso, GetNinjas S.A.)

### **Notas explicativas da Administração às demonstrações financeiras individuais e consolidadas em 31 de dezembro de 2024**

*(Em milhares de Reais, exceto quando indicado de outra forma)*

No âmbito da operação, foram subscritas e integralizadas 90.136.090 ações ordinárias, ao preço de emissão de R\$ 4,67 (quatro reais e sessenta e sete centavos) por ação, totalizando R\$ 420.936. A integralização ocorreu da seguinte forma:

- R\$ 420.928 aportados pela REAG Asset Management Ltda., por meio de conferência de participações societárias avaliadas em laudo aprovado pelos acionistas; e
- R\$ 8 integralizados em moeda corrente pelos demais acionistas.

Como consequência da homologação parcial, o capital social da Companhia passou de R\$ 164.201 para R\$ 585.136, dividido em 140.991.806 ações ordinárias, todas nominativas, escriturais e sem valor nominal.

A Administração informou, ainda, que o novo percentual de ações em circulação (free float) passou a ser inferior ao mínimo de 20% exigido pelo Regulamento do Novo Mercado, devendo a Companhia adotar as medidas necessárias para o reenquadramento no prazo regulamentar de 18 meses.

#### **(iv) Liquidação da posição no FIC FIDC REAG Master Feeder**

Em julho de 2025, a Companhia concluiu a liquidação integral da posição detida no FIC FIDC REAG Master Feeder, cuja participação, em 31 de dezembro de 2024, correspondia a cerca de 94,66% das cotas, com saldo consolidado de R\$ 77.000. Após movimentações ocorridas ao longo de 2025, o valor efetivamente recebido totalizou aproximadamente R\$ 44.000.

Na data-base de 31/12/2024, o fundo permanecia consolidado nas demonstrações financeiras. Durante a elaboração das demonstrações financeiras, a participação foi reclassificada para ativo mantido para venda, considerando a liquidação subsequente ocorrida em 2025 e as condições observadas à época da elaboração da DF.

Embora a liquidação tenha ocorrido no exercício seguinte, determinados efeitos relacionados à mensuração do investimento foram refletidos nas demonstrações financeiras de 2024, em função dos critérios adotados pela Administração na elaboração das demonstrações financeiras, considerando as limitações existentes quanto à obtenção de informações auditadas do período subsequente.

A Administração entende que o evento é relevante por evidenciar a evolução e a redução da estrutura de investimentos da Companhia no período subsequente.

#### **(v) Operação Carbono Oculto e medidas adotadas pela Companhia**

Em 28 de agosto de 2025, a Companhia divulgou Fato Relevante informando o cumprimento de mandados de busca e apreensão em sua sede no âmbito da Operação Carbono Oculto, investigação conduzida por órgãos federais relacionada a suposto esquema de sonegação fiscal e lavagem de dinheiro no setor de combustíveis, envolvendo empresas do segmento, fintechs e determinados fundos de investimento.

## **Arandu Investimentos S.A.**

(Anteriormente denominada Reag Investimentos S.A. e, antes disso, GetNinjas S.A.)

### **Notas explicativas da Administração às demonstrações financeiras individuais e consolidadas em 31 de dezembro de 2024**

*(Em milhares de Reais, exceto quando indicado de outra forma)*

A Companhia não foi identificada como alvo da investigação, e nenhum processo administrativo ou judicial foi instaurado contra a Arandu Investimentos S.A., suas controladas, administradores ou acionistas controladores. Contudo, considerando a menção pública a fundos anteriormente administrados por entidades integrantes do antigo grupo econômico, a Administração adotou, de imediato, as seguintes medidas:

#### **a) Cooperação integral com autoridades**

A Companhia atende integralmente a todas as solicitações formais emitidas por autoridades competentes, fornecendo documentos, registros, informações e adotando postura colaborativa e transparente durante todo o processo.

#### **b) Início de investigação interna independente**

A Companhia iniciou investigação interna independente, com suporte das áreas de Governança, Riscos e Compliance.

#### **c) Avaliação de diligências internas**

A Companhia sempre atuou no sentido de reportar às autoridades competentes eventuais suspeitas ou indícios de lavagem de dinheiro, em especial ao COAF, na forma da regulação pertinente. Com o advento da Operação Carbono Oculto, foram implementados procedimentos internos específicos para apurar indícios ou inconsistências relacionadas ao escopo divulgado da operação, incluindo análises internas e medidas adicionais de diligência, bem como de reporte ao COAF, quando necessário.

Até a data de autorização destas demonstrações financeiras, a investigação interna não identificou irregularidades, tampouco houve qualquer indicação de impactos que demandem ajustes ou constituição de provisões.

#### **(vi) Troca de Controle Acionário – Alienação de 87,38% das Ações**

Em 06 de setembro de 2025, as acionistas controladoras da então REAG Investimentos S.A. celebraram Contrato de Compra e Venda de Ações com a Arandu Partners Holding S.A., por meio do qual foi prevista a alienação de 87,38% do capital social da Companhia, correspondentes a 123.197.374 ações ordinárias.

Conforme informações divulgadas ao mercado, os principais termos econômicos da transação foram:

- parcela fixa simbólica de R\$ 1, paga na data de fechamento;
- assunção/compensação de dívidas relacionadas ao antigo grupo econômico, estimadas em aproximadamente R\$ 100.000;
- parcela contingente (“earn-out”), composta por:
  - 60 parcelas mensais equivalentes a 5% da receita operacional líquida da Companhia, apurada no mês imediatamente anterior;
  - pagamentos condicionados ao desempenho operacional pós-fechamento.



## **Arandu Investimentos S.A.**

(Anteriormente denominada Reag Investimentos S.A. e, antes disso, GetNinjas S.A.)

### **Notas explicativas da Administração às demonstrações financeiras individuais e consolidadas em 31 de dezembro de 2024**

*(Em milhares de Reais, exceto quando indicado de outra forma)*

A operação foi consumada em 14 de outubro de 2025, data em que se deu a transferência efetiva das ações à adquirente (“Data de Fechamento”).

Posteriormente, em 21 de novembro de 2025, a Assembleia Geral Extraordinária da Companhia aprovou a alteração da denominação social para Arandu Investimentos S.A., e, a partir de 03 de dezembro de 2025, suas ações passaram a ser negociadas na B3 sob o ticker ARND3.

#### **(vii) Alienação de Unidades Operacionais (REAG Jus, REAG Specialty Finance e REAG Portfolio Solutions)**

Em 4 de outubro de 2025, as controladas da Companhia Quasar Holding Ltda. (“Quasar”) e REAG WM Gestora de Patrimônio Ltda. (“REAG WM”) celebraram Contratos de Compra e Venda de Quotas com a REAG Asset Management Ltda. (“Compradora”), então controladora da Companhia, para a alienação da totalidade das quotas representativas do capital social das sociedades:

- REAG Specialty Finance Ltda.
- REAG Jus Gestão de Ativos Judiciais Ltda.
- REAG Portfolio Solutions Ltda.

Nos termos negociados, o preço de aquisição de cada sociedade corresponde ao somatório de 60 parcelas mensais, calculadas sobre a receita líquida mensal da respectiva sociedade no mês imediatamente anterior ao período de apuração, com percentuais equivalentes a:

- 5% – REAG Specialty Finance;
- 5% – REAG Jus;
- 15% – REAG Portfolio Solutions.

Além da parcela principal, os contratos preveem o pagamento de parcela adicional contingente (“tail”), devida em caso de eventual alienação futura, pela Compradora, da participação adquirida nas referidas sociedades, pelo prazo de 60 meses.

As operações foram aprovadas pelos órgãos de governança competentes e permanecem sujeitas ao cumprimento das condições previstas contratualmente.

#### **(viii) Alienação da Berkana Gestora de Recursos Ltda.**

Em 6 de outubro de 2025, a Companhia concluiu a alienação da Berkana Gestora de Recursos Ltda., conforme divulgado em Fato Relevante. Os principais termos econômicos da operação incluíram:

- parcela fixa de aproximadamente R\$ 1.600;
- parcela contingente (“tail”), devida em caso de eventual revenda futura da Berkana por valor superior a R\$ 51.000; e
- assunção, pela adquirente, de compromissos financeiros relacionados a aproximadamente R\$ 45.000 em dívidas e saldos vinculados à sociedade alienada.

## **Arandu Investimentos S.A.**

(Anteriormente denominada Reag Investimentos S.A. e, antes disso, GetNinjas S.A.)

### **Notas explicativas da Administração às demonstrações financeiras individuais e consolidadas em 31 de dezembro de 2024**

*(Em milhares de Reais, exceto quando indicado de outra forma)*

A alienação integrou o processo de racionalização societária, com redução de estruturas paralelas de gestão e simplificação das operações, alinhado ao redesenho institucional decorrente da mudança de controle da Companhia.

#### **(ix) 5. Alienação Grupo Empírica – MoU e Venda Posterior**

Em 9 de setembro de 2025, a Companhia divulgou Fato Relevante informando a assinatura de Memorando de Entendimentos (MoU) que estabeleceu as bases para a alienação das participações detidas na Empírica Holding Ltda. e em sua controlada Empírica Gestão de Cobranças e Garantias Ltda. O MoU definiu os parâmetros gerais da operação, incluindo diligências, avaliação de passivos e condições precedentes usuais para transações dessa natureza.

Concluídos os procedimentos de diligência e atendidas as condições previstas, a operação foi formalmente consumada em 24 de novembro de 2025, mediante celebração do Contrato de Compra e Venda de Quotas e Outras Avenças entre:

- Vendedoras: Arandu Investimentos S.A. e Arandu Partners Ltda.;
- Compradora: Nova S.R.M. Administração de Recursos e Finanças S.A.

Na data de fechamento, foram alienadas:

- 99,98% das quotas da Empírica Holding Ltda.;
- 100% das quotas da Empírica Gestão de Cobranças e Garantias Ltda. (“Empírica Cobranças”).

Nos termos dos contratos definitivos, o preço de aquisição compreende:

- parcela fixa de R\$ 2.500;
- cinco parcelas semestrais variáveis, que poderão totalizar até R\$ 22.500, corrigidas pelo IPCA; e
- assunção integral, pela Compradora, dos passivos financeiros das sociedades alienadas.

Com o fechamento da operação, a Empírica Holding e a Empírica Cobranças deixaram de integrar o grupo econômico da Companhia.

#### **(x) 6. Alienação das Gestoras Quadrante e Hieron – MoUs**

Em 25 de novembro de 2025, a Companhia divulgou a assinatura de Memorando de Entendimentos (MoU) envolvendo suas controladas Arandu WM Gestora de Patrimônio Ltda. e Arandu Partners Ltda., com vistas à potencial alienação das participações detidas na REAG Hieron Investimentos Ltda. e na Quadrante Investimentos Ltda., para a CVPAR Investimentos Ltda.

O MoU estabelece os principais termos e condições comerciais da operação, incluindo metodologia de determinação do preço de aquisição, mecanismos de pagamento, parcelas variáveis e assunção de determinadas obrigações, bem como prevê a realização de reorganizações societárias, diligências e o cumprimento de condições precedentes usuais para transações dessa natureza.

## **Arandu Investimentos S.A.**

(Anteriormente denominada Reag Investimentos S.A. e, antes disso, GetNinjas S.A.)

### **Notas explicativas da Administração às demonstrações financeiras individuais e consolidadas em 31 de dezembro de 2024**

*(Em milhares de Reais, exceto quando indicado de outra forma)*

A consumação da operação permanece condicionada à negociação e à assinatura dos contratos definitivos, não tendo ocorrido, até a data de emissão destas demonstrações financeiras, a conclusão da transação. Dessa forma, os MoUs mantêm natureza não vinculante quanto à efetiva alienação, não gerando efeitos nos saldos apresentados em 31 de dezembro de 2024.

#### Diretoria

Dario Graziato Tanure (CEO e DRI)  
Giuliana Nigro Argese (CFO)

#### Conselho de Administração

Felipe Oppenheimer Pitanga Borges (PCA)  
Carlos Alberto Heitor de Farias Maggioli Filho (VPCA)  
Dario Graziato Tanure  
Fernando Antônio Albino de Oliveira

#### Comitê de auditoria

Iêda Aparecida Patricio Novais  
Fernando Antônio Albino de Oliveira

#### Contador responsável

Guilherme Lopes da Silva  
CRC: 1SP330.253/O-8

Índice

Pareceres e Declarações

Parecer ou Relatório Resumido, se houver, do Comitê de Auditoria (estatutário ou não)	1
Declaração dos Diretores sobre as Demonstrações Financeiras	3
Declaração dos Diretores sobre o Relatório do Auditor Independente	4

## **Pareceres e Declarações / Parecer ou Relatório Resumido, se houver, do Comitê de Auditoria (estatutário ou não)**

### **RELATÓRIO ANUAL RESUMIDO DO COMITÊ DE AUDITORIA**

REFERENTE AO EXERCÍCIO FINDO EM 31 DE DEZEMBRO DE 2024

#### **1. APRESENTAÇÃO**

Os membros do Comitê de Auditoria não estatutário ("COAUD") da Arandu Investimentos S.A ("ARANDU" ou "Companhia") abaixo assinados, no âmbito de suas atribuições e responsabilidades previstas em seu regimento interno, apresentam ao conselho de administração o presente relatório anual, que descreve suas atividades, resultados e suas conclusões sobre as demonstrações financeiras referentes ao exercício social encerrado em 31 de dezembro de 2024 ("DFs2024"), acompanhadas do Relatório da Administração e do Relatório dos Auditores Independentes, bem como suas recomendações a esse respeito.

**Alterações no COAUD:** Em 8 de maio de 2024, o Conselho de Administração aprovou a eleição do (i) Sr. Claudio Kawa Hermolin para o COAUD, em substituição ao Sr. Demian Pons Esparo; e (ii) do Sr. Alexandre Fujimoto, em substituição à Sra. Lucia Maria Guimarães Cavalcanti. Em 22 de janeiro de 2025, os Srs. Claudio Kawa Hermolin e Alexandre Yoiti Fujimoto renunciaram ao cargo de membros do COAUD, sendo substituídos pelos Srs. Marco Folla De Renzis e Fernando Antonio Albino de Oliveira. Em 3 de julho de 2025, o Dr. Marco Folla de Renzis foi substituído pelo Sr. Altair Tadeu Rossato, tendo este renunciado em 7 de setembro de 2025. **Atividades do COAUD:** No período de 1º de janeiro a 31 de dezembro de 2024, o COAUD realizou 10 (dez) reuniões ordinárias com os diretores, gerentes e demais empregados da GetNinjas, com a consultoria da KPMG (contratada para a auditoria interna) e com a PwC-PricewaterhouseCoopers Ltda. (à época os auditores independentes). Em 27 de outubro de 2025, o Conselho de Administração destituiu a PwC e contratou a RSM Brasil Auditores Independentes Ltda, considerando que, em 14 de outubro de 2025, foi consumada a alienação de controle da companhia, quando esta deixou de figurar como uma entidade pertencente ao grupo Reag e passando para o nome ARANDU Investimentos S.A.

- Acompanhamento e revisão limitada das Informações Trimestrais (ITRs) de 2024: 1ª, 2ª e 3ª ITRs realizadas pela PwC e a elaboração dos respectivos relatórios trimestrais. O COAUD recomendou as aprovações das ITRs ao Conselho de Administração.
- Recomendação da contratação da empresa de auditoria independente, a RSM.
- Acompanhamento e manifestação sobre as Demonstrações Financeiras de 2024 de auditadas pela RSM.
- Informe do Código Brasileiro de Governança Corporativa.
- Monitoramento da Carta de Controles Internos e os planos de ação da Administração com os itens, com os responsáveis e prazos de implementação.
- Acompanhamento e debate do Relatório da Auditoria Interna 2024 (RAINT) da KPMG e da Auditoria Contínua.
- Acompanhamento dos planos da Administração da ARANDU, notadamente os planos de reorganização societária da ARANDU e andamento do Drop Down.
- Análise e debate do Laudo de Acervo Líquido do Drop Down, apresentado pela Crowe Contabilidade e Consultoria.
- Apresentação do Enterprise Resource Planning ("ERP") e o respectivo plano de implementação pela Alvarez & Marsal.

#### **2. RECOMENDAÇÕES PARA MELHORIAS NOS PROCESSOS DE NEGÓCIOS**

Nos debates estabelecidos nas reuniões realizadas no período em questão com os gestores das diversas áreas da ARANDU, foram efetuadas diversas recomendações de ações corretivas para processos de controles, riscos e gestão dos negócios. As pendências e os respectivos atendimentos às ações corretivas estão devidamente registrados em atas. O COAUD monitora periodicamente a implantação dessas melhorias e das adequações sugeridas.

#### **3. AVALIAÇÃO DA EFETIVIDADE DOS SISTEMAS DE CONTROLES INTERNOS E DA AUDITORIA INTERNA**

A Administração foi responsável pelo desenho e pela implantação de políticas, procedimentos, processos e práticas de controles internos que propiciem a salvaguarda de ativos, o tempestivo reconhecimento de passivos, a aderência às regras e a integridade e precisão das informações. O COAUD acompanhou as atividades realizadas pela Auditoria Interna a cargo da KPMG, de acordo com o seu Plano de Auditoria Interna - PAINT, quer por meio da realização de reuniões periódicas, quer pela revisão dos relatórios emitidos. Em decorrência, o COAUD avalia positivamente a cobertura e a qualidade dos trabalhos realizados ao longo de 2024.

#### **4. AVALIAÇÃO DA EFETIVIDADE E QUALIDADE DAS DEMONSTRAÇÕES FINANCEIRAS**

A Administração é responsável pela definição e implantação de sistemas de controles internos das informações que produzem as DFs2024 da ARANDU, em observância à legislação societária, práticas contábeis e as normas da Comissão de Valores Mobiliários – CVM. O COAUD reuniu-se em diversas ocasiões com os responsáveis pelas áreas de contabilidade e controladoria para análise dos procedimentos que envolveram o processo de preparação das DFs2024 relativas ao período findo em 31 de dezembro de 2024. A RSM é a firma de auditoria independente contratada para a elaboração, a revisão e parecer independente das DFs2024 de acordo com o International Financial Reporting Standards (IFRS) emitidos pelo International Accounting Standards Board (IASB) e com as práticas contábeis adotadas e aplicáveis no Brasil. Os representantes da RSM participaram da reunião do COAUD, fornecendo informações sobre o trabalho realizado e opiniões sobre as DFs2024 quando foi discutido o relatório que apresenta 2 (duas) ressalvas: 1). Limitação nos investimentos do fundo Master Feeder FIC FIDC e 2). □Limitação nos procedimentos de PLD; e duas ênfases: 1). Operação carbono oculto; e, 2). □Continuidade operacional do Turbi Fundo de Investimento e Participação. O COAUD verificou que as DFs2024 estão apropriadas em relação às práticas contábeis e à legislação societária brasileira, bem como às normas da Comissão de Valores Mobiliários – CVM.

#### **5. CONCLUSÕES E RECOMENDAÇÕES**

Durante a condução dos trabalhos, o COAUD não identificou nenhuma situação que pudesse afetar a objetividade e a independência da RSM com relação à ARANDU. Dessa forma, nos termos do Regimento Interno do COAUD, este informa ao Conselho de Administração que não tem conhecimento de nenhum tipo de relacionamento entre a RSM e a ARANDU que possa ter afetado sua independência na execução dos trabalhos da auditoria independente das DFs2024 do período encerrado em 31 de dezembro de 2024. Registra-se, ainda, que não foi identificada nenhuma situação de divergência significativa entre a Administração da ARANDU, os Auditores Independentes da RSM e o próprio COAUD em relação às DFs2024. As opiniões e julgamentos do COAUD dependem das informações que são apresentadas pela Administração da ARANDU, além dos Auditores Independentes. Neste sentido, o COAUD julga que todos os assuntos pertinentes que lhe foram dados a conhecer estão adequadamente divulgados nas DFs2024 relativas ao exercício social findo em 31 de dezembro de 2024 acompanhadas do Relatório dos Auditores Independentes emitido com 2 (duas) ressalvas e 2 (duas) ênfases, e recomenda ao Conselho de Administração a aprovação das referidas Demonstrações Financeiras auditadas.

## 6. VERSÃO RESUMIDA

Este relatório resumido foi encaminhado à Administração para apreciação e divulgação, nos termos da regulamentação vigente. A versão completa e detalhada, encontra-se arquivada na Companhia.

São Paulo, 8 de janeiro de 2026

Iêda Aparecida Patricio Novais  
Coordenadora

Fernando Antonio Albino de Oliveira  
Membro

## **Pareceres e Declarações / Declaração dos Diretores sobre as Demonstrações Financeiras**

Em cumprimento ao que dispõe o art. 27, inciso VI, da Resolução CVM nº 80/2022, a Diretoria da Arandu Investimentos S.A. declara que revisou, discutiu e concordou com as demonstrações financeiras relativas ao exercício findo em 31 de dezembro de 2024.

São Paulo, 9 de janeiro de 2026.

Dario Graziato Tanure  
Diretor Presidente e Diretor de Relações com Investidores

Giuliana Nigro Argese  
Diretora Financeira

## **Pareceres e Declarações / Declaração dos Diretores sobre o Relatório do Auditor Independente**

Em cumprimento ao que dispõe o art. 27, inciso V, da Resolução CVM nº 80/2022, a Diretoria da Arandu Investimentos S.A. declara que revisou, discutiu e concordou com as opiniões expressas no relatório dos auditores independentes sobre as demonstrações financeiras relativas ao exercício findo em 31 de dezembro de 2024.

São Paulo, 9 de janeiro de 2026.

Dario Graziato Tanure  
Diretor Presidente e Diretor de Relações com Investidores

Giuliana Nigro Argese  
Diretora Financeira