

MOVIDA PARTICIPAÇÕES S.A.
Companhia Aberta
 CNPJ nº 21.314.559/0001-66
 NIRE 35.300.472.101
 Código CVM nº 23.825

FATO RELEVANTE

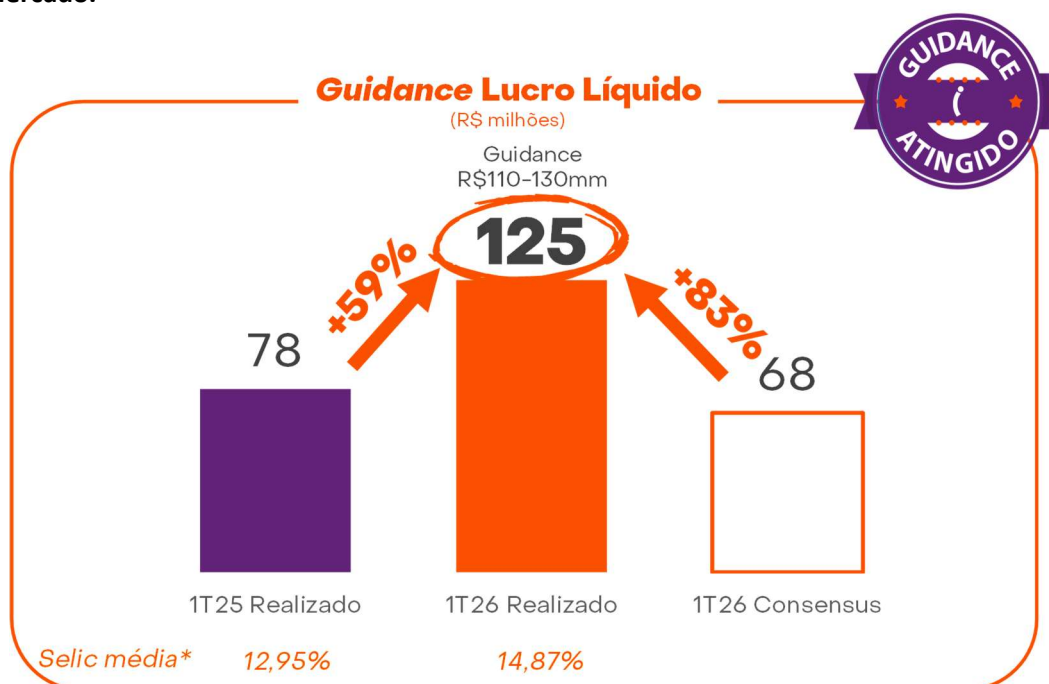
Atingimento do guidance de lucro líquido e redução da alavancagem

A **MOVIDA PARTICIPAÇÕES S.A.** (“Movida” ou “Companhia”) (B3: MOVI3), em cumprimento ao disposto na Resolução CVM nº 44, de 23 de agosto de 2021 e alterações posteriores, comunica aos seus acionistas e ao mercado em geral sua prévia dos resultados do 1T26 (números não auditados).

Os resultados do 1T26 mostram a **consistência das entregas**, pautadas em **melhorias da performance operacional, financeira e da qualidade no nível de serviço para o cliente**, em linha com nosso planejamento estratégico, transformando de forma contínua os indicadores de rentabilidade e a **geração de valor da MOVIDA**.

Guidance de Lucro Líquido atingido no 1T26

- **Lucro líquido do 1T26 de R\$124,6 milhões, maior lucro líquido em um trimestre registrado pela Companhia nos últimos 4 anos, com crescimento de 59% versus o 1T25 e 83% superior ao consenso de mercado.**



Notas: Consensus da Bloomberg na data de 14/04/2026. Selic meta média fonte: <https://www.bcb.gov.br/controleinflacao/historicotaxasjuros>. As informações são preliminares, não auditadas e sujeitas a revisão até a data da divulgação oficial. As projeções baseiam-se nas informações financeiras não auditadas da Companhia até a data desta divulgação.


Prévia dos Resultados do 1T26

- A execução do planejamento estratégico tem resultado na contínua **melhoria dos nossos indicadores**, com destaque para a **expansão de 20% (R\$152 milhões)** no EBIT no 1T26 frente ao 1T25.

Em R\$ milhões	1T26	1T25	Variação % 1T26 vs 1T25
Receita Bruta	Locação: R\$ 2.465 mm	Locação: R\$ 2.081 mm	↑ +18%
	Seminovos: R\$1.605 mm	Seminovos: R\$1.724 mm	↓ -7%
	Total: R\$ 4.069 mm	Total: R\$ 3.805 mm	↑ +7%
EBITDA	R\$1.569 mm	R\$1.338 mm	↑ +17%
EBIT	R\$918 mm	R\$766 mm	↑ +20%
EBT	R\$164 mm	R\$111 mm	↑ +48%
Lucro Líquido	R\$125 mm	R\$78 mm	↑ +59%

Nota: As informações são preliminares, não auditadas e sujeitas a revisão até a data da divulgação oficial.

- Alavancagem de 2,65x** no 1T26 seguiu uma **trajetória consistente de redução** frente ao nível de 3,07x do 1T25, alinhada ao **planejamento estratégico** e ao **fortalecimento dos pilares de desenvolvimento** da Companhia. A **alavancagem do 1T26 pro-forma é de 2,54x** considerando um **aumento de capital de R\$ 690 milhões**, conforme apuração feita até o dia de hoje da subscrição das ações no âmbito da oferta publicada no fato relevante de 05 de março de 2026, podendo chegar a **até R\$ 750 milhões** após conclusão do processo.
- Estabilidade de margem e volume de Seminovos** mantendo a **idade média em patamar saudável**. O perfil dos modelos e o posicionamento das lojas possibilitaram a conquista de uma **maior participação do varejo no mix de vendas**. A **assertividade do valor residual** da frota foi comprovada pelo giro da frota, com **91% dos carros** do final de 2023 já vendidos até o 1T26.



*Considera aumento de capital de R\$690 milhões da apuração feita até 22/04/26 da subscrição das ações no âmbito da oferta publicada no fato relevante de 05/03/26.

Os resultados do 1T26 refletem a consistência e disciplina de execução da nossa Gente e fortalecem a confiança na trajetória de geração de valor da MOVIDA.

São Paulo, 22 de abril de 2026

Daniela Sabbag Papa

Diretora Administrativa e Financeira e de Relações com Investidores

MOVIDA PARTICIPAÇÕES S.A.
Publicly-held Company
 CNPJ nº 21.314.559/0001-66
 NIRE 35.300.472.101
 CVM Code nº 23.825

MATERIAL FACT

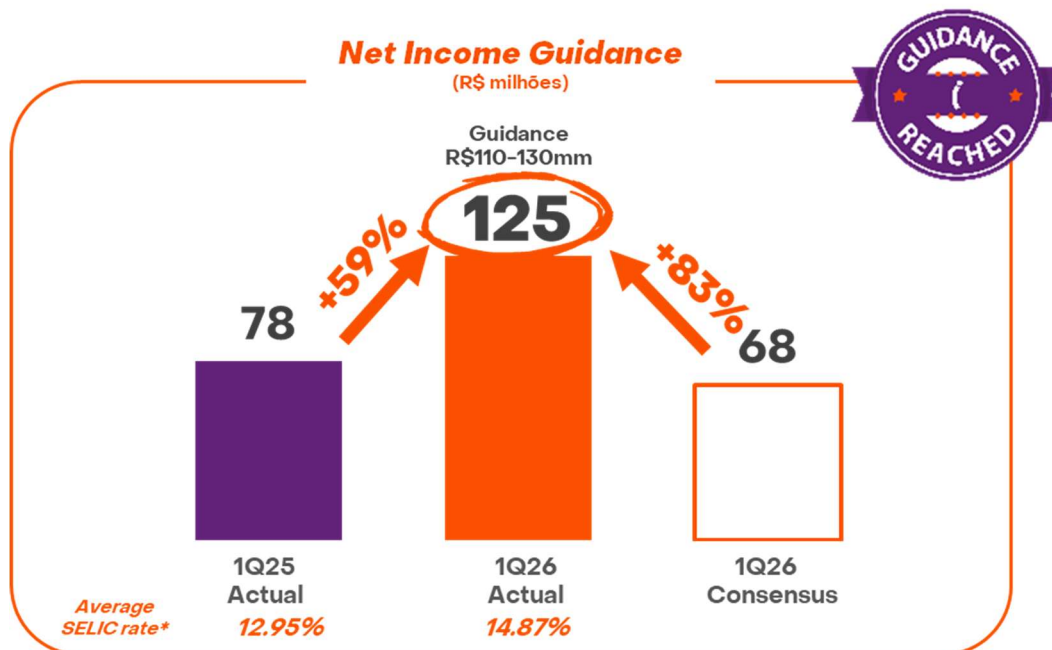
Net Income Guidance Achievement and Reduction in Leverage

MOVIDA PARTICIPAÇÕES S.A. (“**Movida**” or “**Company**”) (B3: MOV13), in compliance with CVM Resolution No. 44 of August 23, 2021, and subsequent amendments, announces to its shareholders and the market in general its preliminary results for 1Q26 (unaudited figures).

The 1Q26 results demonstrate the **consistency of the Company’s execution**, driven by **improvements in operational and financial performance**, as well as **enhanced service quality for customers**, in line with our strategic planning. This disciplined execution has continuously strengthened profitability indicators and **value generation for Movida**.

Net Income Guidance was reached in 1Q26

- **Net income in 1Q26 of R\$124,6 million, the highest quarter net income reported by the Company over the past 4 years, with growth of 59% compared to 1Q25 and 83% above market consensus.**



Note: Bloomberg consensus as of April 14, 2026. Average Selic target rate source: <https://www.bcb.gov.br/controleinflacao/historicotaxasjuros>.
 Disclaimer: The information presented herein is preliminary, unaudited, and subject to revision until the official disclosure date. The projections are based on the Company’s unaudited financial information available as of the date of this release.

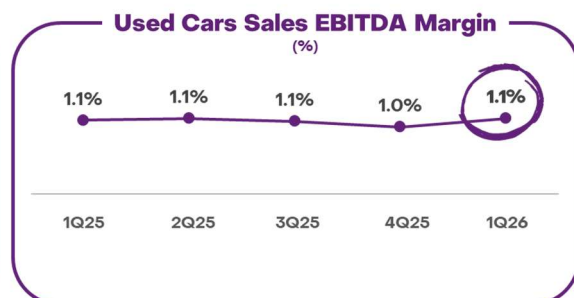
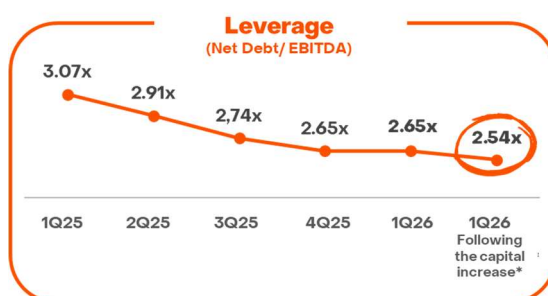
Preview of 1Q26 Results

- The execution of the strategic plan has resulted in a continuous **improvements in operational efficiency**, highlighted by a **20% increase (R\$152 million)** in EBIT in 1Q26 compared to 1Q25.

In R\$ million		1Q26	1Q25	Var % 1Q26 vs 1Q25
Gross Revenue	Rental: R\$ 2,465 mm	Rental: R\$ 2,081 mm		↑ +18%
	Used Cars Sales: R\$1,605 mm	Used Cars Sales: R\$1,724 mm		↓ -7%
	Total: R\$ 4,069 mm	Total: R\$ 3,805 mm		↑ +7%
EBITDA	R\$1,569 mm	R\$1,338 mm		↑ +17%
EBIT	R\$918 mm	R\$766 mm		↑ +20%
EBT	R\$164 mm	R\$111 mm		↑ +48%
Net Income	R\$125 mm	R\$78 mm		↑ +59%

Note: Preliminary, unaudited information subject to review until the date of official release

- Leverage of 2.65x** in 1Q26 followed a **consistent downward trajectory** compared to 3.07x in 1Q25, in line with the Company's **strategic planning and the strengthening of its key development pillars**. On a **pro forma basis, leverage in 1Q26 stands at 2.54x**, considering a **capital increase of R\$690 million**, based on subscriptions received to date for the share offering disclosed in the material fact dated March 5, 2026. The capital increase may reach **up to R\$750 million** upon completion of the process.
- Used Cars margins and volumes remained stable**, with the **average fleet age maintained at healthy levels**. The model mix and store positioning enabled a **higher share of retail sales within the overall sales mix**. The **accuracy of fleet residual values** was validated by strong fleet turnover, with **91% of vehicles** remaining from year-end 2023 sold by 1Q26.



*Considers a capital increase of R\$690 million, based on subscriptions received as of April 22, 2026, within the context of the share offering disclosed in the material fact dated March 5, 2026.

The 1Q26 results reflect the consistency and execution discipline of our people and reinforce confidence in MOVIDA's value creation trajectory.

São Paulo, April 22, 2026

MOVIDA PARTICIPAÇÕES S.A.

Daniela Sabbag Papa

CFO & IRO