

MOVIDA PARTICIPAÇÕES S.A.

Companhia Aberta

CNPJ nº 21.314.559/0001-66

NIRE 35.300.472.101

Código CVM nº 23.825

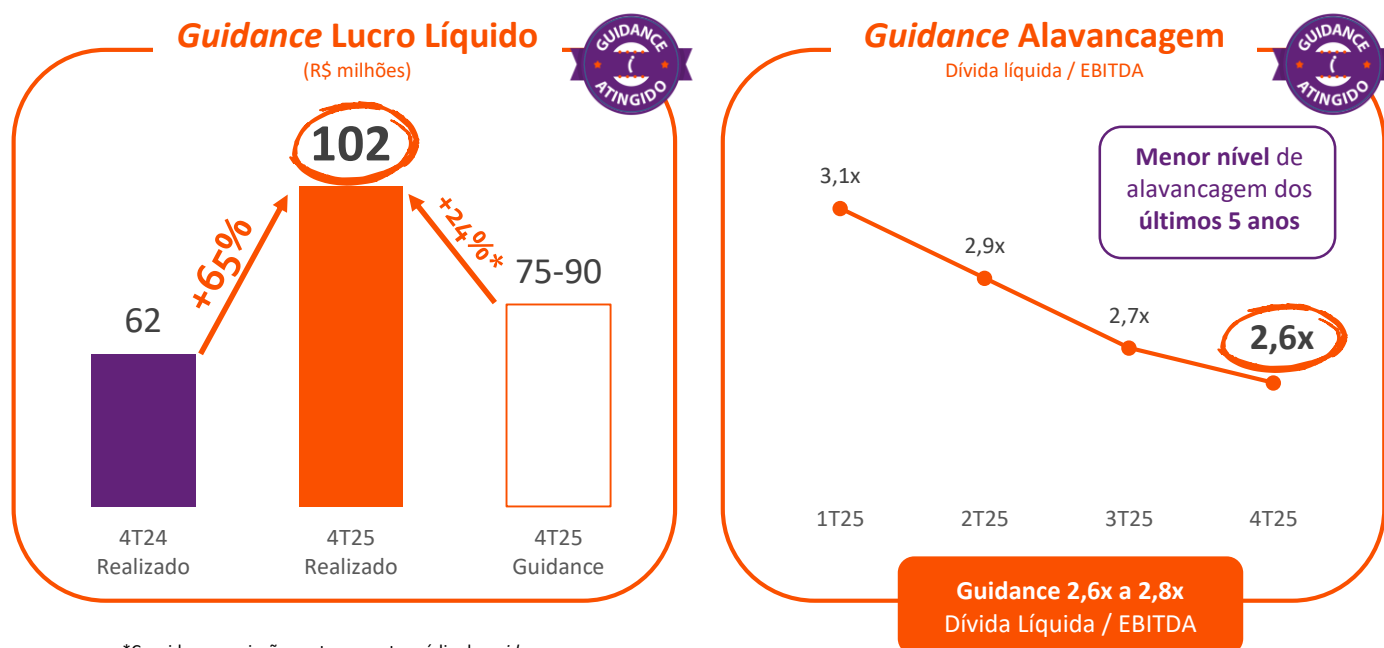
FATO RELEVANTE

Atingimento dos indicadores financeiros do *guidance* e prévia dos resultados do 4T25 e 2025

A **MOVIDA PARTICIPAÇÕES S.A.** (“*Movida*” ou “*Companhia*”) (B3: MOV13), em cumprimento ao disposto na Resolução CVM nº 44, de 23 de agosto de 2021 e alterações posteriores, comunica aos seus acionistas e ao mercado em geral sua prévia dos resultados do 4T25 e do ano de 2025 (números não auditados).

Guidance de Lucro Líquido e Alavancagem foram superados no 4T25

- **Lucro líquido do 4T25 de R\$102 milhões**, o maior lucro trimestral dos últimos 3 anos representando um crescimento de **65% versus o 4T24** e **24% superior ao *guidance***
- **Alavancagem do 4T25 de 2,6x**, com redução contínua ao longo do ano, atingindo o **menor nível** de alavancagem dos últimos 5 anos



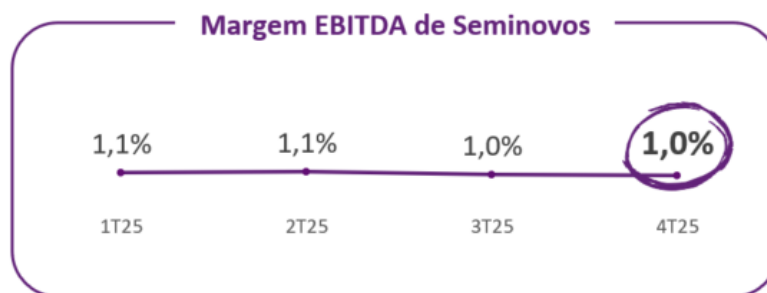
*Considera a variação contra o ponto médio do *guidance*

Nota: As informações são preliminares, não auditadas e sujeitas a revisão até a data da divulgação oficial

Prévia dos resultados do 4T25 e 2025

	4T25	Variação % 4T25 vs 4T24	2025	Variação % 2025 vs 2024
Receita líquida	Locação: R\$ 2.097 mm Seminovos: R\$ 1.562 mm Total: R\$ 3.659 mm	↑ +17% ↑ +7% ↑ +13%	R\$ 7.879 mm R\$ 6.793 mm R\$ 14.672 mm	↑ +19% 0% ↑ +9%
EBITDA	R\$ 1.490 mm	↑ +20%	R\$ 5.687 mm	↑ +21%
EBIT	R\$ 851 mm	↑ +24%	R\$ 3.256 mm	↑ +24%
Lucro Líquido	R\$ 102 mm	↑ +65%	R\$ 318 mm	↑ +38%

Estabilização de Seminovos garantindo a manutenção da idade média da frota em níveis adequados e previsibilidade da operação



Reconhecimento do nível superior de serviço tem permitido recomposição contínua do preço e recorde de novos clientes no RAC



Nota: As informações são preliminares, não auditadas e sujeitas a revisão até a data da divulgação oficial.

Os resultados do 4T25 e do ano de 2025 mostram a **consistência das entregas**, pautadas em **melhorias da performance operacional, financeira e da qualidade no nível de serviço para o cliente**, em linha com nosso planejamento estratégico, transformando de forma contínua os indicadores de rentabilidade e a **geração de valor da MOVIDA**.

São Paulo, 14 de janeiro de 2026

MOVIDA PARTICIPAÇÕES S.A.

Daniela Sabbag Papa

Diretora Administrativa e Financeira e de Relações com Investidores

MOVIDA PARTICIPAÇÕES S.A.

Publicly-held Company

CNPJ nº 21.314.559/0001-66

NIRE 35.300.472.101

CVM Code nº 23.825

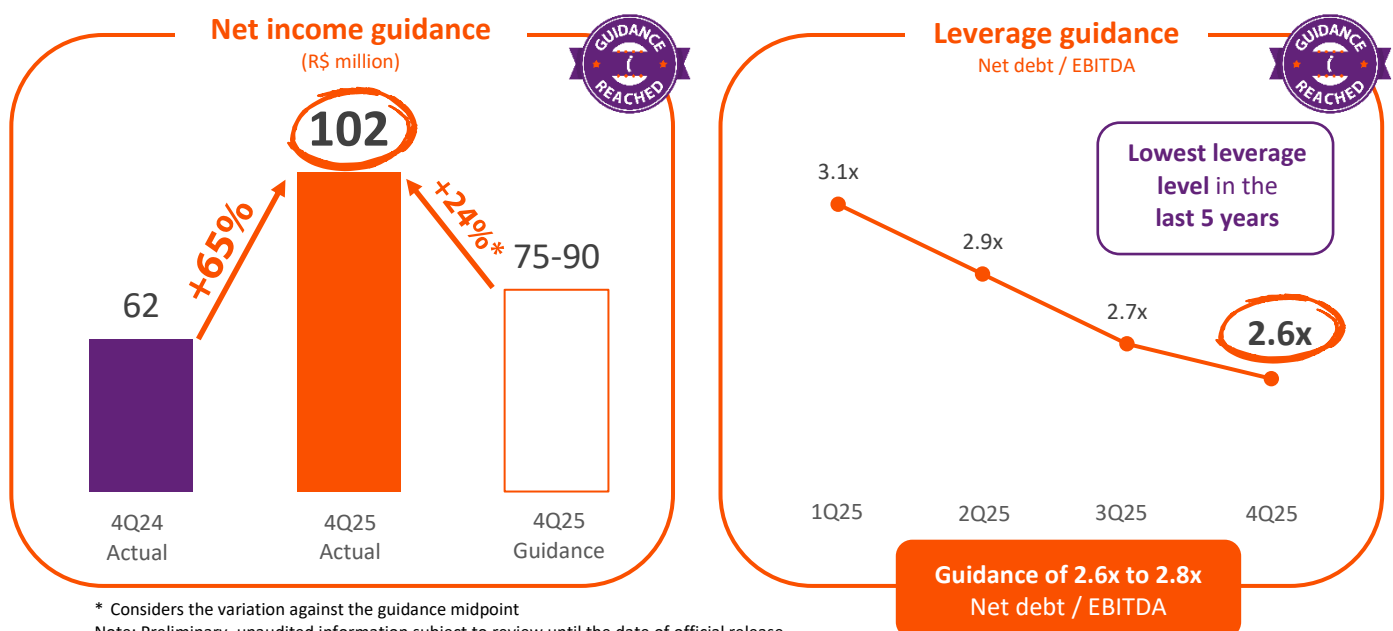
MATERIAL FACT

Achievement of Financial Guidance Indicators and Preview of 4Q25 and 2025 Results

MOVIDA PARTICIPAÇÕES S.A. (“**Movida**” or “**Company**”) (B3: MOVI3), in compliance with CVM Resolution No. 44 of August 23, 2021, and subsequent amendments, announces to its shareholders and the market in general its preliminary results for 4Q25 and the year 2025 (unaudited figures).

Net Income and Leverage Guidance were Exceeded in 4Q25

- **Net income** in 4Q25 of **R\$102 million**, the **highest quarterly profit in the last 3 years**, representing growth of **65% versus 4Q24** and **24% above guidance**
- **Leverage** in 4Q25 of **2.6x**, with continuous reduction throughout the year, reaching the **lowest leverage level in the last 5 years**



Preview of 4Q25 and 2025 Results

In R\$ million		Var %		Var %
	4Q25	4Q25 vs 4Q24	2025	2025 vs 2024
Net revenue	Rental: R\$ 2,097 mm	↑ +17%	R\$7,879 mm	↑ +19%
	Used Cars Sales: R\$1,562 mm	↑ +7%	R\$6,793 mm	0%
	Total: R\$ 3,659 mm	↑ +13%	R\$ 14,672 mm	↑ +9%
EBITDA	R\$1.490 mm	↑ +20%	R\$5,687 mm	↑ +21%
EBIT	R\$851 mm	↑ +24%	R\$3,256 mm	↑ +24%
Net Income	R\$102 mm	↑ +65%	R\$318 mm	↑ +38%

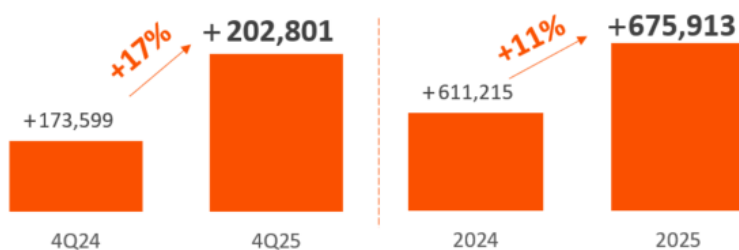
Stable Used Cars Sales operation has maintained the average fleet age at adequate levels and ensured operational predictability

Used Cars Sales EBITDA Margin



Superior consumer service being acknowledged has permitted continuous price realignment and all time high entry of new RAC clients

Number of New RAC Clients



Note: Preliminary, unaudited information subject to review until the date of official release

The results for 4Q25 and the year 2025 demonstrate the **consistency of the deliveries**, driven by **improvements in operational and financial performance and in the quality of customer service**, in line with our strategic planning, continuously transforming **MOVIDA's profitability indicators and value creation**.

São Paulo, January 14, 2026

MOVIDA PARTICIPAÇÕES S.A.

Daniela Sabbag Papa
CFO & IRO