


# 1T26 | Apresentação de resultados

07 de maio de 2026



# Disclaimer

*Esta apresentação fornece um resumo dos principais destaques das informações trimestrais do Hospital Mater Dei S.A. ("Mater Dei" ou "Companhia") referentes ao período trimestral findo em 31 de março de 2026 ("Demonstrações Financeiras").*

*Esta apresentação foi resumida e não tem o objetivo de ser completa. Os acionistas da Companhia e os potenciais investidores devem realizar a leitura da presente apresentação sempre acompanhada das Informações Trimestrais divulgadas no site de RI da Companhia e na CVM.*

*Esta apresentação foi preparada com finalidade exclusivamente informativa e não deve ser interpretada como uma solicitação de oferta para compra ou venda de quaisquer valores mobiliários e não deve ser tratada como uma recomendação de investimento.*

*Nenhuma declaração, expressa ou não, é feita com relação à precisão, certeza ou abrangência das informações contidas nesta apresentação. As performances passadas da Companhia não são indicativas de resultados futuros. Esta apresentação não deve ser utilizada como base para qualquer acordo ou contrato.*

*Informações a respeito do Hospital Mater Dei, suas atividades, situação econômico-financeira e os riscos inerentes às suas atividades, assim como suas demonstrações financeiras, podem ser obtidas na rede mundial de computadores, no site do Mater Dei (<https://ri.materdei.com.br/>).*

## VALORES



CALOR  
HUMANO



GENTE QUE FAZ  
A DIFERENÇA



FAZER SEGURO  
E BEM-FEITO



PIONEIRISMO  
E INOVAÇÃO



RESULTADO  
PARA TODOS

## Destaques Operacionais e Financeiros



- ✓ Recorde trimestral de Receita Líquida e ticket médio
- ✓ Taxa de ocupação recorde e aumento de 6,1% de pacientes-dia vs 1T25
- ✓ EBITDA Ajustado recorde, com crescimento de 35% vs 1T25
- ✓ Redução de Dívida Líquida em R\$ 76 milhões vs 1T25 excl. recompras e dividendos

## Parceria com American Heart Association



- ✓ Compromisso com a excelência educacional e a alta performance
- ✓ Treinamentos de certificação internacional para médicos, enfermeiros e estudantes

## Premiação das UTIs em Uberlândia



- ✓ Duplo reconhecimento com os selos UTI Top Performer e UTI Eficiente
- ✓ Concedidos pela Epimed Solutions em parceria com a Associação de Medicina Intensiva Brasileira (AMIB)

## Manutenção de Rating AA+(bra) pela Fitch

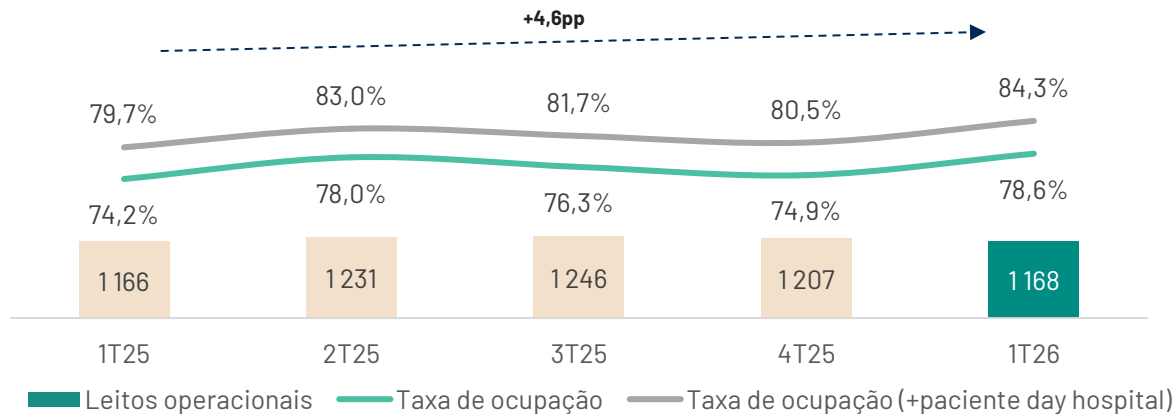


- ✓ Resiliência da geração operacional de caixa
- ✓ Expectativa de maturação gradual dos ativos hospitalares e de avanço da estratégia operacional

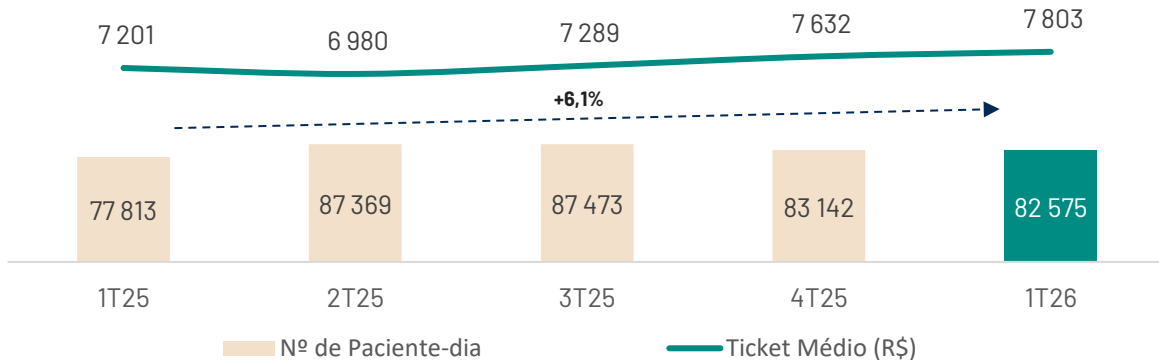
## Destaques Operacionais



### Média de leitos operacionais e ocupação

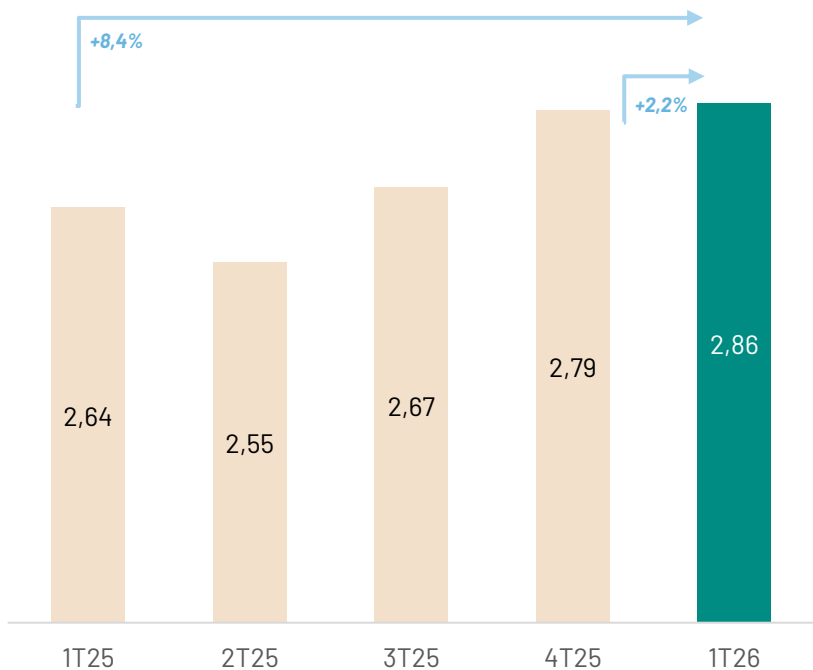


### Número de paciente-dia e Ticket Médio (R\$/paciente-dia)

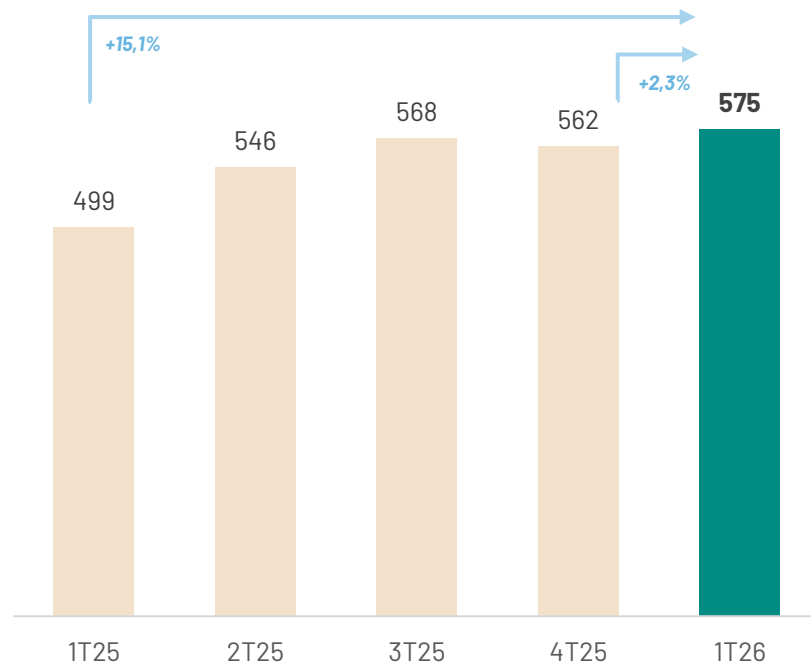


# Receita

## Ticket Médio – R\$ Mm / Leito Utilizado

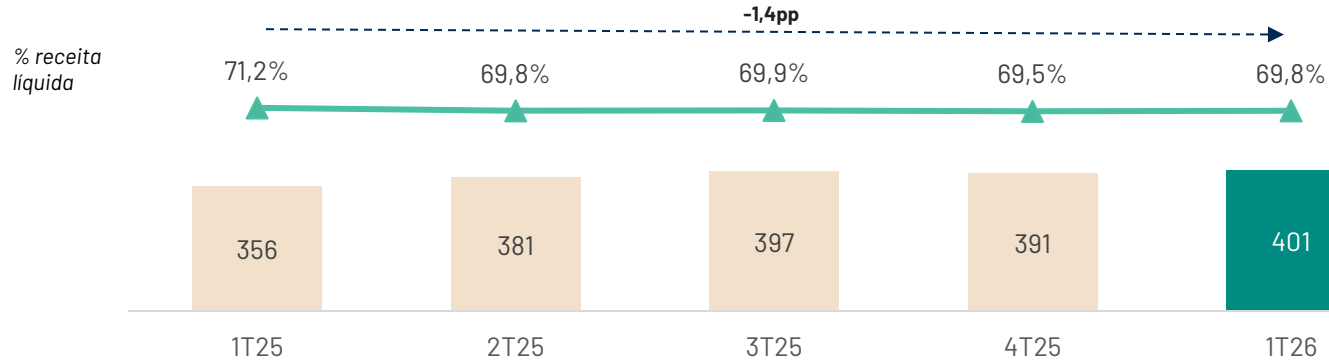


## Receita líquida – R\$ Mm

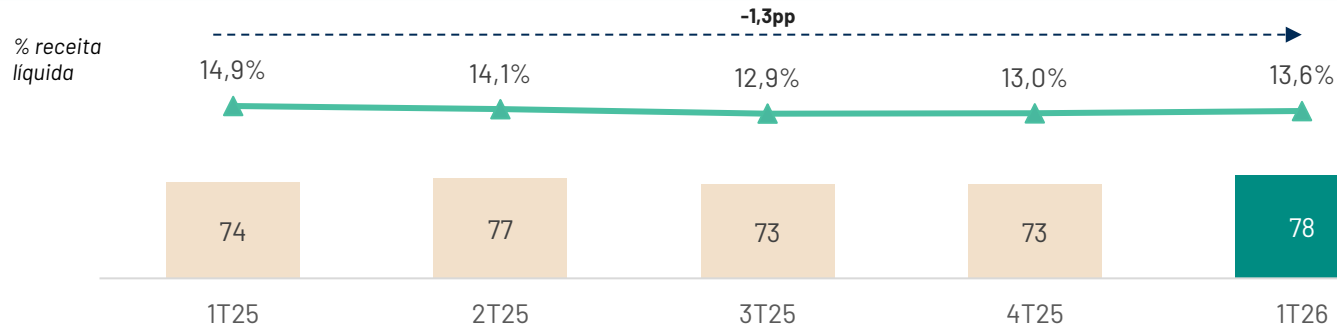


# Custos e Despesas

## Custos dos serviços prestados – R\$ Mm

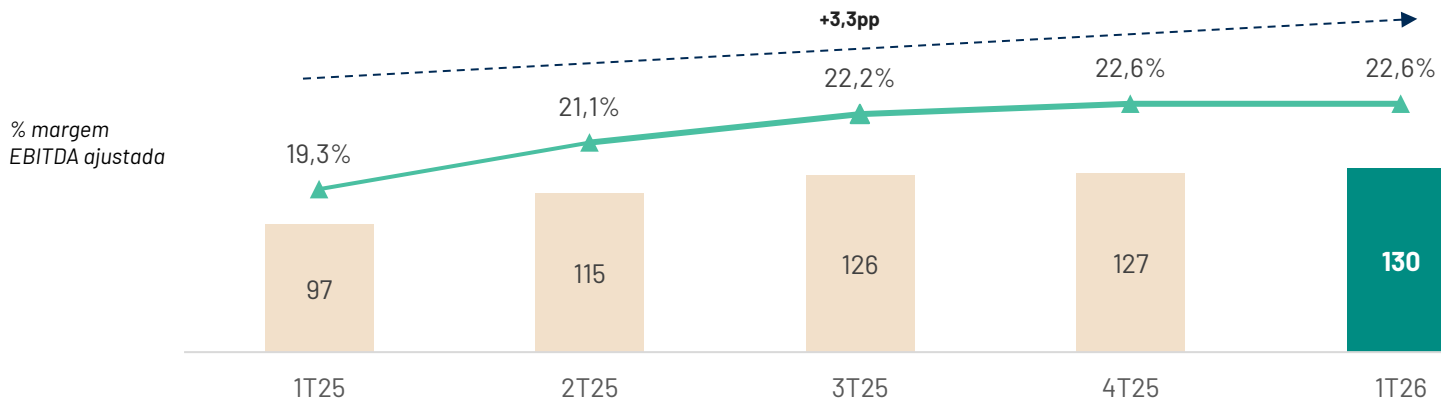


## Despesas operacionais líquidas ajustadas – R\$ Mm



# EBITDA Ajustado

## EBITDA Ajustado e Margem EBITDA ajustada – R\$ Mm

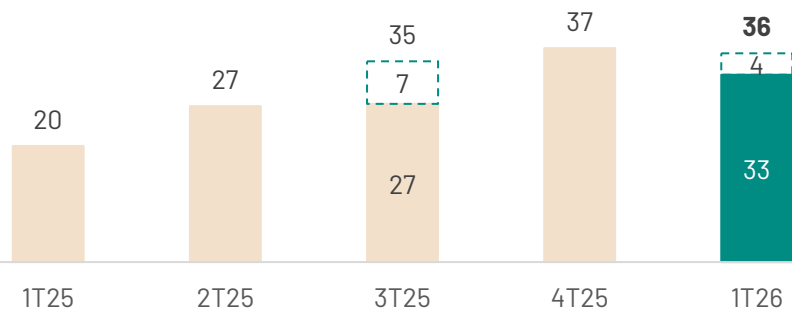
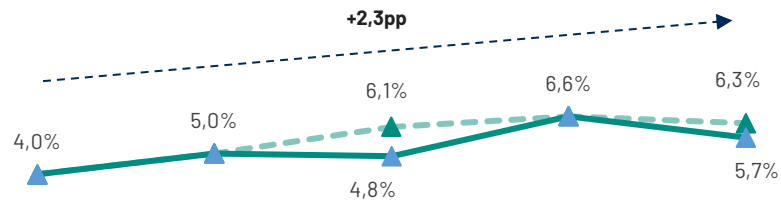


EBITDA ajustado no 1T26 excluindo os efeitos da PLR complementar de R\$ 5,6 milhões

Somos  
uma Rede  
de Saúde  
completa.

# Lucro Líquido e Capital de Giro

## Lucro líquido e margem líquida ajustados - R\$ Mm

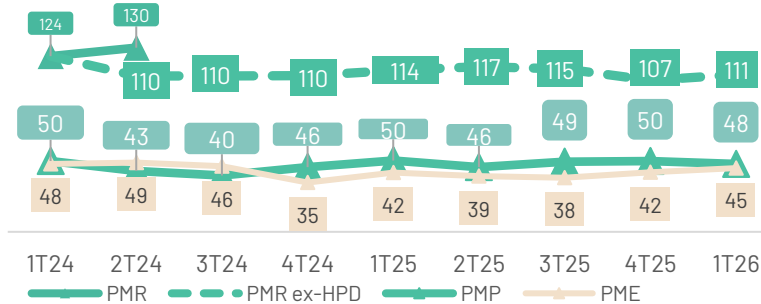


■ Lucro Líquido □ Despesas com Liquidação Debêntures / PLR Complementar

— % margem líquida  
 — % margem líquida ajustada



## PMR, PMP e PME<sup>1</sup> - dias

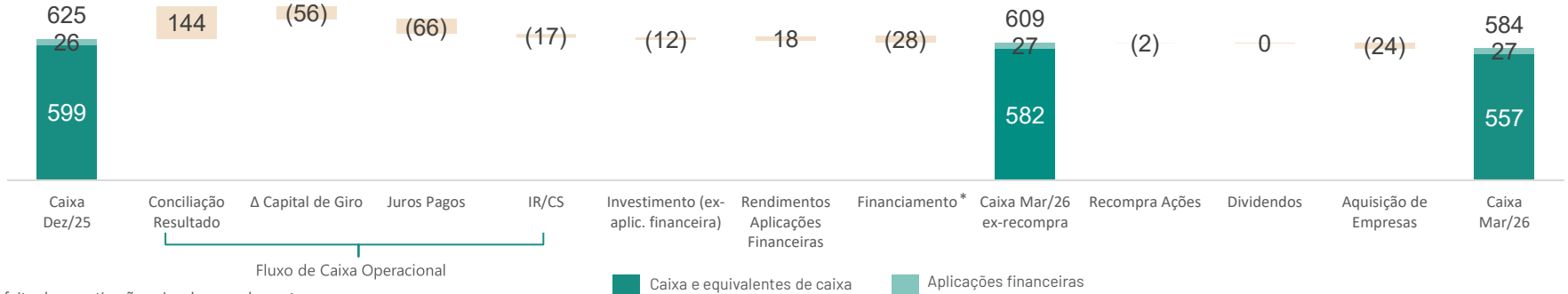


1T24 2T24 3T24 4T24 1T25 2T25 3T25 4T25 1T26  
 — PMR — PMR ex-HPD — PMP — PME

1. Prazo médio de recebimento (PMR), calculado como Contas a Receber / (Receita Bruta LTM/365); pagamento (PMP), calculado como (Fornecedores) / (Custos e Despesas - Pessoal e Depreciação LTM/365); e estoque (PME), calculado como Estoques Médio / (Materiais e Medicamentos LTM/365).

# Fluxo de Caixa e Endividamento

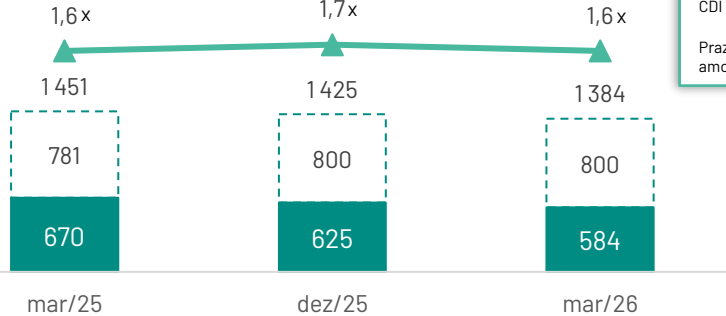
## Fluxo de caixa - R\$ Mm (Consolidado)



\*contém efeito da amortização caixa do arrendamento

## Dívida líquida / EBITDA

▲ Dívida Líquida/EBITDA (LTM)

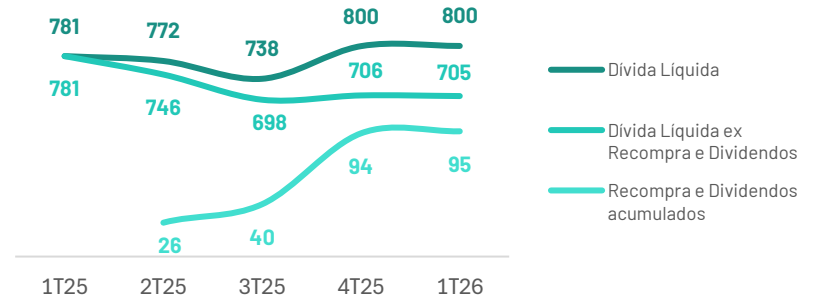


Custo médio da dívida = CDI - 0,79% a.a.

Prazo médio de amortização = 5,2 anos

■ Caixa e equivalentes □ Dívida Líquida □ Dívida Total

## Dívida Líquida excl. Recompras e Dividendos - R\$ Mm



— Dívida Líquida  
— Dívida Líquida ex Recompra e Dividendos  
— Recompra e Dividendos acumulados

# Perguntas e respostas



Para perguntas por áudio, favor levantar a mão para entrar na fila. Quando seu nome for anunciado para fazer a pergunta o seu microfone será habilitado. Orientamos que as perguntas sejam todas feitas de uma única vez.



Se preferir, escreva sua pergunta diretamente no chat no ícone de Q&A na parte inferior da tela.



 **MaterDei**  
Rede de Saúde

**com  
você,  
por toda  
a vida.**

# OBRIGADO!



 **MaterDei**  
Rede de Saúde

**com  
você,**  
por toda  
a vida.