

Videoconferência de Resultados: 1T26
MAHLE Metal Leve S.A.

B3: LEVE3 | Segmento: Novo Mercado
Relações com Investidores | 07.05.2026

MAHLE

AVISO LEGAL

As declarações eventualmente feitas durante esta videoconferência, relativas às perspectivas de negócios da MAHLE Metal Leve S.A., bem como a projeções e metas operacionais e financeiras, refletem as expectativas, crenças e premissas da administração, com base nas informações disponíveis no momento.

Os resultados financeiros aqui apresentados referem-se a um horizonte temporal específico elaboradas especificamente para divulgação de resultados, visando atender ao princípio de transparência.

Tais declarações envolvem riscos e incertezas inerentes ao desenvolvimento de negócios do setor automotivo, não constituindo garantias de desempenho futuro. Por se referirem a eventos futuros, e dependem de circunstâncias que podem ou não se concretizar, e que foram formuladas com base nas informações disponíveis à data de sua elaboração e consideradas realistas na data de publicação.

Investidores devem considerar que condições econômicas gerais, fatores da indústria e outros aspectos operacionais podem impactar os resultados futuros da Companhia, podendo fazer com que estes diferenciem-se, de forma relevante, daqueles expressos nessas declarações.

Adicionalmente, este material apresenta informações resumidas e não tem o objetivo de ser completo, nem deve ser considerado (ou interpretado) como a única base para qualquer análise ou avaliação sobre a MAHLE Metal Leve S.A.

Agenda

- 01** Apresentação da Videoconferência | Claudio Braga
- 02** Destaques | Claudio Braga e Daniel Brasil
- 03** Visão Geral de Mercado | Daniel Brasil
- 04** Desempenho das Receitas Líquidas | Daniel Brasil
- 05** Síntese dos resultados | Claudio Braga
- 06** Gestão financeira | Claudio Braga
- 07** Perguntas e respostas | Claudio Braga e Daniel Brasil

PARTICIPANTES



SERGIO SÁ
Presidente do Conselho de
Administração



EDUARDO SPILLA
Diretor Presidente (CEO)



CLAUDIO BRAGA
Diretor Financeiro (CFO) e de
Relações com Investidores



DANIEL BRASIL ALVES
Marketing e Comunicação
Corporativa

PLANO DE SUCESSÃO



SERGIO SÁ
Presidente do Conselho de
Administração



EDUARDO SPILLA
Diretor Presidente (CEO)

- Processo estruturado e natural de sucessão conduzido de forma planejada e alinhada à visão de longo prazo da MAHLE Metal Leve.
- Continuidade da jornada consistente, com base no desenvolvimento de lideranças, preservação do conhecimento organizacional e perenidade da estratégia.
- De forma integrada, assegurar estabilidade e confiança aos *stakeholders* da Companhia.

DESAFIOS E INCERTEZAS DE MERCADO



BANCO CENTRAL DO BRASIL

Copom reduz a taxa Selic para 14,50% a.a.

Publicado 29/04/2026 às 18:34

Atualizado 29/04 às 18:46

g1 ECONOMIA

Conflito no Oriente Médio afeta crescimento global e eleva a inflação no mundo, aponta relatório

BBC NEWS BRASIL

A escalada da guerra com ataques de Israel e do Irã ao maior campo de gás do mundo

Forbes

Pré-mercado: Copom e FED Começam Reuniões Decisivas para 2026

Notícias e indicadores que podem influenciar os preços dos ativos nesta terça-feira, 28 de abril

InfoMoney

Galípolo reforça “cautela e serenidade” e denota BC mais contido nos cortes de juros

InfoMoney

Ibovespa tem melhor desempenho global no 1º tri em dólares mesmo com guerra no Irã

InfoMoney

EUA x Irã: o que aconteceu no 32º dia da guerra no Oriente Médio

CNN BRASIL

Com prazos encerrados, veja os pré-candidatos ao Planalto até o momento

CNN BRASIL

Ibovespa dispara e bitcoin afunda no 1º trimestre de 2026

CNN BRASIL

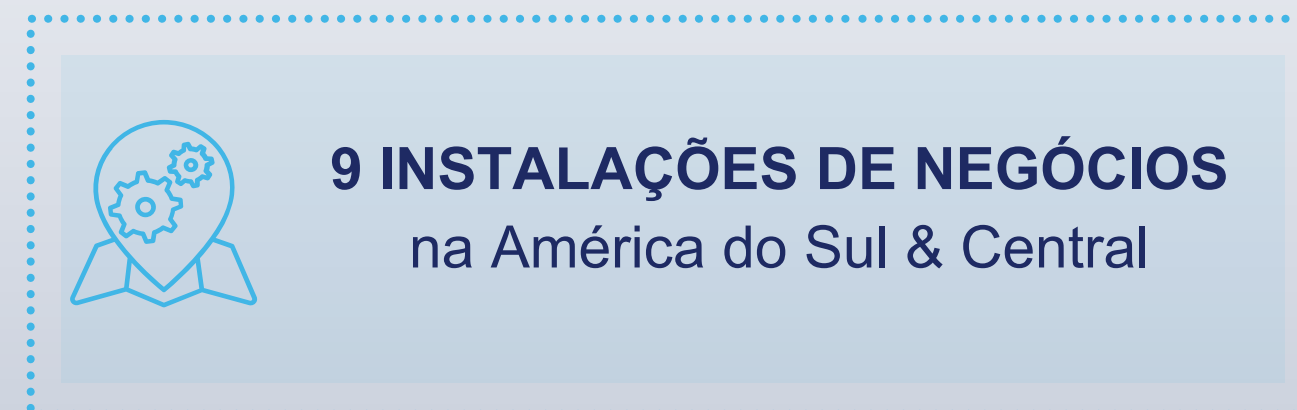
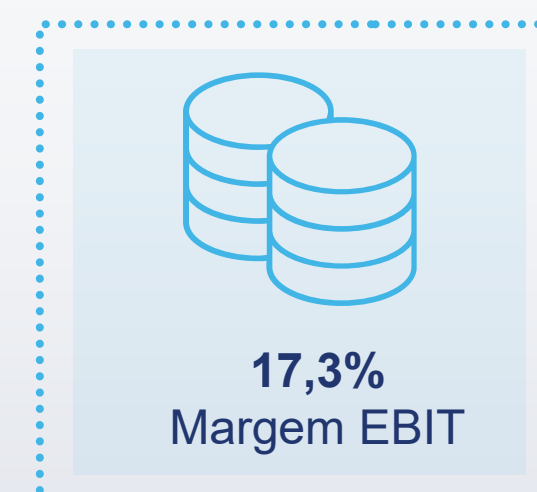
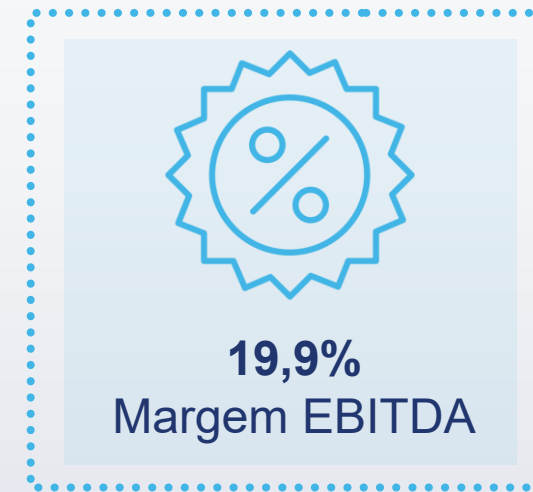

Guerra do Oriente Médio enfraquece melhora da economia global, diz OCDE

CNN BRASIL

Os preços do petróleo ultrapassam \$100 por barril enquanto a guerra se intensifica no Irã

ATUALIZADO EM 9 DE MARÇO DE 2026

INDICADORES DO 1T26



A MAHLE METAL LEVE DURANTE O 1T26

MAHLE chargeBIG



- Solução de carregamento **inovadora e inteligente**, múltiplos pontos e recarga com gestão otimizada de energia;
- A **tecnologia** chega no **Brasil** para impulsionar a infraestrutura de recarga das baterias dos veículos **elétricos**.

Centro de Competência Global Compressores de Ar-Condicionado



- **Referência Global** do Grupo MAHLE no **desenvolvimento** de **compressores** mecânicos de ar-condicionado;
- Contribui para o **aumento da eficiência energética** dos veículos, gerando **benefícios** no **programa MOVER** - Mobilidade Verde.


Prêmio Everest 2026



- 1° lugar no Categoria **Comercial**
2° lugar na Categoria **Geral** e
3° lugar no Pilar **Socioambiental**;
- Resultados reforçam a **atuação e reconhecimento** do **setor de reposição** automotiva.

PRODUÇÃO E VENDAS DE VEÍCULOS - 1T26 *versus* 1T25

(Milhares)



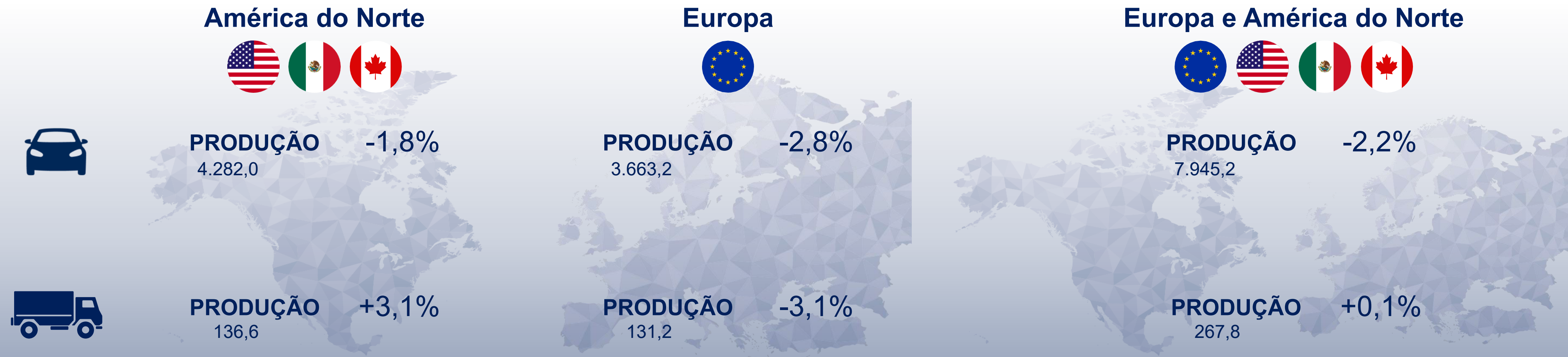
Estoque total de veículos no mercado brasileiro com 434 mil unidades, sendo 258 mil de importados (169 dias) e 176 mil de nacionais (21 dias)



MAHLE Metal Leve fortalece sua presença com atuação integrada nos mercados doméstico, externo, EO e Aftermarket.

PRODUÇÃO DE VEÍCULOS - 1T26 *versus* 1T25

(Milhares)




MAHLE Metal Leve fortalece sua presença com atuação integrada nos mercados doméstico, externo, EO e Aftermarket.

EVOLUÇÃO DA RECEITA LÍQUIDA DE VENDAS

R\$ milhões

1T26

1T25



Consolidado 1.256,4

(-0,8% vs 1T25)

Consolidado 1.266,6

MAHLE Metal Leve

INDICADORES 1T26



Receita Operacional Líquida

R\$ 1.256,4 milhões (-0,8% vs. 1T25), com ganho em volume e preço em todos os mercados, compensados pelo impacto da variação cambial.



Lucro Bruto (27,0%)

R\$ 339,8 milhões (-3,7% vs. 1T25), impactado em sua maioria por pessoal e matéria-prima, contudo apresentando estabilidade na margem.



SG&A, P&D, e outras receitas (despesas) operacionais

R\$ 147,1 milhões (-9,4% vs. 1T25), decorrente, principalmente, da menor necessidade de gastos com fretes especiais no período.



EBIT (17,3%)

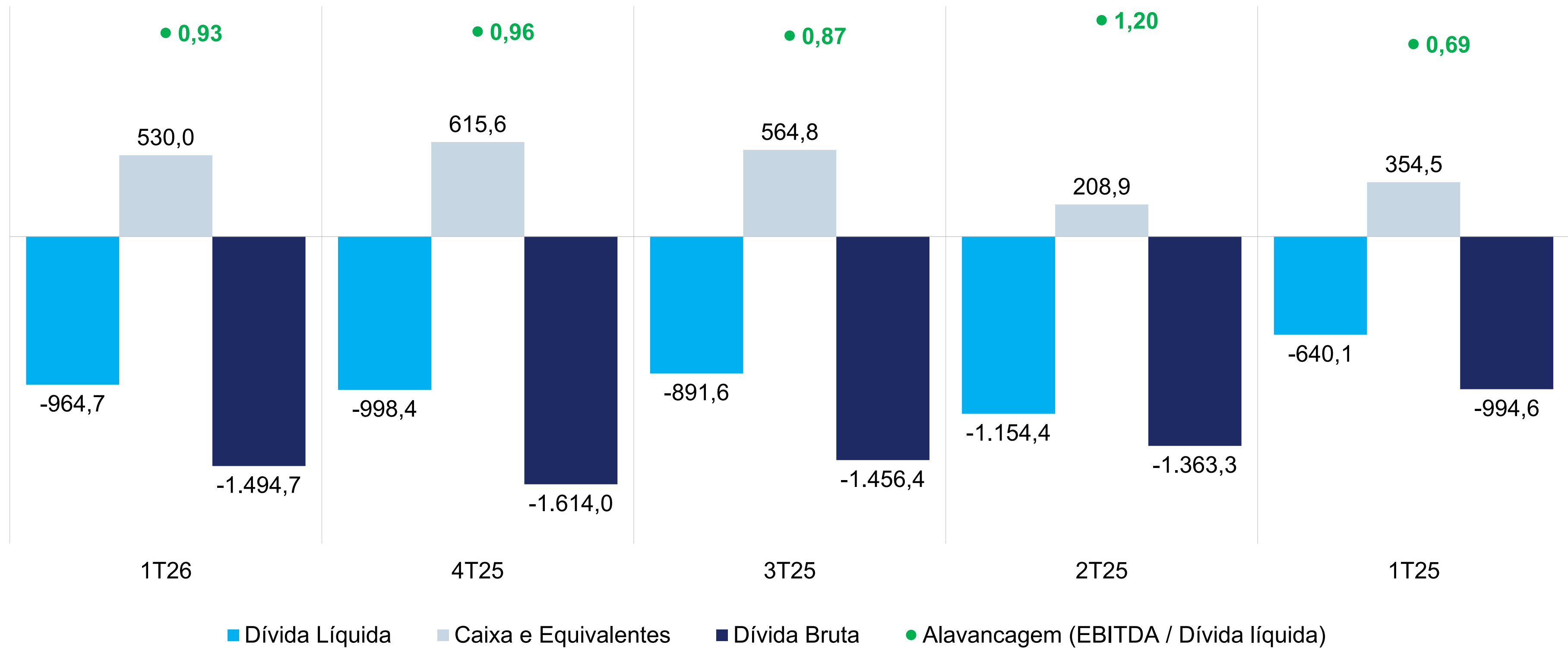
R\$ 217,2 milhões (+7,5% vs. 1T25), resultado de atuação disciplinada, focada em aumento de produtividade e captura de sinergias.



Lucro Líquido (17,0%)

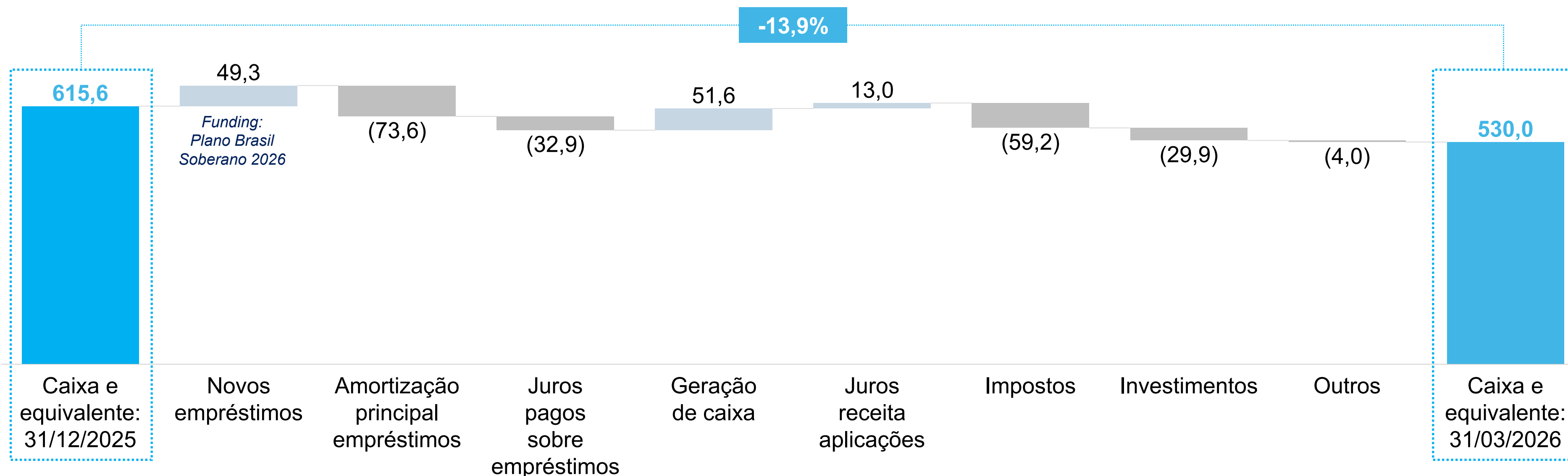
R\$ 214,2 milhões (+34,9% vs. 1T25), impactado principalmente pelo resultado financeiro.

DÍVIDA LÍQUIDA E ALAVANCAGEM FINANCEIRA



FLUXO DE CAIXA

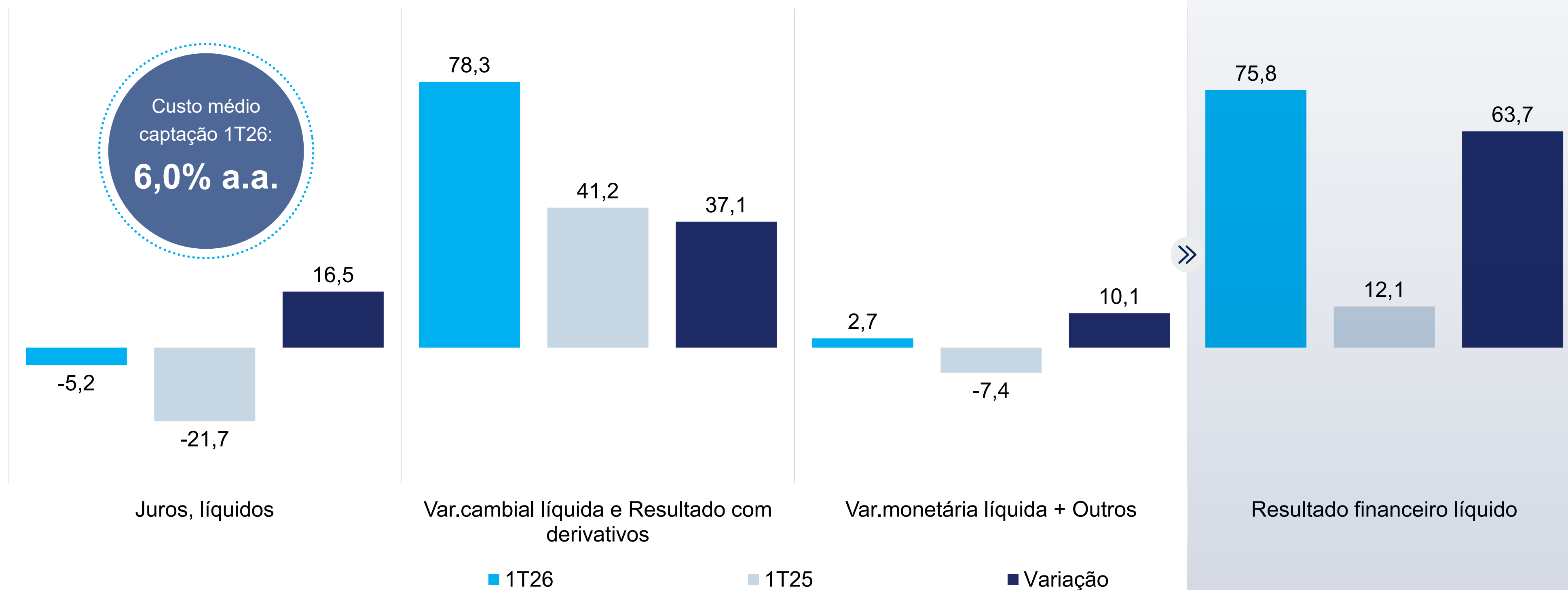
CAIXA E EQUIVALENTES (R\$ milhões)



Período Inicial	Caixa e equivalente	Novos Empréstimos	Amortização principal empréstimos	Juros pagos sobre empréstimos	Geração de Caixa	Juros receita aplicações	Pagamento de Dividendos	Impostos	Investimentos	M&A	Leasing	Outros	Caixa e equivalente	Período Final
31/12/2024	382,2	14,2	-8,8	-1,1	62,6	6,5	0,0	-52,4	-34,8	0,0	-5,5	-8,4	354,5	31/03/2025
31/12/2024	382,2	594,4	-17,2	-41,4	968,0	28,5	-355,5	-238,7	-152,8	-510,7	-23,5	-17,6	615,6	31/12/2025

RESULTADO FINANCEIRO LÍQUIDO

(R\$ milhões)



PERGUNTAS E RESPOSTAS

LEVE

B3 LISTED NM

Índices de Governança

Índices amplos

Índices de segmentos e setoriais

IGC-NM B3

IGC B3

IGCT B3

ITAG B3

IBRA B3

SMLL B3

IDIV B3

ICON B3

INDX B3

Marcas comercializadas pela MML

BEHR[®]

CLEVITE[®]

cofap[®]



MAHLE[®]

MAHLE

MAHLE

MAHLE

MUITO OBRIGADO

Relações com Investidores:

E-mail: relacoes.investidores@mahle.com

Website: <https://ri.mahle.com.br/>



Q1 2026 Financial Results Video Conference MAHLE Metal Leve S.A.

B3: LEVE3 | Segment: Novo Mercado
Investor Relations | May 7, 2026

MAHLE

DISCLAIMER

Any statements made during this videoconference regarding MAHLE Metal Leve S.A.'s business outlook, as well as operational and financial projections and targets, represent management's expectations, beliefs, and assumptions based on the information currently available to the Company.

The financial results presented refer to a specific reporting period and were prepared exclusively for results disclosure purposes, in line with the transparency principle.

These statements involve inherent risks and uncertainties related to the development of the automotive industry and do not constitute guarantees of future performance. As they relate to future events, they depend on circumstances that may or may not occur and were formulated based on information available as of the date of preparation, considered at the time of publication.

Investors should consider that general economic conditions, industry factors, and other operational aspects may impact the Company's future results, which could differ materially from the outcomes projected in these statements.

Additionally, this material contains summarized information and is not intended to be complete, nor should it be considered (or interpreted) as the sole basis for any analysis or evaluation of MAHLE Metal Leve S.A.

Agenda

- 01** Q1 2026 Videoconference| Claudio Braga
- 02** Highlights | Claudio Braga e Daniel Brasil
- 03** Market Overview| Daniel Brasil
- 04** Net Revenues Performance by Market| Daniel Brasil
- 05** Summay P&L| Claudio Braga
- 06** Financial Management| Claudio Braga
- 07** Questions & Answers| Claudio Braga e Daniel Brasil

PARTICIPANTS



SERGIO SÁ
Chairman of the Board



EDUARDO SPILLA
Chief Executive Officer (CEO)



CLAUDIO BRAGA
Chief Financial Officer and
Investor Relations Officer



DANIEL BRASIL ALVES
Marketing and Corporate
Communications

Management Succession Plan



SERGIO SÁ
Chairman of the Board



EDUARDO SPILLA
Chief Executive Officer (CEO)

- A structured and natural succession process, conducted in a planned manner and aligned with MAHLE Metal Leve's long-term vision.
- Continuation of a consistent journey, based on in leadership development, preservation of organizational knowledge, and strategic sustainability.
- An integrated approach to ensure stability and confidence among the Company's stakeholders.

MARKET CHALLENGES AND UNCERTAINTIES



BANCO CENTRAL DO BRASIL

Copom reduces the Selic rate to 14.50% p.a.

Published 29/04/2026 at 18:34
Updated 04/29 at 18:46

Forbes

Pre-market: Copom and Fed Begin Decisive Meetings for 2026

News and indicators that could influence asset prices this Tuesday, April 28



With deadlines closed, see the pre-candidates for the Planalto so far

g1 ECONOMIA

Middle East conflict affects global growth and raises inflation in the world, says report

InfoMoney

Galípolo reinforces "caution and serenity" and denotes Central Bank more restrained in interest rate cuts



Ibovespa soars and bitcoin sinks in the 1st quarter of 2026



Middle East war weakens global economy improves, OECD says

BBC NEWS BRASIL

The escalation of the war with attacks by Israel and Iran on the world's largest gas field

InfoMoney

Ibovespa has better global performance in Q1 in dollars even with war in Iran



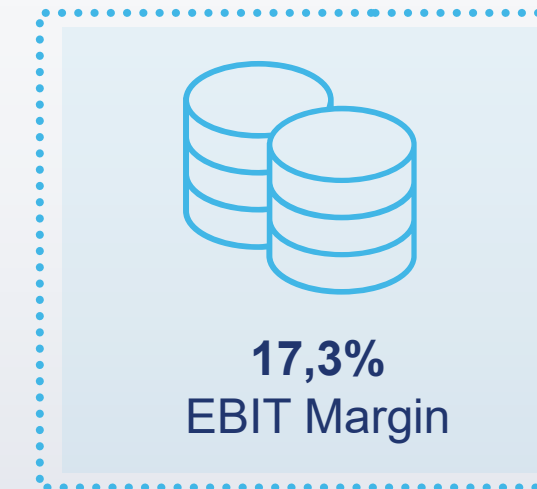
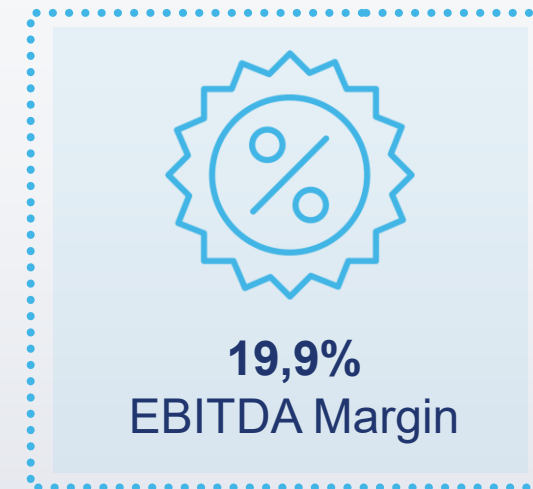
Oil prices soar past \$100 a barrel as war escalates in Iran

UPDATED MAR 9, 2026

InfoMoney

U.S. vs. Iran: What Happened on Day 32 of the Middle East War

Q1 2026 KEY INDICATORS



MAHLE METAL LEVE DURING Q1 2026

MAHLE chargeBIG



- **Innovative** and **intelligent** charging solution, featuring multiple charging points and optimized energy management.
- The **technology** enters the **Brazilian market** to accelerate the development of electric vehicle battery charging infrastructure.

Global Competence Center for Air-Conditioning Compressors



- **Global reference** within the MAHLE Group in the development of mechanical air-conditioning **compressors**.
- Contributes to **increased vehicle energy efficiency** under the **MOVER Program** – Green Mobility.

Everest Award 2026



- 1st place in the **Commercial Category**
- 2nd place **Overall Category**
- 3rd place in **Socio-Environmental Pillar**.
- The results reinforce the **performance** and **recognition** of the automotive **aftermarket sector**.

VEHICLES PRODUCTION AND SALES – Q1 2026 versus Q1 2025

(Thousand)



Brazilian vehicle inventory totals 434 thousand units: 258 thousand imported (169 days) and 176 thousand domestic (21 days)



MAHLE Metal Leve strengthens its presence across domestic, international, OE, and aftermarket markets.

VEHICLES PRODUCTION – Q1 2026 versus Q1 2025

(Thousand)

North America



PRODUCTION -1,8%
4.282,0



PRODUCTION +3,1%
136,6

Europe



PRODUCTION -2,8%
3.663,2

PRODUCTION -3,1%
131,2

Europe and North America



PRODUCTION -2,2%
7.945,2

PRODUCTION +0,1%
267,8




MAHLE Metal Leve strengthens its presence across domestic, international, OE, and aftermarket markets.

NET SALES BY MARKET

(Millions BRL)

Q126

Q125



Consolidated 1,256.4

(-0.8% vs Q125)

Consolidated 1,266.6

MAHLE Metal Leve

Q1 2026 MAIN INDICATORS



Net Operational Revenue

R\$ 1,256.4 million (-0.8% vs. 1Q25), with volume and price gains across all markets, offset by foreign exchange impacts..



Gross Profit (27.0%)

R\$ 339.8 million (-3.7% vs. 1Q25), largely impacted by personnel and raw material costs, while maintaining stable margins.



SG&A, R&D, and other operational revenues (expenses)

R\$ 147.1 million (-9,4% vs. 1Q25), mainly driven by lower freight cost requirements during the period.



EBIT (17,3%)

R\$ 217.2 million (+7.5% vs. 1Q25), reflecting a disciplined approach focused on productivity gains and synergy capture.

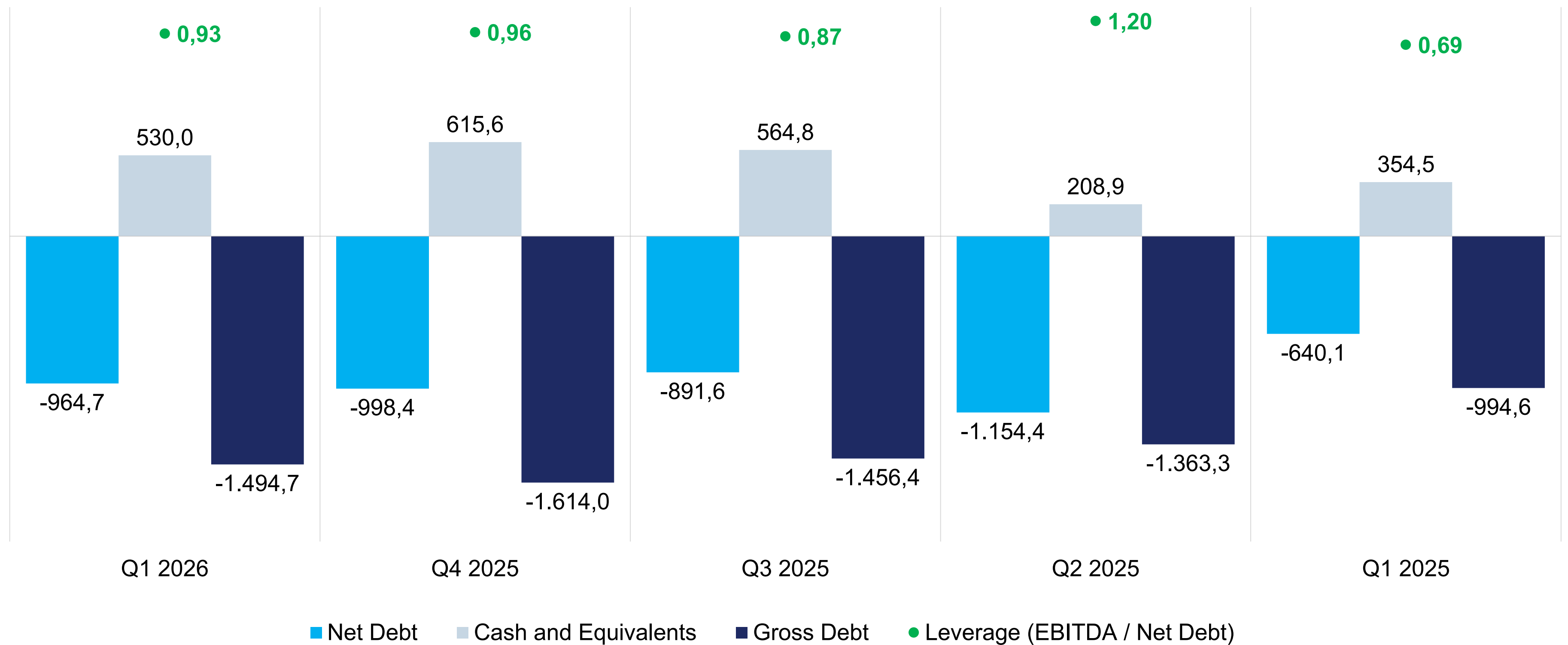


Net Profit (17,0%)

R\$ 214.2 million (+34.9% vs. 1Q25), primarily driven by financial results.

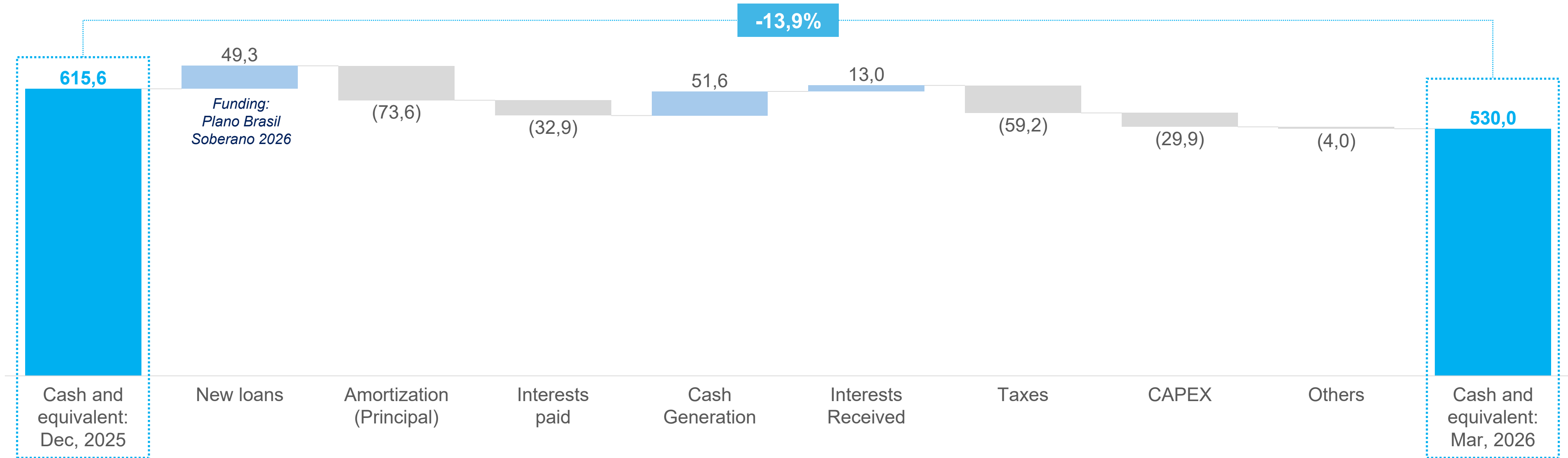
NET DEBTS AND LEVERAGE RATIOS

(Millions BRL)



CASH FLOW

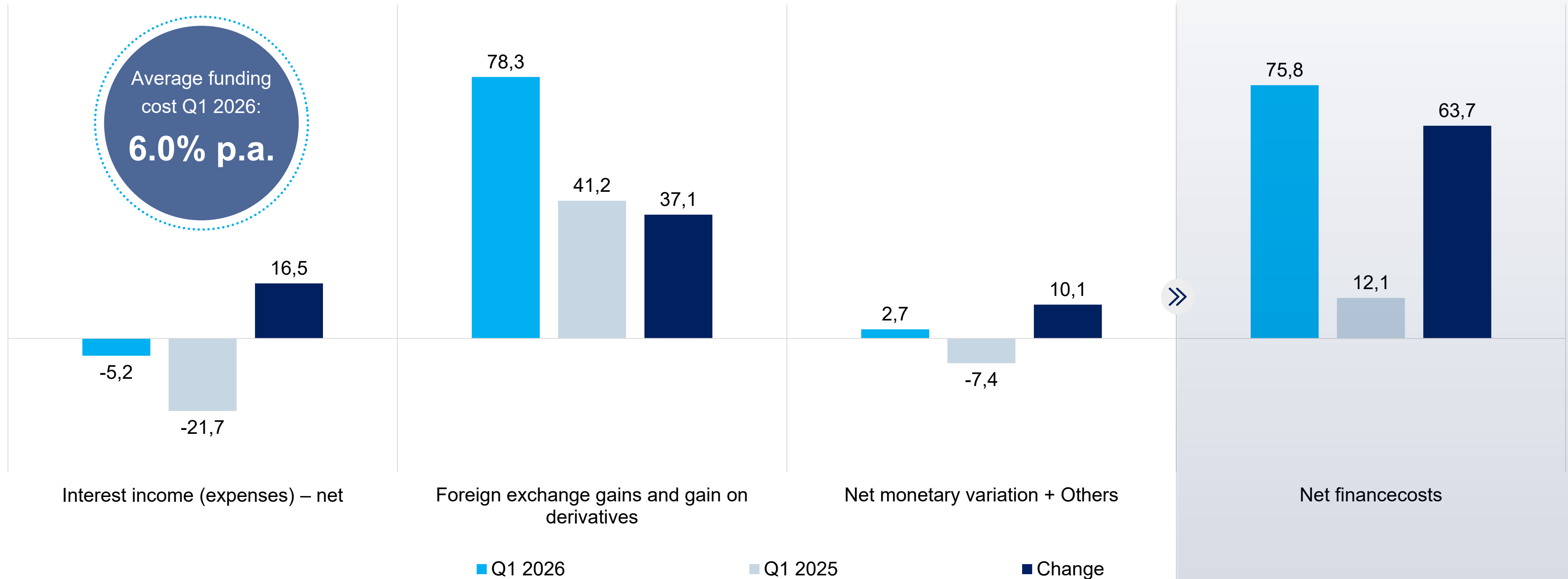
CASH AND EQUIVALENTS (Millions BRL)



Initial Period	Cash and equivalent	New loans	Amortization (Principal)	Interests paid	Cash Generation	Interest Received	Dividends & IoC	Taxes	CAPEX	Acquisitions	Leasing	Others	Cash and equivalent	Final Period
Dec 2024	382,2	14,2	-8,8	-1,1	62,6	6,5	0,0	-52,4	-34,8	0,0	-5,5	-8,4	354,5	Mar 2025
Dec 2024	382,2	594,4	-17,2	-41,4	968,0	28,5	-355,5	-238,7	-152,8	-510,7	-23,5	-17,6	615,6	Dec 2025

NET FINANCIAL RESULT

(Millions BRL)



Q&A SESSION

LEVE

B3 LISTED NM

IGC-NM B3

IGC B3

IGCT B3

ITAG B3

IBRA B3

SMLL B3

IDIV B3

ICON B3

INDX B3

Brands commercialized by MML

BEHR[®]

CLEVITE[®]

cofap[®]



MAHLE[®]

MAHLE

MAHLE

MAHLE

THANK YOU

Investor Relations:

E-mail: relacoes.investidores@mahle.com

Website: <https://ri.mahle.com.br/>

