

**GRUPO GPS**

# COMENTÁRIO DE DESEMPENHO

1T26  
Maio 2026

**GGPS**  
B3 LISTED NM

<b>IGC B3</b>	<b>SMLL B3</b>	<b>IDIVERSA B3</b>	<b>IBRX100 B3</b>
---------------	----------------	--------------------	-------------------



# Principais Resultados

## Destaques 1T26

Receita Líquida



- **R\$ 4.484** milhões no trimestre;
- **9%** acima do 1T25;
- **7%** de crescimento orgânico frente ao 1T25.

EBITDA ajustado ex-IFRS 16



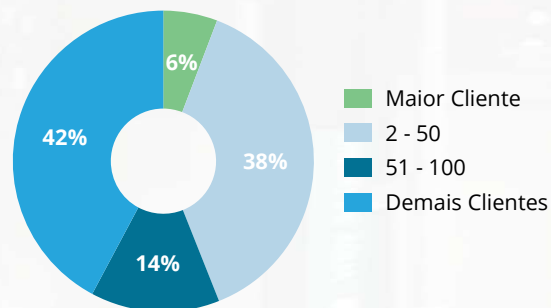
- **R\$ 437** milhões no trimestre;
- **9%** superior ao 1T25;
- **9,7%** de margem no 1T26.

Lucro Líquido ajustado



- **R\$ 158** milhões no trimestre;
- **12%** inferior ao 1T25;
- **3,5%** de margem líquida no 1T26.

## % de Receita Líquida por # Clientes (1T26)



## % de Receita Líquida por linha de solução (1T26)



# de Clientes (Mar/26)

4.713

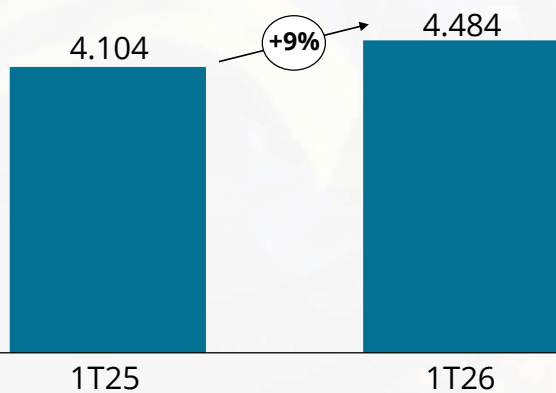
Net Promoter Score (Dez/25)

76%

## Receita Líquida - 1T26

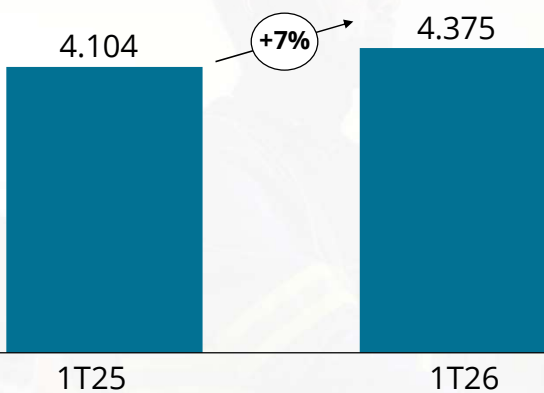
- Receita líquida total: 9% superior ao 1T25;
- Receita líquida orgânica: 7% de crescimento frente ao 1T25;
- Receita líquida inorgânica: 3 empresas em 2025

### Receita líquida total



(R\$ mi)


### Receita líquida orgânica



(R\$ mi)

### Receita líquida inorgânica


Safra 2025 - RHMed/Nutricar/Tagg



(R\$ mi)

# Programa M&A 2024/2025

- R\$ 4,2 bi de receita bruta adquirida no programa de 2024;
- R\$ 412 mi de receita bruta adquirida no programa de 2025;



# Aquisições desde o IPO (abril/21)

Receita Bruta (LTM)

Número de  
Companhias

Operações Comau

2021

R\$ 8,5 bi

26

Operações Sulzer

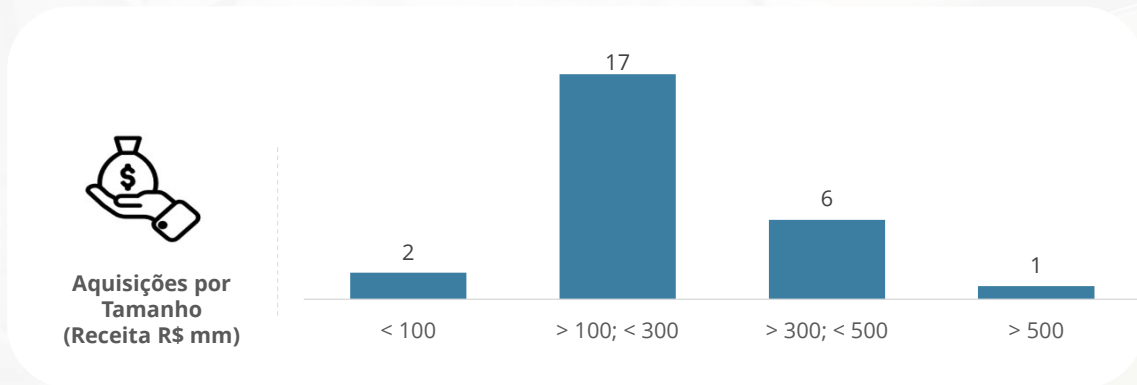
2022

Manutenção e Facilities Engie

2023

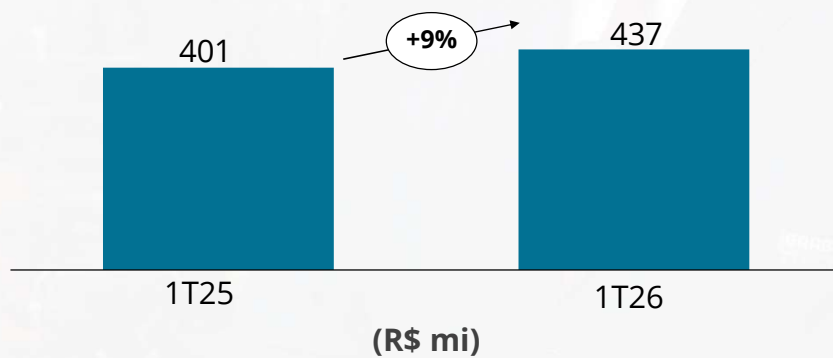
2024

2025



## EBITDA Ajustado ex-IFRS16 – 1T26

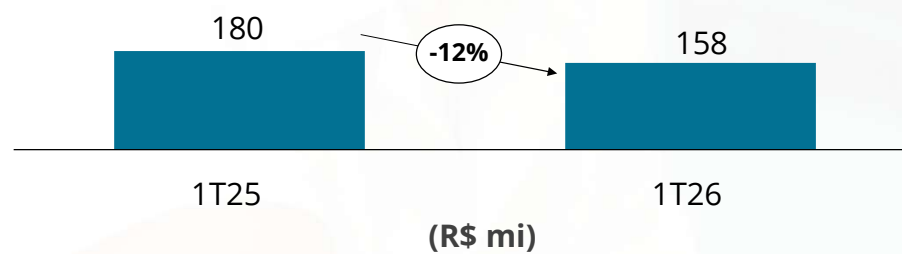
- Crescimento de 9% de EBITDA ajustado ex-IFRS16 comparado ao 1T25, e **margem de 9,7%**, 0,1 p.p. inferior ao 1T25;



## Lucro Líquido Ajustado - 1T26

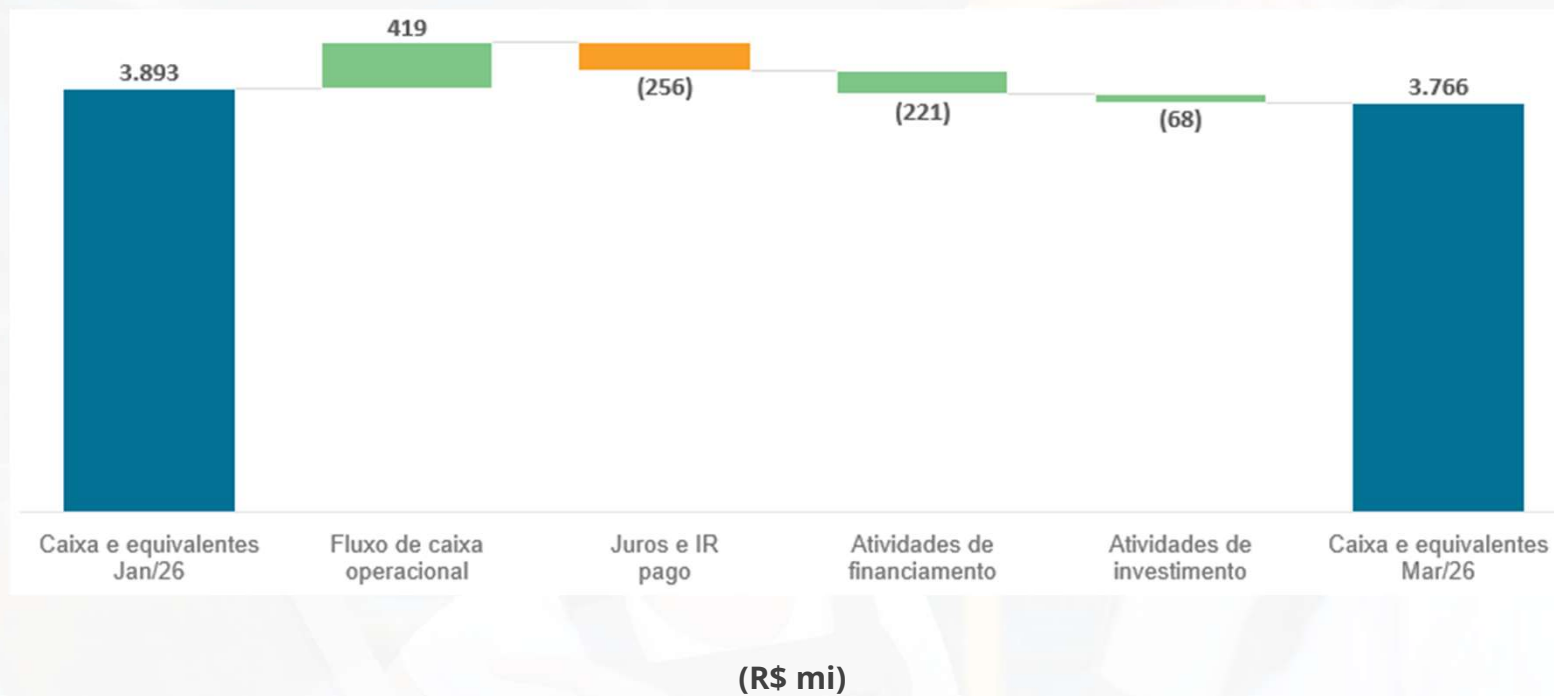
7

- 12% inferior ao lucro líquido ajustado comparado ao 1T25, e **margem líquida de 3,5%**, 0,9 p.p. inferior ao 1T25;



## Fluxo de Caixa 1T26

- Geração de **caixa operacional** representando **96% do EBITDA ajustado ex-IFRS16**.



## Alavancagem 1T26

- Dívida líquida/EBITDA ajustado ex IFRS16 de **1,6x**, em linha com 1T25;
- **Duration** de **44 meses** da carteira de empréstimos.

Endividamento R\$ mi	1T26 (a)	4T25 (b)	3T25 (c)	2T25 (d)	1T25 (e)	△ (a) / (e) - 1
<b>Caixa</b>	<b>3.715</b>	<b>3.881</b>	<b>2.742</b>	<b>2.682</b>	<b>3.110</b>	<b>19%</b>
Caixa e equivalente de caixa	3.766	3.893	2.777	2.699	1.473	156%
Aplicações e Instrumentos financeiros*	(51)	(12)	(36)	(17)	1.636	-103%
<b>Dívida bruta</b>	<b>6.402</b>	<b>6.512</b>	<b>5.168</b>	<b>5.266</b>	<b>5.592</b>	<b>14%</b>
Empréstimos	745	786	902	944	1.005	-26%
Debêntures	5.398	5.435	3.960	4.010	4.062	33%
Aquisição de controladas	190	217	235	236	449	-58%
Parcelamento de tributos	68	74	71	76	76	-11%
<b>Dívida líquida</b>	<b>(2.687)</b>	<b>(2.631)</b>	<b>(2.426)</b>	<b>(2.584)</b>	<b>(2.483)</b>	<b>8%</b>
EBITDA ajustado ex IFRS16 (últimos 12 meses)	1.710	1.674	1.630	1.619	1.564	9%
<b>Dívida líquida / EBITDA ajustado ex IFRS16 (últimos 12 me</b>	<b>1,6</b>	<b>1,6</b>	<b>1,5</b>	<b>1,6</b>	<b>1,6</b>	<b>0,0pp</b>

\*Aplicações financeiras + Instrumentos financeiros derivativos do ativo – Instrumentos financeiros derivativos do passivo

## Podcast GPS Talks

10

Confiram as novidades disponíveis no site de RI:



- Podcast com as lideranças do grupo GPS
- 4º episódio disponível com Ricardo Freire (Manutenção Industrial)
- Acesse no site de RI em "Informações aos Acionistas" -> "Podcast"
- Disponível com legenda em inglês

GRUPO **GPS**

Relações com  
Investidores

[ri@gpssa.com.br](mailto:ri@gpssa.com.br)

<https://ri.gpssa.com.br>

**GGPS**  
B3 LISTED NM

**IGC B3**

**SMLL B3**

**IDIVERSA B3**

**IBRX100 B3**

