

**Informações Contábeis Intermediárias
Individuais e Consolidadas**

**GPS Participações e Empreendimentos
S.A.**

31 de março de 2026
com Relatório do Auditor Independente

GPS Participações e Empreendimentos S.A.

Informações contábeis intermediárias individuais e consolidadas

31 de março de 2026

Índice

Comentário de desempenho	3
Relatório de revisão do auditor independente	17
Balanços patrimoniais	19
Demonstrações dos resultados	20
Demonstrações dos resultados abrangentes	21
Demonstrações das mutações do patrimônio líquido	22
Demonstrações dos fluxos de Caixa - método indireto	23
Demonstrações do valor adicionado	25
Notas explicativas às informações intermediárias individuais e consolidadas	26
Declaração dos diretores	107



GRUPO GPS

COMENTÁRIO DE DESEMPENHO

1T26

Maio de 2026

GGPS
B3 LISTED NM

IGC B3

SMLL B3

IDIVERSA B3

IBRX100 B3

Conferência de Resultados:

Sexta-feira, dia 8 de maio

Em Português e Inglês:

10h00 (BRT)

09h00 (EST)

Apresentadores:

Marcelo Hampshire – **Vice-Presidente Corporativo, TI e M&A**

Maria Bernhoeft – **Diretora de RI, Governança e Imprensa**

São Paulo, 07 de maio de 2026 - A GPS Participações e Empreendimentos S.A. (“Companhia”), em conjunto com suas controladas (“Grupo GPS”), anuncia os resultados do trimestre encerrado em 31 de março de 2026.

Sobre o Grupo GPS

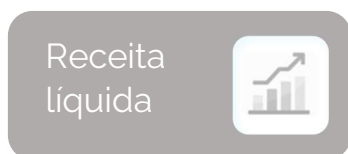
O Grupo GPS é líder no setor de serviços terceirizados – *facilities*, segurança, logística *indoor*, engenharia de utilidades, serviços industriais, alimentação, mão de obra temporária, *field marketing* e serviços de infraestrutura.

Atuamos em todo o Brasil com um portfólio abrangente de soluções, servindo 4.713 Clientes e contando com mais de 185 mil colaboradores diretos.

Com mais de 60 anos de atuação, seguimos em um processo constante e robusto de crescimento, sustentado por um modelo de negócio ágil e sólidos princípios de gestão empresarial.

Nossa estratégia de crescimento combina a vertical orgânica, focada no desenvolvimento de novos Clientes e na ampliação dos serviços e soluções junto à base atual de contratos, com a vertical inorgânica, através da aquisição e integração de empresas que favoreçam o ganho de escala e maior penetração em regiões ou serviços convergentes com o nosso modelo de gestão empresarial.

1. Destaques do 1T26



Receita
líquida

- R\$ 4.484 milhões no trimestre;
- 9% acima do 1T25;
- 7% de crescimento orgânico frente ao 1T25.



EBITDA
ajustado
ex-IFRS16

- R\$ 437 milhões no trimestre;
- 9% superior ao 1T25;
- 9,7% de margem no 1T26.



Lucro
líquido
ajustado

- R\$ 158 milhões no trimestre;
- 12% inferior ao 1T25;
- 3,5% de margem líquida no 1T26.

O primeiro trimestre de 2026 ainda foi marcado pelos custos de implantação e desmobilização de contratos, decorrentes da aceleração do crescimento orgânico no segundo semestre de 2025 e ajustes de contratos realizados no 4T25. Estes efeitos impactaram pontualmente a rentabilidade, uma vez que, na implantação de contratos, temos que despende com a contratação da equipe, treinamento e utensílios, que se concentram no início do contrato e se estabilizam após esse período; enquanto na desmobilização, temos os custos de rescisão dos times e despesas relacionadas a eventuais entregas de equipamentos.

2. Capacidade operacional, portfólio de serviços e Clientes

Somos mais de 185 mil colaboradores diretos, servindo a 4.713 Clientes em todo o território nacional. Nosso time de 10 diretores executivos, 35 diretores regionais e mais de 550 gerentes de contrato está concentrado na entrega dos serviços e no aprimoramento do relacionamento com os nossos Clientes.

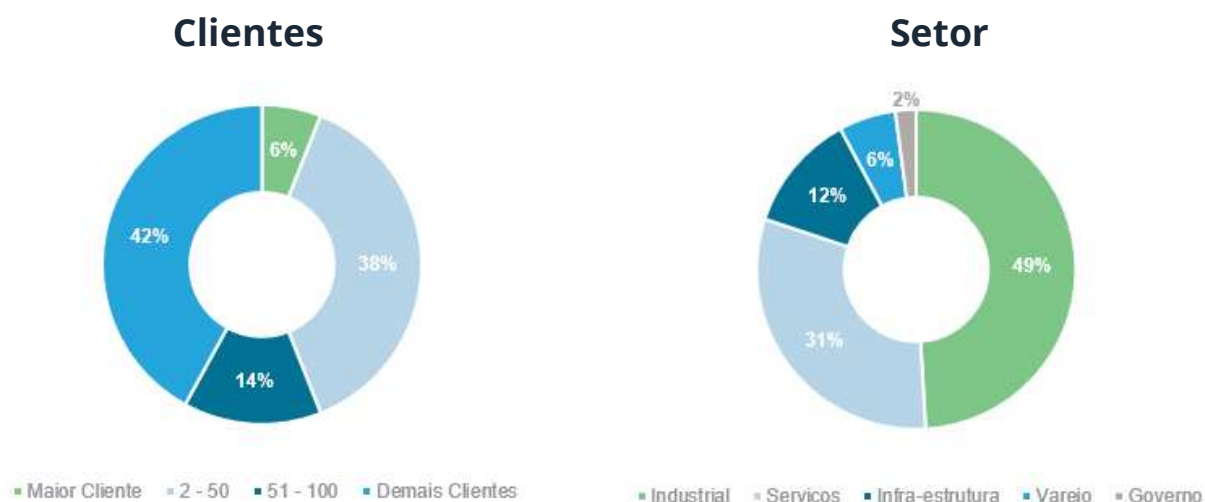
Realizamos semestralmente a Pesquisa NPS (Net Promoter Score), para verificar o nível de satisfação dos nossos tomadores de serviço. Em 2025, alcançamos um NPS de 76%, incluindo a safra de empresas adquiridas em 2024.

Seguimos concentrados em aperfeiçoar nosso modelo de gestão e promover o desenvolvimento de nossos colaboradores, fortalecendo, assim, nossa cultura de empresariamento.

Para alcançar esse objetivo, priorizamos a capacitação de nossas equipes e a atração e retenção de profissionais comprometidos com o “espírito de servir” aos nossos Clientes.

Nossa base de Clientes se mantém amplamente diversificada, com baixo nível de concentração de receita e com participação relevante no setor industrial.

Concentração da receita líquida por # de Clientes e Setor (1T26)



Temos evoluído cada vez mais para um conceito “one stop shop” em serviços, alinhado com a nossa estratégia de construir relações duradouras e consistentes com nossos Clientes.

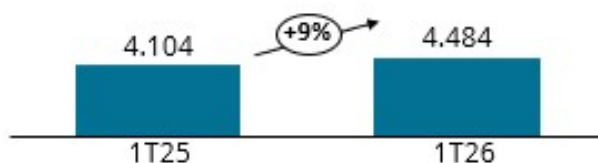
Ao oferecer ao Cliente várias soluções, aprofundamos nossa relação comercial e operacional e criamos diversas oportunidades de crescimento na própria carteira de Clientes.

Distribuição de receita líquida por linha de solução (1T26)



3. Receita líquida

- Receita líquida no 1T26 de R\$ 4.484 milhões, 9% superior à receita do 1T25; O gráfico abaixo apresenta a evolução da receita líquida . Os valores estão expressos em milhões de reais.



A tabela abaixo apresenta a evolução da receita líquida, com a separação entre receita orgânica e inorgânica. Os valores estão expressos em milhões de reais.

Receita líquida R\$ mi	Empresas	1T26 (a)	1T25 (b)	Δ (a) / (b) - 1
Orgânica*	Grupo GPS	4.375	4.104	7%
Inorgânica (2025)	RHMed / Nutricar / Tagg	109	0	-
Receita líquida total		4.484	4.104	9%

* A receita líquida orgânica inclui as safras até 2024 (inclusive), conforme detalhado na N.E. 32 (c)

A partir deste ano, a safra 2024 passa a ser incorporada no cálculo do crescimento orgânico. Como em todas as aquisições, fazemos ajustes nos contratos não rentáveis que reduzem a receita líquida, em contrapartida à melhoria da margem. Este processo ocorreu no ano passado e, dada a representatividade da receita adquirida nesta safra, teremos, ao longo do ano, um efeito redutor do crescimento orgânico de cerca de 2% sobre o total. Desta forma, o resultado do crescimento orgânico deste trimestre já reflete o efeito da incorporação da safra de 2024.

O desafio do crescimento orgânico continua sendo manter o equilíbrio entre a rentabilidade dos contratos e a expansão da receita, de modo que as margens se mantenham consistentes ao longo do tempo.

Em ambientes pressionados pela redução de preços, a prioridade da Companhia é manter a rentabilidade, o que pode resultar em um crescimento orgânico mais lento.

A retomada do crescimento ocorre à medida que o Cliente busca mais intensamente a qualidade dos serviços, além da variável preço, e passa a

ponderar ambas as dimensões de maneira mais equilibrada nos processos concorrenciais.

4. Programa de Aquisições

Enquanto avançamos nas negociações com as empresas potenciais do Programa de M&A 2026, prosseguimos com os processos de integração das empresas adquiridas no ano passado. Em janeiro concluímos a integração da Nutricar, e a do Grupo Tagg já se iniciou agora em maio.

5. EBITDA e EBITDA ajustado ex-IFRS16

A tabela abaixo apresenta a composição do cálculo do EBITDA, conforme Resolução CVM 156/2022 e o EBITDA ajustado ex-IFRS16.

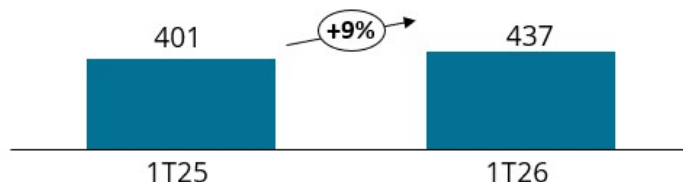
EBITDA R\$ mi	1T26 (a)	1T25 (b)	△ (a) / (b) - 1
Lucro líquido	125	148	-16%
IR / CSLL	60	58	4%
Resultado Financeiro	153	114	35%
Depreciação de imobilizado, intangível e direito de uso em arrendamentos	52	60	-14%
Amortização - carteira de clientes, marcas e ativo fixo	50	49	3%
EBITDA (cf. ICVM 156/22)	440	428	3%
Provisão para contingências não trabalhista	7	7	-7%
Despesas com aquisição de controladas	10	2	386%
Atualização de ativos indenizatórios e passivos contingentes	(6)	(2)	182%
Atualização/Baixa earn out	0	(5)	-106%
Receitas com aquisições controladas	-	(12)	-100%
Processos indenizáveis de aquisição	(1)	-	-
Conciliação de saldos a receber	-	1	-100%
Conciliação de saldos de adquiridas	(1)	(0)	153%
Constituição de débitos tributários	0	3	-92%
Direito de uso em arrendamentos	(12)	(21)	-43%
EBITDA ajustado ex-IFRS 16	437	401	9%
	9.7%	9.8%	-0.1pp

- EBITDA ajustado ex-IFRS16 de R\$ 437 milhões no 1T26, 9% superior ao resultado do 1T25;
- Margem EBITDA ajustada ex-IFRS16 no 1T26 de 9,7%, 0,1 p.p. abaixo da margem do 1T25;

A margem EBITDA ajustada ex-IFRS16 neste trimestre ainda reflete os impactos das despesas de implantação de novos contratos, como custos de contratação de equipes, treinamento, utensílios, materiais e insumos operacionais, em função da aceleração do crescimento orgânico no segundo semestre do ano

passado, e dos custos de desmobilização de contratos ocorridos no final do ano passado.

O gráfico abaixo apresenta a evolução do EBITDA ajustado ex-IFRS16. Os valores estão expressos em milhões de reais.



O EBITDA ajustado ex-IFRS16 considera apenas os seguintes tipos de eventos:

- Eventos com características não operacionais, a exemplo de reversão de contingências cíveis e tributárias de períodos anteriores e provisões para riscos fiscais;
- Eventos relacionados à aquisição de controladas, incluindo os valores gastos com diligências legais e financeiras e com perdas incorridas que são objeto de indenização pelos vendedores das empresas adquiridas e também de eventuais receitas advindas de indenizações ou processos de arbitragem;
- Outras receitas ou despesas não relacionadas com a operação;
- Exclusão do efeito do IFRS16, prática que passamos a adotar a partir de janeiro de 2024.

6. Lucro líquido e lucro líquido ajustado

Lucro líquido ajustado * R\$ mi	1T26 (a)	1T25 (b)	△ (a) / (b) - 1
Lucro líquido do período	125	148	-16%
Amortização - carteira de clientes, marcas, acordo de não-concorrência e mais valia de ativo fixo (líquido)**	33	32	3%
Lucro líquido ajustado	158	180	-12%
<i>LL (ajustado) / receita líquida</i>	<i>3,5%</i>	<i>4,4%</i>	<i>-0,9pp</i>

* Lucro líquido ajustado não é base para distribuição de dividendos

** Valor líquido do IR (34%)

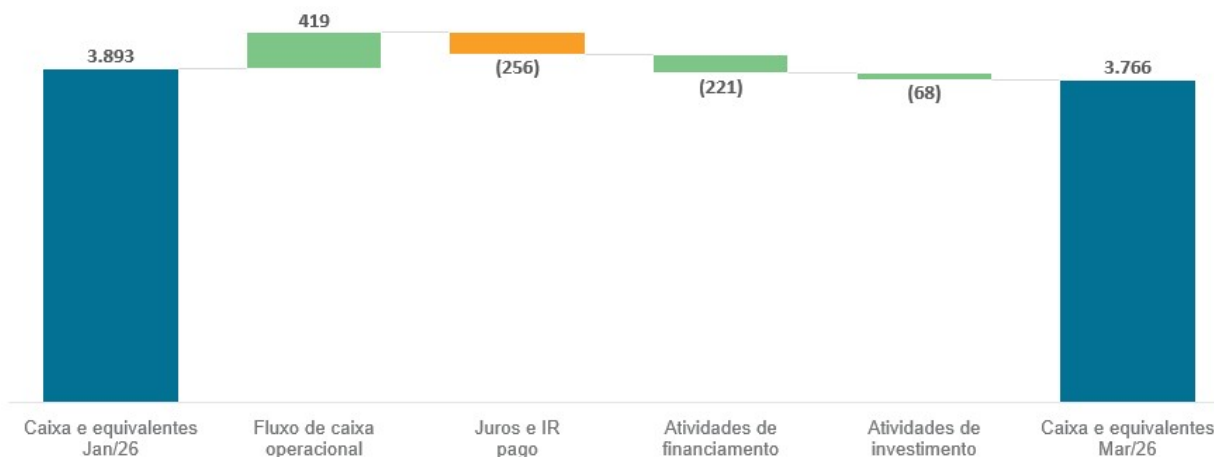
- Lucro líquido ajustado no 1T26 de R\$ 158 milhões, 12% inferior ao lucro líquido ajustado do 1T25;
- Margem líquida ajustada do 1T26 de 3,5%, 0,9 p.p. inferior à do 1T25, em função dos efeitos relacionados no item 5 e do incremento das despesas financeiras, decorrente da elevação da taxa de juros.

O gráfico abaixo apresenta a evolução do lucro líquido ajustado. Os valores estão expressos em milhões de reais.



7. Fluxo de caixa

O gráfico abaixo apresenta o demonstrativo de fluxo de caixa contábil. Os valores estão expressos em milhões de reais.



- Geração de caixa das atividades operacionais no 1T26 no valor de R\$ 419 milhões, representando 96% do EBITDA ajustado, 3 p.p. acima do 1T25;
- Pagamento de Juros e IR no valor total de R\$ 256 milhões, 53% superior ao valor pago no 1T25, em função:
 - do pagamento de juros sobre empréstimos, debêntures e parcelamentos no valor de R\$ 255 milhões, em função do aumento da dívida total e da taxa de juros,
 - do pagamento do imposto de renda e da contribuição social no valor de R\$ 1 milhão.
- Caixa líquido das atividades de financiamento negativo em R\$ 221 milhões, em função:
 - do pagamento de dividendos no valor de R\$ 219 milhões,
 - de despesas de instrumentos financeiros derivativos no valor de R\$ 19 milhões,
 - do pagamento de arrendamentos no valor de R\$ 12 milhões,

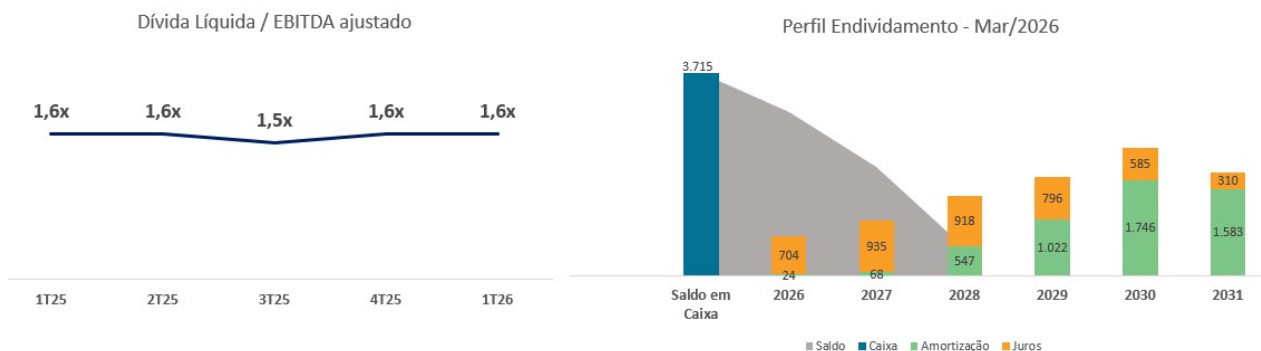
- do pagamento do parcelamento de tributos no valor de R\$ 7 milhões,
 - da amortização de empréstimos no valor de R\$ 3 milhões,
 - do ingresso de R\$ 39 milhões, referente à integralização de capital decorrente da emissão de ações do programa de opções de compra de ações.
- Fluxo das atividades de investimento negativo em R\$ 68 milhões, resultante, principalmente:
 - dos gastos líquidos com aquisição de imobilizado no valor de R\$ 47 milhões,
 - do resultado negativo de aplicações financeiras no valor de R\$ 12 milhões;
 - da aquisição de intangíveis no valor de R\$ 6 milhões,
 - dos gastos líquidos de concessão e recebimento de empréstimos no valor de R\$ 3 milhões;

8. Alavancagem

Endividamento R\$ mi	1T26 (a)	4T25 (b)	3T25 (c)	2T25 (d)	1T25 (e)	△ (a) / (e) - 1
Caixa	3.715	3.881	2.742	2.682	3.110	19%
Caixa e equivalente de caixa	3.766	3.893	2.777	2.699	1.473	156%
Aplicações e Instrumentos financeiros*	(51)	(12)	(36)	(17)	1.636	-103%
Dívida bruta	6.402	6.512	5.168	5.266	5.592	14%
Empréstimos	745	786	902	944	1.005	-26%
Debêntures	5.398	5.435	3.960	4.010	4.062	33%
Aquisição de controladas	190	217	235	236	449	-58%
Parcelamento de tributos	68	74	71	76	76	-11%
Dívida líquida	(2.687)	(2.631)	(2.426)	(2.584)	(2.483)	8%
EBITDA ajustado ex IFRS16 (últimos 12 meses)	1.710	1.674	1.630	1.619	1.564	9%
Dívida líquida / EBITDA ajustado ex IFRS16 (últimos 12 meses)	1,6	1,6	1,5	1,6	1,6	0,0pp

*Aplicações financeiras + Instrumentos financeiros derivativos do ativo – Instrumentos financeiros derivativos do passivo

- Encerramos o 1T26 com índice de alavancagem em 1,6x EBITDA ajustado ex-IFRS16, em linha com o 1T25;
- Abaixo, apresentamos a evolução do índice de alavancagem e do perfil da dívida do Grupo GPS, com duração total da carteira de 44 meses no 1T26.



9. Considerações finais

Os resultados alcançados no 1T26 reforçam nossa convicção de que o modelo de gestão da Companhia, pautado pela descentralização, delegação planejada, foco na geração de resultados e o exercício da meritocracia, é o fator mais relevante para o sucesso da nossa estratégia de crescimento. É por meio da nossa competência em reter e engajar pessoas com espírito empreendedor que ampliaremos a nossa capacidade de construir relações de longo prazo com os Clientes e a sustentabilidade dos nossos resultados.

Trabalhamos para aprimorar nossas ferramentas de motivação e retenção de curto, médio e longo prazo e para propiciar à nossa equipe um ambiente empresarial cada vez mais eficiente e produtivo.

Acreditamos que o ano de 2026 será desafiador, e continuamos preparados para seguir rumo ao crescimento, combinando o esforço das equipes comerciais com uma gestão equilibrada dos riscos do nosso ambiente empresarial.

Considerações legais

As informações financeiras são apresentadas em milhões de Reais, exceto quando indicado o contrário. As informações contábeis intermediárias individuais e consolidadas do Grupo GPS foram elaboradas de acordo com o CPC 21(R1) - Demonstração Intermediária e a IAS 34 - Interim Financial Reporting, emitida pelo International Accounting Standard Board - IASB e apresentadas de forma condizente com as normas expedidas pela Comissão de Valores Mobiliários, aplicáveis à elaboração das Informações Trimestrais - ITR.

Este relatório pode incluir declarações sobre eventos futuros que estão sujeitos a riscos e incertezas. Tais declarações têm como base crenças e suposições da Administração do Grupo GPS tomadas dentro do melhor conhecimento e informações a que o Grupo GPS atualmente tem acesso. As declarações e informações sobre o futuro não são garantias de desempenho. Elas envolvem riscos, incertezas e suposições porque se referem a eventos futuros, dependendo, portanto, de circunstâncias que poderão ocorrer ou não.

Este relatório pode incluir métricas não contábeis, o que será indicado onde for pertinente. Tais métricas são inseridas por serem consideradas pela Administração como relevantes para o entendimento do negócio, mas não necessariamente passaram pelo mesmo critério de elaboração das demonstrações financeiras. Os dados não contábeis não foram objeto de auditoria por parte dos auditores independentes do Grupo GPS.

10. Anexos

Balço Patrimonial		Consolidado	
Ativo - R\$ mi	Nota	31/3/26	31/12/25
Circulante			
Caixa e equivalentes de caixa	8	3.766	3.893
Contas a receber	9	4.051	3.895
Empréstimos a receber	13.3	5	4
Estoques	10	182	154
Imposto de renda e contribuição social a recuperar	11	228	158
Tributos a recuperar	12	402	417
Outros créditos	14	180	208
Total do ativo circulante		8.813	8.729
Não circulante			
Realizável a longo prazo			
Aplicações financeiras		12	-
Instrumentos financeiros derivativos	31 (b)	5	51
Contas a receber	9	111	124
Empréstimos a receber	13.3	31	22
Depósitos judiciais	27 (c)	491	488
Imposto de renda e contribuição social a recuperar	11	39	38
Tributos a recuperar	12	250	245
Ativo indenizatório	27 (d)	385	380
Imposto de renda e contribuição social diferidos	24 (a)	868	882
Total do realizável a longo prazo		2.191	2.230
Imobilizado	16	807	802
Direito de uso em arrendamentos	17	108	99
Intangível	18	3.711	3.762
Total do ativo não circulante		6.818	6.892
Total do ativo		15.631	15.621
Consolidado			
Passivo - R\$ mi	Nota	31/3/26	31/12/25
Circulante			
Fornecedores	19	465	455
Empréstimos	20	42	33
Debêntures	21	139	178
Instrumentos financeiros derivativos	31 (b)	64	62
Arrendamentos a pagar	22	36	36
Salários e encargos sociais	23	1.528	1.456
Imposto de renda e contribuição social a recolher	24	10	13
Obrigações tributárias	25	196	192
Parcelamento de tributos	26	23	28
Aquisição de controladas	28	149	177
Dividendos a pagar	13.5	3	223
Outras contas a pagar	29	67	77
Total do passivo circulante		2.723	2.931
Não circulante			
Empréstimos	20	703	753
Debêntures	21	5.259	5.257
Instrumentos financeiros derivativos	31 (b)	4	-
Arrendamentos a pagar	22	85	75
Parcelamento de tributos	26	45	45
Aquisição de controladas	28	41	40
Provisão para contingências e tributos sub judice	27 (a)/(b)	2.597	2.520
Outras contas a pagar	29	23	23
Total do passivo não circulante		8.758	8.714
Patrimônio líquido			
Capital social	30 (a)	3.372	3.333
Reservas de lucros	30 (d)	738	616
Outros resultados abrangentes	0	(9)	(0)
Ajustes de avaliação patrimonial	30 (f)	21	2
Patrimônio líquido atribuível a acionistas controladores		4.122	3.951
Participação dos não controladores		29	25
Total do patrimônio líquido		4.151	3.976
Total do passivo e patrimônio líquido		15.631	15.621

Consolidado			
Demonstrações dos resultados - R\$ mi (exceto lucro por ação)	Nota	De 01/01/2026 a 31/03/2026	De 01/01/2025 a 31/03/2025
Receita líquida dos serviços prestados e mercadorias vendidas	32	4.484	4.104
Custos dos serviços prestados e mercadorias vendidas	33	(3.813)	(3.494)
Lucro bruto		670	610
Despesas gerais e administrativas	33	(286)	(253)
Provisão para perda esperada dos serviços faturados e a faturar	33	(37)	(48)
Outras receitas operacionais	33	2	44
Outras despesas operacionais	33	(10)	(33)
Resultado antes das receitas (despesas) financeiras, resultado de equivalência patrimonial e impostos		338	319
Receitas financeiras	34	199	181
Despesas financeiras	34	(352)	(295)
Receitas (despesas) financeiras, líquidas		(153)	(114)
Resultado antes do imposto de renda e da contribuição social		185	206
Imposto de renda e contribuição social correntes	24 (c)	(49)	(70)
Imposto de renda e contribuição social diferidos	24 (c)	(11)	12
Lucro líquido do exercício		125	148
Lucro atribuído aos:			
Acionistas controladores		123	146
Acionistas não controladores		3	2
Resultado básico e diluído por ação atribuível a acionistas controladores detentores das ações ordinárias	35	0,16	0,22

Fluxo de Caixa - R\$ mi	Nota	De 01/01/2026 a 31/03/2026	De 01/01/2025 a 31/03/2025
Fluxos de caixa das atividades operacionais			
Lucro líquido do período		125	148
Ajustes para:			
Resultado na alienação de bens do ativo imobilizado		(2)	(1)
Constituição (reversão) de provisão para perda esperada dos serviços faturados	33(a)	(1)	12
Reversão de provisão para perda esperada dos serviços a faturar	33(a)	38	36
Depreciação de imobilizado	16(c)	36	38
Amortização de intangível (Software e Franquias)	17(a)	4	2
Amortização do ativo de direito de uso	17(a)	11	19
Amortização de mais-valia - carteira de clientes, marcas e acordo de não concorrência	18(c)	46	46
Amortização de mais-valia - signing bônus	18(c)	0	1
Amortização de mais-valia - ativos fixos	16(c)	4	2
Provisão para tributos sub judice	27(b)	1	1
Imposto de renda e contribuição social	24(c)	60	58
Constituição de provisão para riscos tributários, cíveis e trabalhistas	27(a)	35	7
Reversão de provisão para riscos tributários, cíveis e trabalhistas	27(a)	(38)	-
Atualização monetária do Sistema "S"	27(a)	18	17
Reversão da atualização monetária do Sistema "S"	27(a)	(1)	-
Atualização monetária Perse	27(a)	13	9
Processos indenizáveis de aquisição	0	(1)	-
Atualização (baixas) de ativos indenizatórios e passivos contingentes	33(a)	(6)	(2)
Atualização (baixas) de ativos indenizatórios e passivos contingentes trabalhistas	33(a)	(0)	-
Atualização de parcela contingente - dívida de aquisição	28(a)	0	(5)
Resultado de instrumentos financeiros derivativos	34	57	75
Atualização monetária indébito da Selic	11	(1)	(1)
Atualização monetária de depósitos judiciais	27(c)	(8)	(8)
Atualização monetária de empréstimos a receber - contratos de mútuo	13.3	(1)	(1)
Ajuste de saldo a receber de empréstimos - contratos de mútuo	13.3	(6)	1
Variação cambial, juros e encargos sobre empréstimos	20(b)	(27)	(42)
Juros e encargos sobre debêntures	21(c)	204	138
Encargos financeiros sobre parcelamentos	26	2	6
Encargos financeiros sobre arrendamento	22(c)	2	5
Atualização monetária sobre tributos sub judice	26(b)	9	11
Atualização monetária e variação cambial de aquisição de controladas	28(a)	1	(3)
Apropriação de custo incorrido com emissão de empréstimos e debêntures	21(c)	3	3
		577	574
Variações em:			
Estoques		(29)	(2)
Contas a receber		(176)	(88)
Imposto de renda e contribuição social a recuperar		(85)	(49)
Tributos a recuperar		10	(23)
Depósitos judiciais		5	(13)
Fornecedores		9	(74)
Salários e encargos sociais		70	44
Outras obrigações tributárias		15	28
Variações em outros ativos e passivos		22	(22)
Caixa (utilizado nas) gerado pelas atividades operacionais		419	374
Juros pagos sobre empréstimos	20(b)	(11)	(22)
Juros pagos sobre debêntures	21(c)	(242)	(131)
Juros pagos sobre parcelamentos	26	(1)	(1)
Imposto de renda e contribuição social pagos		(1)	(14)
Caixa líquido (utilizado nas) gerado pelas atividades operacionais		162	207
Fluxos de caixa das atividades de investimentos			
Aplicações financeiras		(12)	(56)
Dividendos recebidos	13.4	-	-
Recebimento de empréstimos - contratos de mútuo	13.3	5	6
Concessão de empréstimos - contratos de mútuo	13.3	(8)	-
Recebimento pela venda de imobilizado		10	1
Aquisição de imobilizado	16(b)	(57)	(51)
Aquisição de intangível	18(b)	(6)	(1)
Aquisição de controladas não consolidadas		0	(4)
Caixa líquido proveniente das atividades de investimento		(68)	(105)
Fluxos de caixa das atividades de financiamentos			
Integralização de capital por emissão de ações	30	39	33
Pagamento de parcelamentos de tributos	26	(7)	(7)
Pagamento de arrendamentos	22(c)	(12)	(21)
Dividendos pagos (controladores e vendedores de adquiridas)	13.5	(219)	(4)
Instrumentos financeiros derivativos	31(c)(a)	(19)	(12)
Amortização de debêntures	20(c)	-	(63)
Amortização de empréstimos	21(b)	(3)	(23)
Caixa líquido gerado pelas (utilizado nas) atividades de financiamento		(221)	(97)
Aumento líquido de caixa e equivalentes de caixa		(127)	5
Caixa e equivalentes de caixa em 1º de janeiro		3,893	1,468
Caixa e equivalentes de caixa em 31 de março		3,766	1,473

Maria Elsa Alba Bernhoeft

Diretora de RI

Felipe Itaborai

Gerente de RI

<https://ri.gpssa.com.br/>

ri@gpssa.com.br

GGPS
B3 LISTED NM

IGC B3

SMLL B3

IDIVERSA B3

IBRX100 B3



GRUPO **GPS** | Relações com Investidores



**Shape the future
with confidence**

São Paulo Corporate Towers
Av. Presidente Juscelino Kubitschek, 1.909
6º ao 10º andar - Vila Nova Conceição
04543-011 - São Paulo - SP - Brasil
Tel: +55 11 2573-3000
ey.com.br

Relatório de revisão dos auditores independentes

Conselho de Administração e Acionistas da
GPS Participações e Empreendimentos S.A.
São Paulo – SP

Introdução

Revisamos as informações contábeis intermediárias, individuais e consolidadas, da GPS Participações e Empreendimentos S.A. (Companhia), contidas no Formulário de Informações Trimestrais (ITR) referente ao trimestre findo em 31 de março de 2026, que compreendem o balanço patrimonial em 31 de março de 2026 e as respectivas demonstrações do resultado, do resultado abrangente, das mutações do patrimônio líquido e dos fluxos de caixa para o período de três meses findo naquela data, incluindo as notas explicativas.

A diretoria é responsável pela elaboração das informações contábeis intermediárias individuais e consolidadas de acordo com o Pronunciamento Técnico CPC 21 (R1) Demonstração Intermediária e com a norma internacional (IFRS Accounting Standards) IAS 34 Interim Financial Reporting, emitida pelo *International Accounting Standards Board* (IASB), assim como pela apresentação dessas informações de forma condizente com as normas expedidas pela Comissão de Valores Mobiliários, aplicáveis à elaboração das Informações Trimestrais (ITR). Nossa responsabilidade é a de expressar uma conclusão sobre essas informações contábeis intermediárias com base em nossa revisão.

Alcance da revisão

Conduzimos nossa revisão de acordo com as normas brasileiras e internacionais de revisão de informações intermediárias (NBC TR 2410 Revisão de Informações Intermediárias Executada pelo Auditor da Entidade e ISRE 2410 *Review of Interim Financial Information Performed by the Independent Auditor of the Entity*, respectivamente). Uma revisão de informações intermediárias consiste na realização de indagações, principalmente às pessoas responsáveis pelos assuntos financeiros e contábeis e na aplicação de procedimentos analíticos e de outros procedimentos de revisão. O alcance de uma revisão é significativamente menor do que o de uma auditoria conduzida de acordo com as normas de auditoria e, conseqüentemente, não nos permitiu obter segurança de que tomamos conhecimento de todos os assuntos significativos que poderiam ser identificados em uma auditoria. Portanto, não expressamos uma opinião de auditoria.

Conclusão sobre as informações contábeis intermediárias individuais e consolidadas

Com base em nossa revisão, não temos conhecimento de nenhum fato que nos leve a acreditar que as informações contábeis intermediárias, individuais e consolidadas, incluídas nas informações trimestrais acima referidas não foram elaboradas, em todos os aspectos relevantes, de acordo com o Pronunciamento Técnico CPC 21 (R1) e a IAS 34 aplicáveis à elaboração de Informações Trimestrais (ITR), e apresentadas de forma condizente com as normas expedidas pela Comissão de Valores Mobiliários.



**Shape the future
with confidence**

Outros assuntos

Demonstrações do valor adicionado

As informações trimestrais acima referidas incluem as demonstrações do valor adicionado (DVA), individuais e consolidadas, referentes ao período de três meses findo em 31 de março de 2026, elaboradas sob a responsabilidade da diretoria da Companhia e apresentadas como informação suplementar para fins da IAS 34. Essas demonstrações foram submetidas a procedimentos de revisão executados em conjunto com a revisão das informações trimestrais, com o objetivo de concluir se elas estão conciliadas com as informações contábeis intermediárias e registros contábeis, conforme aplicável, e se sua forma e conteúdo estão de acordo com os critérios definidos no Pronunciamento Técnico CPC 09 Demonstração do Valor Adicionado. Com base em nossa revisão, não temos conhecimento de nenhum fato que nos leve a acreditar que essas demonstrações do valor adicionado não foram elaboradas, em todos os aspectos relevantes, segundo os critérios definidos nessa Norma e de forma consistente em relação às informações contábeis intermediárias individuais e consolidadas tomadas em conjunto.

São Paulo, 07 de maio de 2026.

ERNST & YOUNG
Auditores Independentes S/S Ltda.
CRC-SP034519/O

Raphael de Oliveira Costa
Contador CRC-1SP295905/O

GPS Participações e Empreendimentos S.A.

Balanços patrimoniais
31 de março de 2026 e 31 de dezembro de 2025
(Em milhares de reais)

	Nota	Controladora		Consolidado			Nota	Controladora		Consolidado	
		31/03/2026	31/12/2025	31/03/2026	31/12/2025			31/03/2026	31/12/2025		
Ativo						Passivo					
Circulante						Circulante					
Caixa e equivalentes de caixa	8	17	42	3.766.023	3.892.614	Fornecedores	19	18	-	464.556	455.084
Contas a receber	9	-	-	4.050.735	3.895.214	Empréstimos	20	-	-	41.930	33.085
Dividendos a receber	13.4	-	199.810	-	-	Debêntures	21	-	-	138.970	177.633
Empréstimos a receber	13.3	720	716	5.269	4.381	Instrumentos financeiros derivativos	31 (b)	-	-	64.312	62.450
Estoques	10	-	-	182.324	153.729	Arrendamentos a pagar	22	-	-	36.185	36.083
Imposto de renda e contribuição social a recuperar	11	-	-	227.515	158.485	Salários e encargos sociais	23	-	-	1.527.589	1.456.253
Tributos a recuperar	12	-	-	401.594	416.782	Imposto de renda e contribuição social a recolher	24	-	-	10.197	12.997
Outros créditos	14	11	18	179.599	207.731	Obrigações tributárias	25	4	3	196.252	191.830
						Parcelamento de tributos	26	-	-	23.003	28.450
						Aquisição de controladas	28	-	-	149.191	177.086
						Dividendos a pagar	13.5	8	220.000	3.315	223.306
						Outras contas a pagar	29	-	-	67.459	77.123
Total do ativo circulante		748	200.586	8.813.059	8.728.936	Total do passivo circulante		30	220.003	2.722.959	2.931.380
Não circulante						Não circulante					
Realizável a longo prazo						Empréstimos	20	-	-	703.480	753.386
Aplicações financeiras		-	-	12.368	-	Debêntures	21	-	-	5.259.481	5.256.885
Instrumentos financeiros derivativos	31 (b)	-	-	4.630	50.765	Instrumentos financeiros derivativos	31 (b)	-	-	3.679	-
Contas a receber	9	-	-	110.696	124.180	Arrendamentos a pagar	22	-	-	85.244	74.757
Empréstimos a receber	13.3	1.347	2.028	30.720	21.827	Parcelamento de tributos	26	-	-	44.682	45.474
Conta corrente a receber- partes relacionadas	13.2	39.723	20.190	-	-	Aquisição de controladas	28	-	-	41.303	40.039
Depósitos judiciais	27 (c)	-	-	490.805	487.527	Provisão para contingências e tributos sub judice	27 (a)/(b)	-	-	2.596.846	2.520.395
Imposto de renda e contribuição social a recuperar	11	1	-	39.235	38.082	Outras contas a pagar	29	-	-	22.993	22.987
Tributos a recuperar	12	-	-	250.490	244.800						
Ativo indenizatório	27 (d)	-	-	384.665	379.922						
Imposto de renda e contribuição social diferidos	24 (a)	-	-	867.709	882.410						
Total do realizável a longo prazo		41.071	22.218	2.191.318	2.229.513	Total do passivo não circulante		-	-	8.757.708	8.713.923
Investimentos	15	4.080.389	3.947.837	-	-	Patrimônio líquido					
Imobilizado	16	-	-	807.442	801.809	Capital social	30 (a)	3.372.181	3.332.791	3.372.181	3.332.791
Direito de uso em arrendamentos	17	-	-	108.391	99.200	Reservas de lucros	30 (d)	738.171	615.579	738.171	615.579
Intangível	18	-	-	3.711.204	3.761.786	Outros resultados abrangentes		(9.248)	(218)	(9.248)	(218)
						Ajustes de avaliação patrimonial	30 (f)	21.074	2.486	21.074	2.486
Total do ativo não circulante		4.121.460	3.970.055	6.818.355	6.892.308	Patrimônio líquido atribuível a acionistas controladores		4.122.178	3.950.638	4.122.178	3.950.638
						Participação dos não controladores		-	-	28.569	25.303
Total do ativo		4.122.208	4.170.641	15.631.414	15.621.244	Total do patrimônio líquido		4.122.178	3.950.638	4.150.747	3.975.941
						Total do passivo e patrimônio líquido		4.122.208	4.170.641	15.631.414	15.621.244

As notas explicativas são parte integrante das informações contábeis intermediárias individuais e consolidadas.

GPS Participações e Empreendimentos S.A.

Demonstrações dos resultados

Períodos de três meses findos em 31 de março de 2026 e 2025

(Em milhares de reais, exceto lucro por ação, que está em reais)

	Nota	Controladora		Consolidado	
		De 01/01/2026 a 31/03/2026	De 01/01/2025 a 31/03/2025	De 01/01/2026 a 31/03/2026	De 01/01/2025 a 31/03/2025
Receita líquida dos serviços prestados e mercadorias vendidas	32	-	-	4.483.884	4.104.087
Custos dos serviços prestados e mercadorias vendidas	33	(22)	-	(3.813.385)	(3.493.833)
Lucro bruto		(22)	-	670.499	610.254
Despesas gerais e administrativas	33	(439)	(376)	(286.249)	(253.491)
Provisão para perda esperada dos serviços faturados e a faturar	33	-	-	(37.215)	(48.279)
Outras receitas operacionais	33	-	-	1.643	43.509
Outras despesas operacionais	33	-	(428)	(10.462)	(32.827)
Resultado antes das receitas (despesas) financeiras, resultado de equivalência patrimonial e impostos		(461)	(804)	338.215	319.166
Receitas financeiras	34	61	78	198.779	181.031
Despesas financeiras	34	(3)	(4)	(351.889)	(294.554)
Receitas (despesas) financeiras, líquidas		58	74	(153.110)	(113.523)
Resultado de equivalência patrimonial	15 (a)	122.995	146.727	-	-
Resultado antes do imposto de renda e da contribuição social		122.592	145.997	185.105	205.643
Imposto de renda e contribuição social correntes	24 (c)	-	-	(49.326)	(69.623)
Imposto de renda e contribuição social diferidos	24 (c)	-	-	(10.679)	12.116
Lucro líquido do exercício		122.592	145.997	125.100	148.136
Lucro atribuído aos:					
Acionistas controladores		122.592	145.997	122.592	145.997
Acionistas não controladores		-	-	2.508	2.139
Resultado básico e diluído por ação atribuível a acionistas controladores detentores das ações ordinárias	35	-	-	0,16	0,22

As notas explicativas são parte integrante das informações contábeis intermediárias individuais e consolidadas.

GPS Participações e Empreendimentos S.A.

Demonstrações dos resultados abrangentes

Períodos de três meses findos em 31 de março de 2026 e 2025

(Em milhares de reais)

	Controladora		Consolidado	
	De 01/01/2026 a 31/03/2026	De 01/01/2025 a 31/03/2025	De 01/01/2026 a 31/03/2026	De 01/01/2025 a 31/03/2025
Lucro líquido do exercício	122.592	145.997	125.100	148.136
Resultado líquido sobre <i>hedge</i>	-	-	(9.030)	18.327
Resultado abrangente do exercício	122.592	145.997	116.070	166.463
Lucro atribuído aos:				
Acionistas controladores	122.592	145.997	113.562	164.324
Acionistas não controladores	-	-	2.508	2.139

As notas explicativas são parte integrante das informações contábeis intermediárias individuais e consolidadas.

GPS Participações e Empreendimentos S.A.

Demonstrações das mutações do patrimônio líquido
Períodos de três meses findos em 31 de março de 2026 e 2025
(Em milhares de reais)

Nota	Reservas de lucros					Dividendos adicionais Propostos	Outros resultados abrangentes	Ajustes de avaliação patrimonial	Patrimônio líquido dos controladores	Participação dos não controladores	Total
	Capital social	Reserva Legal	Reserva Estatutária	Custo de transação	Lucros acumulados						
Em 1º de janeiro de 2025	1.928.341	154.614	1.374.696	(809)	-	63.042	(17.422)	(25.232)	3.477.230	13.119	3.490.349
Emissão de ações ordinárias	32.775	-	-	-	-	-	-	-	32.775	-	32.775
Atualizações de call options	-	-	-	-	-	-	-	(3.233)	(3.233)	-	(3.233)
Transação de Capital	-	-	(599)	-	-	-	-	-	(599)	(372)	(971)
Resultado líquido sobre hedge	-	-	-	-	-	-	18.327	-	18.327	-	18.327
Lucro líquido do exercício	-	-	-	-	145.997	-	-	-	145.997	2.139	148.136
Em 31 de março de 2025	1.961.116	154.614	1.374.097	(809)	145.997	63.042	905	(28.465)	3.670.497	14.886	3.685.383
Em 1º de janeiro de 2026	3.332.791	188.815	427.573	(809)	-	-	(218)	2.486	3.950.638	25.303	3.975.941
Emissão de ações ordinárias	39.390	-	-	-	-	-	-	-	39.390	-	39.390
Atualizações de call options	30(f)	-	-	-	-	-	-	18.588	18.588	-	18.588
Transação de Capital	30(e)	-	-	-	-	-	-	-	-	758	758
Resultado líquido sobre hedge	31(c)(ii)	-	-	-	-	-	(9.030)	-	(9.030)	-	(9.030)
Lucro líquido do exercício	-	-	-	-	122.592	-	-	-	122.592	2.508	125.100
Em 31 de março de 2026	3.372.181	188.815	427.573	(809)	122.592	-	(9.248)	21.074	4.122.178	28.569	4.150.747

As notas explicativas são parte integrante das informações contábeis intermediárias individuais e consolidadas.

GPS Participações e Empreendimentos S.A.

Demonstrações dos fluxos de caixa - método indireto
Períodos de três meses findos em 31 de março de 2026 e 2025
(Em milhares de reais)

Nota	Controladora		Consolidado	
	De 01/01/2026 a 31/03/2026	De 01/01/2025 a 31/03/2025	De 01/01/2026 a 31/03/2026	De 01/01/2025 a 31/03/2025
Fluxos de caixa das atividades operacionais				
Lucro líquido do exercício	122.592	145.997	125.100	148.136
Ajustes para:				
Resultado de equivalência patrimonial	15(a) (122.995)	(146.727)	-	-
Resultado na alienação de bens do ativo imobilizado	-	-	(1.728)	(526)
Constituição (reversão) de provisão para perda esperada dos serviços faturados	33(a) -	-	(607)	12.335
Reversão de provisão para perda esperada dos serviços a faturar	33(a) -	-	37.822	35.944
Depreciação de imobilizado	16(c) -	-	36.062	38.481
Amortização de intangível (Software e Franquias)	17(a) -	-	4.366	2.488
Amortização do ativo de direito de uso	17(a) -	-	11.114	19.300
Amortização de mais valia - carteira de clientes, marcas e acordo de não concorrência	18(c) -	-	45.678	46.186
Amortização de mais valia - signing bônus	18(c) -	-	164	724
Amortização de mais valia - ativos fixos	16(c) -	-	4.191	2.448
Provisão para tributos sub judice	27(b) -	-	1.182	589
Imposto de renda e contribuição social	24(c) -	-	60.005	57.507
Constituição de provisão para riscos tributários, cíveis e trabalhistas	27(a) -	-	34.623	6.590
Reversão de provisão para riscos tributários, cíveis e trabalhistas	27(a) -	-	(38.280)	-
Atualização monetária do Sistema "S"	27(a) -	-	18.021	17.418
Reversão da atualização monetária do Sistema "S"	27(a) -	-	(1.113)	-
Atualização monetária Perse	27(a) -	-	12.930	8.949
Processos indenizáveis de aquisição	-	-	(886)	-
Atualização (baixas) de ativos indenizatórios e passivos contingentes	33(a) -	-	(6.294)	(2.235)
Atualização (baixas) de ativos indenizatórios e passivos contingentes trabalhistas	33(a) -	-	(214)	-
Atualização de parcela contingente - dívida de aquisição	28(a) -	-	269	(4.555)
Resultado de instrumentos financeiros derivativos	34 -	-	56.910	75.099
Atualização monetária indêbito da Selic	11 -	-	(592)	(519)
Atualização monetária de depósitos judiciais	27(c) -	-	(8.223)	(7.736)
Atualização monetária de empréstimos a receber - contratos de mútuo	13.3 (61)	(78)	(546)	(647)
Ajuste de saldo a receber de empréstimos - contratos de mútuo	13.3 -	429	(6.141)	1.293
Variação cambial, juros e encargos sobre empréstimos	20(b) -	-	(26.886)	(41.577)
Juros e encargos sobre debêntures	21(c) -	-	203.816	137.619
Encargos financeiros sobre parcelamentos	26 -	-	1.780	5.810
Encargos financeiros sobre arrendamento	22(c) -	-	2.103	4.514
Atualização monetária sobre tributos sub judice	26(b) -	-	8.509	10.866
Atualização monetária e variação cambial de aquisição de controladas	28(a) -	-	1.263	(2.875)
Apropriação de custo incorrido com emissão de empréstimos e debêntures	21(c) -	-	2.786	2.611
	(464)	(379)	577.184	574.237
Variações em:				
Estoques	-	-	(28.595)	(1.899)
Contas a receber	-	-	(175.693)	(88.287)
Imposto de renda e contribuição social a recuperar	-	-	(85.393)	(49.215)
Tributos a recuperar	(1)	-	9.739	(22.782)
Depósitos judiciais	-	-	4.945	(13.385)
Fornecedores	18	85	9.112	(73.513)
Salários e encargos sociais	-	-	70.244	43.937
Empréstimos com partes relacionadas	(19.533)	(34.185)	-	-
Outras obrigações tributárias	1	(6)	14.877	27.856
Variações em outros ativos e passivos	9	11	22.486	(22.470)
	(19.970)	(34.474)	418.906	374.479
Caixa (utilizado nas) gerado pelas atividades operacionais				
Juros pagos sobre empréstimos	20(b) -	-	(11.412)	(22.321)
Juros pagos sobre debêntures	21(c) -	-	(242.473)	(130.534)
Juros pagos sobre parcelamentos	26 -	-	(1.287)	(710)
Imposto de renda e contribuição social pagos	-	(7)	(1.276)	(13.662)
Caixa líquido (utilizado nas) gerado pelas atividades operacionais	(19.970)	(34.481)	162.458	207.252

GPS Participações e Empreendimentos S.A.

Demonstrações dos fluxos de caixa - método indireto--Continuação
Períodos de três meses findos em 31 de março de 2026 e 2025
(Em milhares de reais)

Nota	Controladora		Consolidado	
	De 01/01/2026 a 31/03/2026	De 01/01/2025 a 31/03/2025	De 01/01/2026 a 31/03/2026	De 01/01/2025 a 31/03/2025
Fluxos de caixa das atividades de investimentos				
Aplicações financeiras	-	-	(12.368)	(55.940)
Dividendos recebidos	13.4	199.810	-	-
Recebimento de empréstimos - contratos de mútuo	13.3	737	1.724	4.907
Concessão de empréstimos - contratos de mútuo	13.3	-	(8.000)	-
Recebimento pela venda de imobilizado	-	-	9.752	1.384
Aquisição de imobilizado	16(b)	-	(56.749)	(51.451)
Aquisição de intangível	18(b)	-	(6.350)	(861)
Aquisição de controladas não consolidadas	-	-	335	(4.000)
Caixa líquido proveniente das (utilizado nas) atividades de investimento	200.547	1.724	(68.473)	(105.366)
Fluxos de caixa das atividades de financiamentos				
Integralização de capital por emissão de ações	30	39.390	32.775	39.390
Pagamento de parcelamentos de tributos	26	-	-	(7.031)
Pagamento de arrendamentos	22(c)	-	-	(11.819)
Dividendos pagos (controladores e vendedores de adquiridas)	13.5	(219.992)	-	(219.241)
Instrumentos financeiros derivativos	31(c)(a)	-	-	(18.916)
Amortização de debêntures	21 (c)	-	-	(62.500)
Amortização de empréstimos	21(b)	-	-	(2.959)
Caixa líquido (utilizado nas) gerado pelas atividades de financiamento	(180.602)	32.775	(220.576)	(96.763)
(Diminuição) e aumento líquido de caixa e equivalentes de caixa	(25)	18	(126.591)	5.123
Caixa e equivalentes de caixa em 1º de janeiro	42	46	3.892.614	1.468.264
Caixa e equivalentes de caixa em 31 de março	17	64	3.766.023	1.473.387

As notas explicativas são parte integrante das informações contábeis intermediárias individuais e consolidadas.

GPS Participações e Empreendimentos S.A.

Demonstrações do valor adicionado

Períodos de três meses findos em 31 de março de 2026 e 2025

(Em milhares de reais)

	Nota	Controladora		Consolidado	
		De 01/01/2026 a 31/03/2026	De 01/01/2025 a 31/03/2025	De 01/01/2026 a 31/03/2026	De 01/01/2025 a 31/03/2025
Receitas (1)		-	-	5.007.790	4.533.852
Receita bruta de vendas e serviços	32	-	-	4.846.420	4.449.043
Outras receitas	33	-	-	6.972	35.488
Provisão para perda esperada dos serviços faturados e a faturar	9	-	-	(37.216)	(48.279)
Receitas relativas à construção de ativos próprios		-	-	191.612	97.600
				1.194.922	
Insumos adquiridos de terceiros (2)		(461)	(804)		(994.516)
Custos das mercadorias vendidas	33	-	-	(472.226)	(393.977)
Materiais, serviços de terceiros e outros		(461)	(804)	(722.696)	(600.539)
Valor adicionado bruto (3) = (1) + (2)		(461)	(804)	3.812.889	3.539.336
Depreciação e amortização (4)		-	-	(101.411)	(108.903)
Valor adicionado líquido produzido (5) = (3) + (4)		(461)	(804)	3.711.457	3.430.433
Valor adicionado recebido em transferência (6)		123.056	146.805	198.779	181.031
Resultado de equivalência patrimonial	15(a)	122.995	146.727	-	-
Receitas financeiras	34	61	78	198.779	181.031
Valor adicionado total a distribuir (7) = (5) + (6)		122.595	146.001	3.910.236	3.611.464
Distribuição do valor adicionado		(122.595)	(146.001)	(3.910.236)	(3.611.464)
Pessoal		-	-	(2.413.901)	(2.265.553)
Remuneração direta		-	-	(1.740.852)	(1.640.098)
Benefícios	33	-	-	(495.711)	(455.687)
FGTS		-	-	(177.338)	(169.768)
Tributos e taxas		(3)	(4)	(948.310)	(862.426)
Federais		(3)	(4)	(749.814)	(677.933)
Estaduais		-	-	(48.537)	(43.427)
Municipais		-	-	(149.959)	(141.066)
Remuneração de capitais de terceiros		-	-	(422.925)	(335.349)
Juros		-	-	(277.087)	(208.799)
Aluguéis	33	-	-	(145.838)	(126.550)
Remuneração de capitais próprios		(122.592)	(145.997)	(125.100)	(148.136)
Retenção de lucros		(122.592)	(145.997)	(122.592)	(145.997)
Participação de não controladores nos lucros retidos		-	-	(2.508)	(2.139)

As notas explicativas são parte integrante das informações contábeis intermediárias individuais e consolidadas.

GPS Participações e Empreendimentos S.A.

Notas explicativas às informações contábeis intermediárias individuais e consolidadas

31 de março de 2026

(Valores expressos em milhares de reais, exceto quando indicado de outra forma)

1. Contexto operacional

A GPS Participações e Empreendimentos S.A. ("Controladora" ou "Companhia") é uma sociedade anônima de capital aberto registrada no Novo Mercado da B3 S.A. - Brasil, Bolsa, Balcão ("B3"), o que caracteriza o mais alto nível de governança corporativa no mercado de capitais brasileiro, sob o código de negociação GGPS3, com sede na avenida Miguel Frias e Vasconcelos, nº 1.215, na cidade de São Paulo, estado de São Paulo.

As informações contábeis intermediárias consolidadas incluem a Controladora e suas controladas (conjuntamente referidas como "Grupo"). O Grupo tem como atividades preponderantes: (i) prestação de serviços de segurança patrimonial; (ii) prestação de serviços de higienização e de limpeza (*facilities*); (iii) prestação de serviços de logística *indoor*; (iv) prestação de serviços de segurança eletrônica, implantação, operação e manutenção predial; (v) prestação de serviços de hotelaria marítima (em plataformas petrolíferas); (vi) prestação de serviços de cozinha e venda de refeições; (vii) prestação de serviços de manutenção de rodovias; (viii) participação em empresas por aquisição de ações ou quotas de capital; (ix) administração e gerenciamento de mão de obra temporária para terceiros, nos termos da Lei 6.019/74, conforme alterada pela Lei 13.429/17; (x) consultoria e assessoria empresarial financeira, na área de eventos promocionais, planejamento, organização e execução de feiras, congressos, eventos e campanhas de incentivo; (xi) promoção de vendas e distribuição de brindes promocionais; (xii) prestação de serviços de manutenção industrial; (xiii) corretagem de seguros de ramos elementares, seguros de vida, saúde, previdência e capitalização; (xiv) manutenção de redes de telefonia, manutenção de acesso e instalação de sistemas de telecomunicação; e (xv) construção de rede de distribuição de energia e manutenção de rede energizada.

O Grupo preparou as informações contábeis intermediárias partindo do pressuposto de continuidade operacional.

2. Relação de entidades controladas

As informações contábeis intermediárias consolidadas são compostas pelas informações contábeis intermediárias da Controladora e das empresas direta e indiretamente controladas. Em 31 de março de 2026 e 31 de dezembro 2025, as informações contábeis intermediárias consolidadas incluem a consolidação das seguintes empresas, todas elas domiciliadas no Brasil:

		31 de março de 2026	31 de dezembro de 2025
Controlada direta	Controladora direta		
Top Service Serviços e Sistemas S.A. - (Top Service)	GPS Participações e Empreendimentos S.A.	100,00	100,00

GPS Participações e Empreendimentos S.A.

Notas explicativas às informações contábeis intermediárias individuais e consolidadas--Continuação
31 de março de 2026

(Valores expressos em milhares de reais, exceto quando indicado de outra forma)

2. Relação de entidades controladas--Continuação

Controlada indireta	Controladora direta	31 de março de 2026	31 de dezembro de 2025
GPS Predial Sistemas de Segurança Ltda. - (GPS BA)	Top Service Serviços e Sistemas S.A.	100,00	100,00
Ecopolo Gestão de Águas, Resíduos e Energia Ltda.	Top Service Serviços e Sistemas S.A.	100,00	100,00
GPS Tec Sistemas Eletrônicos de Segurança Ltda.	Top Service Serviços e Sistemas S.A.	100,00	100,00
Engeseg Segurança Ltda.	Top Service Serviços e Sistemas S.A.	100,00	100,00
In-Haus Industrial e Serviços de Logística S.A.	Top Service Serviços e Sistemas S.A.	100,00	100,00
Proguarda Vigilância e Segurança Ltda.	Top Service Serviços e Sistemas S.A.	100,00	100,00
Proteg Segurança Patrimonial Ltda.	Top Service Serviços e Sistemas S.A.	100,00	100,00
Quatro Serv Serviços Gerais Ltda.	Top Service Serviços e Sistemas S.A.	100,00	100,00
Servis Segurança Ltda.	Top Service Serviços e Sistemas S.A.	100,00	100,00
Secopi Segurança Ltda.	Top Service Serviços e Sistemas S.A.	100,00	100,00
Ultralimpo Empreendimentos e Serviços Ltda.	Top Service Serviços e Sistemas S.A.	100,00	100,00
Polonorte Segurança Ltda.	Top Service Serviços e Sistemas S.A.	100,00	100,00
BC2 Infraestrutura Ltda.	Top Service Serviços e Sistemas S.A.	100,00	100,00
Top Service Facilities Ltda.	Top Service Serviços e Sistemas S.A.	100,00	100,00
LC Administração de Restaurantes Ltda. (LC) (b)	Top Service Serviços e Sistemas S.A.	-	100,00
Presidente Altino Participações e Comercialização de Imóveis Próprios Ltda.	Top Service Serviços e Sistemas S.A.	100,00	100,00
Eleva In-Haus Manutenção Industrial Ltda.	Top Service Serviços e Sistemas S.A.	100,00	100,00
Evimeria Corretagem de Seguros e Consultoria Ltda.	Top Service Serviços e Sistemas S.A.	80,00	80,00
Allis Soluções Inteligentes Ltda.	Top Service Serviços e Sistemas S.A.	100,00	100,00
Rudder Segurança Ltda.	Top Service Serviços e Sistemas S.A.	100,00	100,00
Serviços de Cogeração Carioca Ltda.	Top Service Serviços e Sistemas S.A.	88,82	88,82
Trade e Talentos Soluções em Trade e Pessoas S.A.	Top Service Serviços e Sistemas S.A.	100,00	100,00
Maestro Tecnologia S.A.	Top Service Serviços e Sistemas S.A.	77,27	77,27
TLSV Engenharia S.A. (c)	Top Service Serviços e Sistemas S.A.	100,00	100,00
Lyon Engenharia Comercial Ltda.	Top Service Serviços e Sistemas S.A.	60,00	60,00
Control Construções S.A.	Top Service Serviços e Sistemas S.A.	60,00	60,00
Marfood Comércio e Serviços de Hotelaria Ltda.	Top Service Serviços e Sistemas S.A.	100,00	100,00
RHMED Consultores Associados S.A. (a)	Top Service Serviços e Sistemas S.A.	100,00	100,00
Vale Presentes S.A. (a)	Top Service Serviços e Sistemas S.A.	70,00	70,00
Vale Consignado LTDA. (a)	Top Service Serviços e Sistemas S.A.	60,00	-
GPS AIR - Serviços Auxiliares ao Transporte Aéreo Ltda.	In-Haus Industrial e Serviços de Logística S.A.	100,00	100,00
Loghis Logística e Serviços Ltda.	In-Haus Industrial e Serviços de Logística S.A.	100,00	100,00
Predial Axel Manutenção Industrial Ltda	In-Haus Industrial e Serviços de Logística S.A.	100,00	100,00
Motus Serviços Ltda.	In-Haus Industrial e Serviços de Logística S.A.	100,00	100,00
In-Haus Log Ltda.	In-Haus Industrial e Serviços de Logística S.A.	100,00	100,00
IH Eficiência Energética, Manutenção e Facilities Ltda.	In-Haus Industrial e Serviços de Logística S.A.	100,00	100,00
Graber Segurança Ltda.	Top Service Serviços e Sistemas S.A.	100,00	100,00
Visel Vigilância e Segurança Ltda.	Graber Segurança Ltda.	100,00	100,00
Fortaleza Serviços de Vigilância Ltda.	Graber Segurança Ltda.	100,00	100,00
Onseg Serviços de Vigilância e Segurança Ltda.	Graber Segurança Ltda.	100,00	100,00
Poliservice Sistemas de Segurança S.A.	Graber Segurança Ltda.	100,00	100,00
Sunset Vigilância e Segurança Ltda.	Graber Segurança Ltda.	100,00	100,00
Global Segurança Ltda.	Graber Segurança Ltda.	100,00	100,00
Campseg Segurança Ltda.	Graber Segurança Ltda.	100,00	100,00
Invictus Segurança Ltda.	Graber Segurança Ltda.	100,00	100,00
Wrapper Sistemas Ltda.	Motus Serviços Ltda.	80,00	80,00
Evertical Comércio de Máquinas e Equipamentos de Informática Ltda.	GPS Tec Sistemas Eletrônicos de Segurança Ltda.	100,00	100,00
Evertical Tecnologia Ltda.	GPS Tec Sistemas Eletrônicos de Segurança Ltda.	100,00	100,00
SW Invest Tecnologia, Serviços e Participações Ltda.	Maestro Tecnologia S.A.	100,00	100,00
Trademark Participações S.A.	Trade e Talentos Soluções em Trade e Pessoas S.A.	70,00	70,00
Taggpromo Marketing Promocional Ltda. (a)	Trade e Talentos Soluções em Trade e Pessoas S.A.	100,00	100,00
Tagg Trade Marketing Ltda. (a)	Trade e Talentos Soluções em Trade e Pessoas S.A.	100,00	100,00
FFJS Trabalhos Temporários Ltda. (a)	Trade e Talentos Soluções em Trade e Pessoas S.A.	100,00	100,00
By Trade Marketing Ltda. (a)	Trade e Talentos Soluções em Trade e Pessoas S.A.	100,00	100,00
Pop Trade Marketing e Consultoria Ltda.	Trademark Participações S.A.	100,00	100,00
Seven Trade Marketing e Consultoria Ltda.	Trademark Participações S.A.	100,00	100,00
GR Serviços e Alimentação Ltda.	LC Administração de Restaurantes Ltda.	100,00	100,00
Nutricar Brasil Comércio de Produtos Alimentícios S.A. (a)	LC Administração de Restaurantes Ltda.	60,00	60,00
Clean Mall Serviços Ltda. (b)	GR Serviços e Alimentação Ltda.	-	100,00
GRSA Serviços Ltda. (b)	GR Serviços e Alimentação Ltda.	-	100,00
GRSA Comércio Sociedade Unipessoal Ltda. (b)	GR Serviços e Alimentação Ltda.	-	100,00
GR Manutenção e Facilities Sociedade Unipessoal Ltda. (b)	GR Serviços e Alimentação Ltda.	-	100,00

GPS Participações e Empreendimentos S.A.

Notas explicativas às informações contábeis intermediárias individuais e consolidadas--Continuação
31 de março de 2026

(Valores expressos em milhares de reais, exceto quando indicado de outra forma)

2. Relação de entidades controladas--Continuação

- (a) Aquisição de controle por compra de ações representativas do capital social. Sobre a combinação de negócios, veja detalhes na nota explicativa nº 3.
- (b) Visando a simplificação societária, foram aprovadas as incorporações e extinções de empresas conforme abaixo:

Ano	Empresa	Extinta em:	Incorporada por:
2025	Ormec Engenharia Ltda.	30 de junho de 2025	Top Service Serviços e Sistemas S.A.
2025	Invictus Serviços de Terceirização de Mão de Obra Ltda.	30 de junho de 2025	Top Service Serviços e Sistemas S.A.
2025	Force Vigilância Ltda.	31 de julho de 2025	Poliservice Sistemas de Segurança S.A.
2025	Onserv Serviços Terceirizados Ltda.	31 de julho de 2025	Ecopolo Gestão de Águas, Resíduos e Energia Ltda.
2025	Invictus Segurança Ltda.	31 de outubro de 2025	Servis Segurança Ltda.
2025	LC Restaurantes Administração de Restaurantes Ltda. (*)	31 de dezembro de 2025	GR Serviços e Alimentação Ltda.
2025	Evertical Comércio de Máquinas e Equipamentos de Informática Ltda. (*)	31 de dezembro de 2025	GPS Tec. Sistemas Eletrônicos de Segurança Ltda.
2025	GRSA Serviços Ltda. (*)	31 de dezembro de 2025	Top Service Serviços e Sistemas S.A.
2025	Clean Mall Serviços Ltda. (*)	31 de dezembro de 2025	Top Service Serviços e Sistemas S.A.
2025	GRSA Comércio Sociedade Unipessoal Ltda. (*)	31 de dezembro de 2025	Top Service Serviços e Sistemas S.A.

(*) Os registros de incorporação e extinção foram efetivados em 01 de janeiro de 2026.

- (c) Participação acionária ajustada conforme técnica de mensuração mencionada na nota explicativa 3.

3. Combinação de negócios

O Grupo tem como objetivo estratégico buscar a liderança nos setores de mercado em que atua, para isto possui um programa estruturado de crescimento inorgânico. Esse programa inclui aquisições de grupos de empresas ou empresas dos mesmos segmentos de negócios.

Tais aquisições visam, principalmente, atingir:

- o aumento da carteira de serviços ofertados, fortalecendo a posição “one stop shop”;
- a ampliação da carteira de clientes;
- a obtenção de sinergias operacionais e fiscais;
- a consolidação da presença nas regiões em que atua; e
- a ampliação da base territorial, através da entrada em novos mercados.

GPS Participações e Empreendimentos S.A.

Notas explicativas às informações contábeis intermediárias individuais e consolidadas--Continuação
31 de março de 2026

(Valores expressos em milhares de reais, exceto quando indicado de outra forma)

3. Combinação de negócios--Continuação

As técnicas de avaliação utilizadas para mensurar o valor justo dos ativos e passivos significativos adquiridos são as seguintes:

Ativos adquiridos e passivos assumidos	Técnica de avaliação
Marca e Carteira de clientes	Abordagem da renda que considera os fluxos de caixa futuros atribuídos aos ativos intangíveis descontados a valor presente.
Mais valia de ativos fixos	Para determinação do valor em uso destes itens foi realizada avaliação dos ativos fixos existentes por meio da aplicação do método comparativo direto de dados de mercado.
Passivos contingentes	O valor justo dos passivos contingentes foi determinado com base em relatórios de legal due diligence emitidos por assessores legais e levou em consideração a probabilidade e magnitude das saídas de recursos.

Todas as aquisições parciais referem-se à aquisição de controle. Para as aquisições parciais das ações de participação das empresas adquiridas, o Grupo adotou sempre que aplicável a metodologia de aquisição antecipada em que na mesma data de aquisição, outorga-se mutuamente entre as partes um instrumento de opção de compra e venda das ações residuais do capital das empresas adquiridas constituindo-se como unidades contábeis distintas. Uma vez que já ocorre a aquisição de controle nesta etapa, suas aquisições são registradas integralmente (em 100%, mesmo que a compra na data de aquisição seja parcial), independente da participação acionária realizada.

O valor justo dos ativos adquiridos e passivos assumidos e os valores das transações na data de aquisição estão apresentados a seguir:

Adquiridas de 2026	Nota	VALE CONSIGNADO
Caixa e equivalentes de caixa		2.135
Contas a receber		245
Tributos a recuperar		43
Imobilizado		65
Intangível (i)		545
Demais ativos (ii)		20
Fornecedores e outras contas a pagar		(368)
Salários e encargos sociais		(7)
Passivo fiscal		(45)
Valor justo dos ativos líquidos identificáveis (iii) (A)		2.633
Participação não adquirida(B)		(903)
Contraprestação transferida (C)	3.1	1.800
Pagamento em caixa no ano (D)		1.800
Caixa e equivalentes de caixa e aplicações (E)		(2.135)
Efeito caixa no ano = (D + E)		(335)
Ágio (iv) (C - B - A)		70

GPS Participações e Empreendimentos S.A.

Notas explicativas às informações contábeis intermediárias individuais e consolidadas--Continuação
31 de março de 2026

(Valores expressos em milhares de reais, exceto quando indicado de outra forma)

3. Combinação de negócios--Continuação

- (i) Alocação determinada à carteira de clientes e marcas. O intangível da carteira de clientes deriva do relacionamento da empresa com seus clientes que representam uma fonte de renda estável e recorrente. O intangível de marcas deriva da facilidade com que os consumidores identificam um negócio pelos produtos e serviços
- (ii) Refere-se a ativo indenizatório, despesas antecipadas, adiantamentos e outras contas a receber.
- (iii) O ágio resultante da aquisição, que compreende o valor da diferença paga e/ou pagar pelo Grupo em relação aos ativos líquidos identificáveis. É atribuído principalmente às habilidades e ao talento técnico da força de trabalho e às sinergias esperadas na integração das empresas adquiridas aos negócios existentes do Grupo. Veja nota explicativa nº 18 (a). Nesse sentido, o tratamento tributário ocorrerá a partir do momento da realização do investimento, com a incorporação da empresa adquirida, o que corresponde ao desencadeamento do benefício fiscal do ágio, nos termos da legislação em vigor.
- (iv) Para o fechamento do período findo em 31 de março de 2026, os valores justos dos ativos identificáveis e passivos assumidos, levantados na data da aquisição foram alocados de forma provisória. Desta forma, reportamos os valores preliminares alocados com base nas informações disponíveis à época das alocações até que se obtenha a conclusão das avaliações e análises, conforme instrução do CPC 15 / IFRS 3. O mesmo aplica-se aos valores justos de ativos imobilizados e intangíveis (carteira de clientes, marcas, ativos fixos, ativos indenizatórios e passivos contingentes), que foram determinados de forma provisória. Se novas informações forem apuradas dentro do prazo de período de mensuração (um ano), conforme determinado do CPC 15 / IFRS 3, a contar da data da aquisição, sobre fatos e circunstâncias que existiam na data de aquisição, eventuais ajustes nos valores mencionados acima, ou qualquer necessidade de provisão adicional, a contabilização da aquisição será revista.

3.1. Resumo de aquisição

Adquiridas de 2026	VALE CONSIGNADO (i)
Data de assinatura do termo de fechamento ao contrato de compra e venda	03/02/2026
Data de assunção de controle e consolidação	01/02/2026
Percentual de aquisição	60%
Empresa adquirente	Top Service
Contraprestação transferida	
• Na data de assinatura do termo de fechamento ao contrato de compra e venda	<u>1.800</u>
Total da contraprestação transferida	<u>1.800</u>
Receita e resultados incorporados	
• Receita líquida consolidada	1.259
• Lucro líquido consolidado	16
• Receita líquida do ano (ii)	1.768
• Lucro líquido do ano (ii)	77
Custos de aquisição	
• Custos relacionados à aquisição (iii)	43

(i) Adquirida: Vale Consignado Ltda.

(ii) Receita líquida, caso a data de aquisição tivesse ocorrido no início do período de reporte.

(iii) O Grupo incorreu em custos relacionados à aquisição referentes a honorários advocatícios e custos de *due diligence*. Os honorários advocatícios e custos de *due diligence* foram registrados como "Outras despesas operacionais" na demonstração do resultado.

GPS Participações e Empreendimentos S.A.

Notas explicativas às informações contábeis intermediárias individuais e consolidadas--Continuação
31 de março de 2026

(Valores expressos em milhares de reais, exceto quando indicado de outra forma)

4. Base de preparação

4.1. Declaração de conformidade (com relação ao Comitê de Pronunciamentos Contábeis - CPC e às normas *International Financial Reporting Standards* - IFRS)

As práticas contábeis materiais aplicadas na preparação destas informações contábeis intermediárias individuais e consolidadas não foram alteradas em relação àquelas apresentadas nas demonstrações financeiras individuais e consolidadas referentes ao exercício findo em 31 de dezembro de 2025. Portanto, estas informações contábeis intermediárias individuais e consolidadas devem ser lidas juntamente com as demonstrações financeiras individuais e consolidadas da Companhia do exercício findo em 31 de dezembro de 2025, publicadas em 05 de março de 2026.

As informações contábeis intermediárias individuais e consolidadas foram elaboradas de acordo com o Pronunciamento Técnico CPC 21 (R1) - Demonstração Intermediária e de acordo com a norma internacional IAS 34 - "Interim Financial Reporting" emitida pelo IASB "International Accounting Standards Board", aplicáveis à elaboração das informações contábeis intermediárias. As referidas orientações vêm sendo aplicadas, de forma consistente, na elaboração das informações contábeis intermediárias individuais e consolidadas do Grupo.

Essas informações estão sendo apresentadas considerando o OCPC 07 - Evidenciação na Divulgação dos Relatórios Contábil-Financeiros de Propósito Geral, o qual reforça requisitos básicos de divulgação das normas existentes e sugere uma divulgação com foco em: (i) informações relevantes para os usuários, (ii) aspectos quantitativos e qualitativos e (iii) de riscos.

Todas as informações relevantes próprias das informações contábeis intermediárias individuais e consolidadas, e somente elas, estão sendo evidenciadas, e correspondem àquelas utilizadas pela Administração na sua gestão.

4.2. Consolidação

O Grupo consolida todas as entidades sobre as quais detém o controle, ou seja, quando está exposto ou tem direito a retornos variáveis decorrentes do seu envolvimento com a investida e é capaz de dirigir as atividades relevantes da investida.

As controladas incluídas na consolidação estão descritas na nota explicativa nº 2 e as políticas contábeis aplicadas na preparação das informações contábeis intermediárias consolidadas estão descritas na nota explicativa nº 6 das demonstrações financeiras individuais e consolidadas de 31 de dezembro de 2025, publicadas em 05 de março de 2026.

GPS Participações e Empreendimentos S.A.

Notas explicativas às informações contábeis intermediárias individuais e consolidadas--Continuação
31 de março de 2026

(Valores expressos em milhares de reais, exceto quando indicado de outra forma)

4. Base de preparação--Continuação

4.3. Moeda funcional e de apresentação

Estas informações contábeis intermediárias individuais e consolidadas estão apresentadas em Reais, que é a moeda funcional do Grupo. Todos os saldos foram arredondados para o milhar mais próximo, exceto quando indicado de outra forma.

4.4. Apresentação de informações por segmento

As informações por segmentos operacionais são apresentadas de modo consistente com o relatório interno fornecido para o principal tomador de decisões operacionais.

O principal órgão tomador de decisões do Grupo, responsável pela definição da alocação de recursos e pela avaliação de desempenho dos segmentos operacionais, é o Conselho de Administração.

4.5. Reclassificações contábeis

Algumas rubricas e quadros que compõem as notas explicativas do exercício comparativo foram reclassificadas para permitir a comparabilidade entre as informações com o período corrente, porém, devido a imaterialidade dos montantes, não estão sendo detalhadas.

5. Uso de estimativas e julgamentos

Na preparação destas informações contábeis intermediárias individuais e consolidadas, a Administração utilizou julgamentos, estimativas e premissas que afetam a aplicação das políticas contábeis da Controladora e suas controladas e os valores reportados dos ativos, passivos, receitas e despesas. Os resultados reais podem divergir dessas estimativas.

As estimativas e premissas subjacentes são revisadas de forma contínua. As revisões das estimativas são reconhecidas prospectivamente.

5.1. Julgamentos

As informações sobre julgamentos realizados na aplicação das políticas contábeis têm efeitos significativos sobre os valores reconhecidos nas informações contábeis intermediárias individuais e consolidadas estão incluídas nas seguintes notas explicativas:

- Nota explicativa nº 2 - consolidação: determinação se o Grupo detém de fato controle sobre uma investida;

GPS Participações e Empreendimentos S.A.

Notas explicativas às informações contábeis intermediárias individuais e consolidadas--Continuação
31 de março de 2026

(Valores expressos em milhares de reais, exceto quando indicado de outra forma)

- Nota explicativa nº 15 - equivalência patrimonial em investidas: determinação se o Grupo tem influência significativa sobre uma investida; e
- Nota explicativa nº 22 - prazo do arrendamento: se o Grupo tem razoavelmente certeza de exercer opções de prorrogação.

GPS Participações e Empreendimentos S.A.

Notas explicativas às informações contábeis intermediárias individuais e consolidadas--Continuação
31 de março de 2026

(Valores expressos em milhares de reais, exceto quando indicado de outra forma)

5. Uso de estimativas e julgamentos--Continuação

5.2. Incertezas sobre premissas e estimativas

As informações sobre as incertezas relacionadas às premissas e estimativas em 31 de março de 2026 que possuem um risco significativo de resultar em um ajuste material nos saldos contábeis de ativos e passivos no próximo ano fiscal estão incluídas nas seguintes notas explicativas:

- Nota explicativa nº 9 - Contas a receber: mensuração da perda de crédito esperada para o contas a receber;
- Nota explicativa nº 18 - Teste de redução ao valor recuperável de ativos intangíveis e ágio: principais premissas em relação aos valores recuperáveis e valor em uso das unidades geradoras de caixa baseadas em fluxo de caixa descontado;
- Nota explicativa nº 24 - Imposto de renda e contribuição social diferidos - reconhecimento de ativos fiscais diferidos: disponibilidade de lucro tributável futuro contra o qual diferenças temporárias dedutíveis e prejuízos fiscais possam ser utilizados;
- Nota explicativa nº 27 - Reconhecimento e mensuração de provisão para contingências e tributos *sub judice*: principais premissas sobre a probabilidade e magnitude das saídas de recursos;
- Nota explicativa nº 28 - Aquisição de controladas: valor justo da consideração transferida (incluindo contraprestação contingente) e dos ativos adquiridos e passivos assumidos; e
- Nota explicativa nº 31 - Instrumentos financeiros: efetividade do *hedge*: determinada por meio de avaliações periódicas prospectivas de efetividade para garantir que exista uma relação econômica entre o item protegido e o instrumento de *hedge*. Valor justo de *swap*: o valor justo é calculado com base no valor presente dos fluxos de caixa futuros estimados.

6. Base de mensuração

As informações contábeis intermediárias individuais e consolidadas foram preparadas com base no custo histórico, com exceção dos seguintes itens materiais reconhecidos nos balanços patrimoniais:

- (i) Os instrumentos financeiros derivativos são avaliados pelo valor justo;
- (ii) Os instrumentos financeiros não derivativos designados pelo valor justo por meio do resultado são mensurados pelo valor justo; e
- (iii) Obrigações contingentes assumidas numa combinação de negócios são mensurados pelo valor justo.

GPS Participações e Empreendimentos S.A.

Notas explicativas às informações contábeis intermediárias individuais e consolidadas--Continuação
31 de março de 2026

(Valores expressos em milhares de reais, exceto quando indicado de outra forma)

6. Base de mensuração--Continuação

Mensuração do valor justo

O valor justo é o preço que seria recebido pela venda de um ativo ou pago pela transferência de um passivo em uma transação ordenada entre participantes do mercado na data de mensuração, no mercado principal ou, na sua ausência, no mercado mais vantajoso a que o Grupo tem acesso nessa data. O valor justo de um passivo reflete seu risco de não desempenho.

Diversas políticas e divulgações contábeis do Grupo exigem a avaliação dos valores justos, tanto para os ativos e passivos financeiros quanto para os não financeiros.

Quando disponível, o Grupo mensura o valor justo de um instrumento utilizando o preço cotado em um mercado ativo para aquele instrumento. Um mercado é considerado ativo se as transações de ativo ou passivo ocorrem com frequência e volume suficientes para fornecer informações de precificação em uma base contínua.

Se não houver preço cotado em mercado ativo, o Grupo utiliza técnicas de avaliação que maximizam o uso de dados observáveis relevantes e minimizam o uso de dados não observáveis. A técnica de avaliação escolhida incorpora todos os fatores que os participantes do mercado levariam em consideração ao definir o preço de uma transação.

Se um ativo ou passivo mensurado pelo valor justo tem um preço de compra e um preço de venda, o Grupo avalia os ativos com base nos preços de compra e os passivos com base nos preços de venda.

A melhor evidência do valor justo de um instrumento financeiro no reconhecimento inicial geralmente é o preço da transação, ou seja, o valor justo da contraprestação dada ou recebida. Se o Grupo determinar que o valor justo no reconhecimento inicial difere do preço da transação e o valor justo não for evidenciado por um preço cotado em um mercado ativo para um ativo ou passivo idêntico, ou com base em uma técnica de avaliação para a qual quaisquer dados não observáveis sejam julgado como insignificante em relação à mensuração, então o instrumento financeiro é mensurado inicialmente pelo valor justo para distinguir a diferença entre o valor justo no reconhecimento inicial e o preço da transação. Posteriormente, essa diferença é reconhecida no resultado em uma base apropriada ao longo da vida do instrumento, ou até que a avaliação seja totalmente suportada por dados observáveis de mercado ou a transação seja fechada, o que ocorrer primeiro.

GPS Participações e Empreendimentos S.A.

Notas explicativas às informações contábeis intermediárias individuais e consolidadas--Continuação
31 de março de 2026

(Valores expressos em milhares de reais, exceto quando indicado de outra forma)

7. Informações por segmento

As informações por segmentos operacionais são apresentadas de modo consistente com o relatório interno fornecido para o principal tomador de decisões operacionais. O principal tomador de decisões operacionais, responsável pela alocação de recursos e pela avaliação de desempenho dos segmentos operacionais, é o Conselho de Administração de acordo com a aprovação anual do Plano de Negócios, também responsável pela tomada de decisões estratégicas do Grupo.

A determinação dos segmentos operacionais do Grupo é baseada em sua estrutura de Governança Corporativa, que divide os negócios para fins de gestão e tomada de decisão em unidades regionais, nas áreas geográficas dos clientes. A receita e o custo são utilizados para definir as respectivas estruturas de gestão, com base nas unidades regionais. O Conselho de Administração acompanha os resultados de cada unidade de negócios pelo menos trimestralmente.

As receitas e os custos do segmento são baseados na localização geográfica dos clientes, que é a mesma métrica utilizada para definir as respectivas estruturas de gestão, com base nas unidades regionais.

Não há cliente que tenha contribuído com mais de 10% da receita operacional líquida para os períodos findos em 31 de março de 2026 e 2025. Todas as receitas de contratos com clientes do Grupo estão concentradas em um único mercado geográfico (Brasil) e todos os produtos e serviços são transferidos em momento específico no tempo.

A tabela a seguir contém informações financeiras resumidas relacionadas à distribuição geográfica das operações comerciais do Grupo em 31 de março de 2026 e 2025:

	Receita líquida		Custos		Lucro bruto	
	31/03/2026	31/03/2025	31/03/2026	31/03/2025	31/03/2026	31/03/2025
Sudeste	2.877.930	2.612.475	(2.444.242)	(2.218.373)	433.689	394.102
Norte e Nordeste	819.659	750.562	(691.945)	(651.393)	127.714	99.169
Sul	474.207	482.487	(403.098)	(416.473)	71.109	66.014
Centro-Oeste	278.367	258.332	(243.674)	(227.469)	34.694	30.863
Não alocado (i)	33.721	231	(30.426)	19.875	3.296	20.106
Total	4.483.884	4.104.087	(3.813.385)	(3.493.833)	670.502	610.254

(i) Esses montantes referem-se a saldos consolidados que ainda não fazem parte do sistema operacional do Grupo, como é o caso de empresas que foram adquiridas e ainda não foram totalmente integradas. Uma vez que essas aquisições ainda estão no período de mensuração, os valores estão sendo apresentados de maneira provisória nas informações contábeis intermediárias consolidadas do Grupo, conforme CPC 15 (R1) / IFRS 3. Os registros contábeis de resultado são classificados por Centros de Resultado, que carregam informações como: segmento, região, estrutura de gestão, entre outras. Diferentemente dos registros contábeis patrimoniais, que são classificados apenas por contas contábeis, de modo que se torna impraticável a apresentação das rubricas patrimoniais por segmento regionalizado.

GPS Participações e Empreendimentos S.A.

Notas explicativas às informações contábeis intermediárias individuais e consolidadas--Continuação
31 de março de 2026

(Valores expressos em milhares de reais, exceto quando indicado de outra forma)

8. Caixa e equivalentes de caixa

	Controladora		Consolidado	
	31/03/2026	31/12/2025	31/03/2026	31/12/2025
Caixa e bancos	17	42	127.087	61.053
Certificados de depósito bancário (a)	-	-	3.638.936	3.831.561
Total	17	42	3.766.023	3.892.614

(a) As aplicações em Certificados de depósito bancário referentes a caixa e equivalentes de caixa em 31 de março de 2026 são remuneradas com base em taxas médias equivalentes a 101,3% a.a. (102,5% a.a. em 31 de dezembro de 2025) da variação dos Certificados de Depósito Interbancário (CDI). Estes recursos possuem liquidez imediata, são prontamente conversíveis em um montante conhecido de caixa, sendo utilizados para arcar com o pagamento de obrigações operacionais do Grupo, e estão sujeitos a um insignificante risco de mudanças de valor.

As informações sobre a exposição do Grupo a riscos de mercado e de crédito estão incluídas na nota explicativa nº 31.

9. Contas a receber

	Consolidado	
	31/03/2026	31/12/2025
Serviços faturados	2.535.591	2.612.624
Serviços a faturar (a)	1.706.425	1.435.408
Retenções contratuais (b)	86.002	94.456
Outras contas a receber	106	6.248
Subtotal	4.328.124	4.148.736
Provisão para perdas esperadas dos serviços faturados (c)	(115.876)	(116.427)
Provisão para perdas esperadas dos serviços a faturar (c)	(50.817)	(12.914)
Total	4.161.431	4.019.395
Circulante	4.050.735	3.895.214
Não circulante	110.696	124.181

(a) Os serviços a faturar referem-se a serviços prestados e medidos ainda não faturados até a data de fechamento das informações contábeis intermediárias individuais e consolidadas.

(b) Refere-se a retenções efetuadas por clientes, previstas contratualmente, as quais serão devolvidas no final do prazo contratual.

(c) A provisão para perdas esperada nos serviços faturados e a faturar são calculadas de acordo com a política mencionada na nota explicativa nº 8.8 das informações contábeis intermediárias individuais e consolidadas de 31 de dezembro de 2025, publicadas em 05 de março de 2026.

O *aging list* de contas a receber de serviços faturados está apresentado na nota explicativa nº 31.

GPS Participações e Empreendimentos S.A.

Notas explicativas às informações contábeis intermediárias individuais e consolidadas--Continuação
31 de março de 2026

(Valores expressos em milhares de reais, exceto quando indicado de outra forma)

9. Contas a receber--Continuação

A movimentação do saldo da provisão para perdas esperadas dos serviços faturados está demonstrada a seguir:

	Consolidado	
	2026	2025
Em 1º de Janeiro	(116.427)	(110.473)
Ajuste de saldo inicial de adquirida do ano anterior	(55)	-
Constituição de provisão para perdas	483	(12.361)
Realização líquida da provisão de perdas	124	26
Em 31 de março	(115.876)	(122.808)

A movimentação do saldo da provisão para perdas esperadas dos serviços a faturar está demonstrada a seguir:

	Consolidado	
	2026	2025
Em 1º de Janeiro	(12.914)	(11.969)
Ajuste de saldo inicial de adquirida do ano anterior	(81)	-
Constituição de provisão para perdas	(37.822)	(35.944)
Em 31 de março	(50.817)	(47.913)

Há cessões fiduciárias de recebíveis para os empréstimos da modalidade capital de giro, veja nota explicativa nº 20.

As informações sobre a exposição do Grupo a riscos de crédito, de mercado e perdas esperadas relacionadas a "Contas a receber e outras contas a receber" estão divulgadas na nota explicativa nº 31 (b).

10. Estoques

	Consolidado	
	31/03/2026	31/12/2025
Estoque alimentar	97.554	80.782
Estoque de matérias descartáveis	6.095	-
Estoque de limpeza	1.878	1.930
Estoque em poder de terceiros	78.731	75.391
Provisão para perda de estoque	(1.934)	(4.374)
Total	182.324	153.729

O Grupo opera com diversos produtos perecíveis e tem como prática registrar provisão para perda de todos os itens sem movimento há mais de 60 dias.

GPS Participações e Empreendimentos S.A.

Notas explicativas às informações contábeis intermediárias individuais e consolidadas--Continuação
31 de março de 2026

(Valores expressos em milhares de reais, exceto quando indicado de outra forma)

11. Imposto de renda e contribuição social a recuperar

	Consolidado	
	31/03/2026	31/12/2025
Imposto de renda de operações, líquido	150.541	108.603
Imposto de renda sobre rendimentos de aplicações financeiras, líquido	112	181
Contribuição social, líquida	84.324	56.672
Crédito de imposto de renda decorrente de atualização da Selic sobre indêbitos tributários	13.684	13.733
Crédito de contribuição social decorrente de atualização da Selic sobre indêbitos tributários	4.649	4.649
Atualização monetária de indêbito da Selic	8.845	8.253
Crédito de impostos de renda sobre o adicional do programa de alimentação ao trabalhador – PAT	3.521	3.521
Atualização monetária do PAT	1.074	955
Total	266.750	196.567
Circulante	227.515	158.485
Não circulante	39.235	38.082

O saldo de imposto de renda e da contribuição social a recuperar referem-se aos valores retidos em fonte nas notas fiscais de venda/serviços prestados.

12. Tributos a recuperar

	Consolidado	
	31/03/2026	31/12/2025
Contribuição para Financiamento da Seguridade Social (COFINS) (i)	123.856	123.352
Contribuição do Programa de Integração Social (PIS) (i)	37.590	36.981
Contribuições ao Instituto Nacional do Seguro Social (INSS) (i)	335.297	345.524
Imposto Sobre Serviços de Qualquer Natureza (ISSQN) (i)	73.335	78.304
Indêbito da Selic sobre atualização de Pis e Cofins (ii)	51.914	50.032
Atualização monetária de indêbito da Selic (ii)	20.404	18.704
Outros	9.688	8.685
Total	652.084	661.582
Circulante	401.594	416.782
Não circulante	250.490	244.800

(i) Tributos a recuperar são substancialmente impostos retidos em fonte dos serviços prestados aos clientes, conforme Lei nº 10.833, de 29 de dezembro de 2003. Os pagamentos efetuados pelas pessoas jurídicas a outras pessoas jurídicas de direito privado, pela prestação de serviços de limpeza, conservação, manutenção, segurança, vigilância, transporte de valores e locação de mão-de-obra, pela prestação de serviços de assessoria creditícia, mercadológica, gestão de crédito, seleção e riscos, administração de contas a pagar e a receber, bem como pela remuneração de serviços profissionais, estão sujeitos a retenção na fonte da COFINS e da contribuição para o PIS/PASEP divulgada nesta nota explicativa e também retenção da Contribuição Social sobre o Lucro Líquido - CSLL divulgada na nota explicativa nº 11. Dessa forma, o Grupo possui em seu ativo a circulação de retenções em fonte nos tributos ISS (de 2 a 5%), PIS (0,65%), COFINS (3%), Imposto de Renda (de 1 a 4,8%), Contribuição Social (1%) e INSS (11%) que são utilizados como fonte redutora de seus impostos a pagar.

(ii) A partir das informações financeiras de 30 de setembro de 2025, a Companhia e suas controladas efetuaram uma abertura adicional na rubrica de Impostos a Recuperar, com o objetivo de aprimorar a transparência e fornecer informações mais detalhadas sobre a natureza dos saldos apresentados. Essa alteração refere-se exclusivamente à forma de apresentação e divulgação e não implicou quaisquer efeitos sobre os valores anteriormente reconhecidos nas demonstrações financeiras, tampouco caracteriza mudança de política contábil ou correção de erro, nos termos do CPC 23 – Políticas Contábeis, Mudança de Estimativa e Retificação de Erro. Para fins de comparabilidade, as informações correspondentes aos períodos anteriores foram ajustadas na nota explicativa, sem efeitos sobre o resultado ou o patrimônio líquido.

GPS Participações e Empreendimentos S.A.

Notas explicativas às informações contábeis intermediárias individuais e consolidadas--Continuação
31 de março de 2026

(Valores expressos em milhares de reais, exceto quando indicado de outra forma)

13. Conta corrente – partes relacionadas

13.1. Controladora final

O controle da Grupo é exercido por um bloco de controle, constituído pelos seguintes acionistas: José Caetano Paula de Lacerda, Carlos Nascimento Pedreira, Valora Participações Ltda., Luis Carlos Martinez Romero, Marcelo Niemeyer Hampshire e Solange Maria Pereira Martinez. Com a dissolução da participação da NP Participações S.A., em 23 de setembro de 2024, também passaram a integrar o bloco de controle Fernanda Didier Nascimento Pedreira, Carlos Nascimento Pedreira Filho, Marcos Nascimento Pedreira e Verônica Didier Nascimento Pedreira. Essa dissolução não alterou a composição do bloco, tratando-se apenas de uma reorganização societária.

13.2. Conta corrente a receber - partes relacionadas

As empresas do Grupo realizam entre si operações com natureza de “conta corrente” e convênio de caixa único, por meio de débitos e créditos que envolvem as empresas correntistas e a empresa definida como a líder do convênio, a controlada Top Service Serviços e Sistemas S.A. Neste sentido, a Controladora registrou, em 31 de março de 2026, o montante de R\$39.723 em “Conta corrente a receber - partes relacionadas”, no ativo não circulante (R\$20.190 em 31 de dezembro de 2025) da controlada Top Service Serviços e Sistemas S.A.

13.3. Empréstimos a receber

	Controladora		Consolidado	
	31/03/2026	31/12/2025	31/03/2026	31/12/2025
Empréstimos a receber (i)	2.067	2.744	29.847	26.208
Outros empréstimos a receber (ii)	-	-	6.141	-
Total	2.067	2.744	35.989	26.208
Circulante	720	716	5.269	4.381
Não circulante	1.347	2.028	30.720	21.827

(i) Trata-se de empréstimos para executivos do Grupo. O prazo dos contratos de mútuo é de oito anos com pagamentos em oito parcelas anuais. A atualização dos valores é efetuada mensalmente (*pro rata temporis*) pela variação acumulada na remuneração do IPCA (Índice Nacional de Preços ao Consumidor Amplo).

(ii) Refere-se a mútuo com empresas não relacionadas com o Grupo.

	Controladora		Consolidado	
	2026	2025	2026	2025
Em 1º de janeiro	2.744	4.755	26.208	33.296
Empréstimos concedidos	-	-	8.000	-
Atualização monetária	60	78	546	647
Recebimentos	(737)	(1.724)	(4.907)	(5.502)
Outros	-	(429)	-	(1.293)
Em 31 de março	2.067	2.680	29.847	27.148

GPS Participações e Empreendimentos S.A.

Notas explicativas às informações contábeis intermediárias individuais e consolidadas--Continuação
31 de março de 2026

(Valores expressos em milhares de reais, exceto quando indicado de outra forma)

GPS Participações e Empreendimentos S.A.

Notas explicativas às informações contábeis intermediárias individuais e consolidadas--Continuação
31 de março de 2026

(Valores expressos em milhares de reais, exceto quando indicado de outra forma)

13. Conta corrente – partes relacionadas--Continuação

13.3. Empréstimos a receber--Continuação

13.3.1. Remuneração do pessoal-chave da Administração

O pessoal-chave da Administração inclui os executivos que estão no Plano de Opções de Compra de Ações da Companhia. A remuneração paga por serviços prestados está demonstrada a seguir:

	Consolidado	
	31/03/2026	31/03/2025
Salários	7.327	9.085
Benefícios	989	901
Encargos sociais	1.681	1.269
Participação nos Lucros e Resultados (PLR)	102.541	29.018
Prêmio do plano de opção de compra de ações (i)	3.932	3.275
Total	116.471	43.548

(i) Veja nota explicativa nº 33 (a).

A remuneração do pessoal-chave da Administração do Grupo inclui salários e benefícios (assistência médica, vale refeição e vale alimentação).

13.4. Dividendos a receber

Em 31 de março de 2026, a Controladora não possuía dividendos a receber (R\$199.810 em 31 de dezembro de 2025) da sua controlada Top Service Sistemas e Serviços S.A.

13.5. Dividendos a pagar

Em 31 de março de 2026, a Controladora possuía R\$8 de valores a pagar de dividendos para seus acionistas (R\$220.000 em 31 de dezembro de 2025).

	Controladora		Consolidado	
	2026	2025	2026	2025
Em 1º de janeiro	220.000	156.234	223.306	161.515
Dividendos antecipados em controladas	-	-	(750)	372
Dividendos registrados a distribuir por controladas	-	-	-	598
Dividendos pagos	(219.992)	-	(219.241)	(3.970)
Em 31 de março	8	156.234	3.315	158.515

GPS Participações e Empreendimentos S.A.

Notas explicativas às informações contábeis intermediárias individuais e consolidadas--Continuação
31 de março de 2026

(Valores expressos em milhares de reais, exceto quando indicado de outra forma)

13. Conta corrente – partes relacionadas--Continuação

13.6. Garantias, avais e fianças com partes relacionadas

O Grupo possui ainda transações em que a Controladora presta aval em contratos feitos pela controlada direta Top Service Serviços e Sistemas S.A. e pelas controladas indiretas Loghis Logística e Serviços Ltda., Ormec Engenharia Ltda., In Haus Industrial e Serviços de Logística S.A. e Trade e Talentos Soluções em Trade e Pessoas S.A., sem custo para as controladas, conforme segue:

Natureza	31/03/2026	31/12/2025
Empréstimos	749.296	790.553
Debêntures	5.449.640	5.488.297
Total	6.198.936	6.278.850

13.7. Outras transações com partes relacionadas

O Grupo também possui saldos com partes relacionadas, originadas em transações operacionais de cada segmento, bem como prática valores usuais de mercado, com respectiva eliminação no Consolidado. Em 31 de março de 2026 a eliminação entre receita e custo foi de R\$3.919 (R\$14.415 em 31 de dezembro de 2025), devido a serviços prestados por:

	31/03/2026	31/12/2025
Top Service	242	1.156
Graber	(71)	665
LC Restaurantes	-	1.232
Trade Talentos	610	3.100
GR Serviços	1.064	3.632
Clean Mall	-	1.690
Motus	22	352
Outras empresas	2.052	2.588
Total	3.919	14.415

GPS Participações e Empreendimentos S.A.

Notas explicativas às informações contábeis intermediárias individuais e consolidadas--Continuação
31 de março de 2026

(Valores expressos em milhares de reais, exceto quando indicado de outra forma)

14. Outros créditos

	Controladora		Consolidado	
	31/03/2026	31/12/2025	31/03/2026	31/12/2025
Adiantamento a fornecedores e benefícios (i)	-	-	123.127	149.872
Adiantamento a funcionários	-	-	8.671	9.582
Seguros a apropriar	11	18	6.448	7.830
Despesas antecipadas (ii)	-	-	34.317	33.346
Outros créditos	-	-	7.036	7.101
Total	11	18	179.599	207.731

- (i) Grande parte do saldo refere-se a adiantamento de benefícios, em decorrência do entendimento do Superior Tribunal de Justiça (STJ) no início de 2023 quanto ao auxílio alimentação pago em dinheiro não se enquadrar como salário utilidade. O Grupo adotou o uso de cartão de benefícios que está em conformidade com os critérios do Programa de Alimentação do Trabalhador (PAT), sendo registrado como adiantamento de curtíssimo prazo. E ainda, em 2023 o Grupo aderiu ao programa da Receita Federal de "litígio zero", que, em resumo, permite que contribuintes quitam seus processos tributários que estiverem em julgamento administrativo, porém, o pagamento ocorre de maneira antecipada, antes mesmo da homologação do parcelamento. Em 31 de março de 2026 o saldo de adiantamento do "litígio zero" era de R\$37.704.
- (ii) Saldo mais relevante refere-se basicamente à despesas antecipadas incorridas com a implantação de novos contratos de clientes na controlada GRSA, as quais serão apropriadas no resultado de forma sistemática ao longo do prazo de vigência dos respectivos contratos.

15. Investimentos

	Controladora	
	31/03/2026	31/12/2025
Investimento em sociedades controladas	4.012.261	3.879.708
Ágio na aquisição de investimento	68.128	68.129
Total	4.080.389	3.947.837

a. Informações sobre investimentos

Em 31 de março de 2026	Participação	Lucro do período	Equivalência patrimonial	Ativo	Passivo	Patrimônio líquido
Controlada direta						
Top Service Serviços e Sistemas S.A.	100%	122.995	122.995	11.784.394	7.772.133	4.012.261
Em 31 de dezembro de 2025	Participação	Lucro do exercício	Equivalência patrimonial	Ativo	Passivo	Patrimônio líquido
Controlada direta						
Top Service Serviços e Sistemas S.A.	100%	684.758	684.758	11.824.800	7.945.092	3.879.708

GPS Participações e Empreendimentos S.A.

Notas explicativas às informações contábeis intermediárias individuais e consolidadas--Continuação
31 de março de 2026

(Valores expressos em milhares de reais, exceto quando indicado de outra forma)

15. Investimentos--Continuação

b. Movimentação dos investimentos

	Controladora	
	2026	2025
Em 1º de janeiro	3.947.837	3.423.019
Resultado de equivalência patrimonial	122.995	146.727
Transação de capital (i)	9.557	14.496
Em 31 de março	4.080.389	3.584.242

- (i) De acordo com o método de aquisição antecipada, o saldo refere-se à distribuição de dividendos de controladas a acionistas ou cotistas não controladores, tratados na Controladora como transação de capital, e ainda ajustes no patrimônio líquido de controladas identificados durante o processo validação dos saldos iniciais que ocorre em conjunto com as alocações do preço de compra conforme instrução do CPC 15 (R1) / IFRS 3, como ajustes de avaliação patrimonial.

c. Movimentação do patrimônio líquido da controlada direta

Controlada direta	Saldo em 31/12/2025	Transações de capital com controladas indiretas	Equivalência patrimonial	Saldo em 31/03/2026
Top Service Serviços e Sistemas S.A.	3.879.708	9.558	122.995	4.012.261
Total	3.879.708	9.558	122.995	4.012.261

Controlada direta	Saldo em 31/12/2024	Transações de capital com controladas indiretas	Equivalência patrimonial	Saldo em 31/03/2025
Top Service Serviços e Sistemas S.A.	3.354.890	14.496	146.727	3.516.113
Total	3.354.890	14.496	146.727	3.516.113

GPS Participações e Empreendimentos S.A.

Notas explicativas às informações contábeis intermediárias individuais e consolidadas--Continuação
31 de março de 2026
(Valores expressos em milhares de reais, exceto quando indicado de outra forma)

16. Imobilizado - Consolidado

a) Composição do saldo de imobilizado

	Máquinas, utensílios e ferramentas	Imóveis e terrenos (i)	Equipamentos de informática	Veículos	Armamentos	Benfeitorias em propriedades de terceiros	Estações de tratamento	Central de monitoramento	Imobilizado em andamento	Total
Taxas médias anuais de depreciação	10%	De 4 a 25%	20%	20%	20%	33%	20%	33%	-	-
Composição em 31 de março de 2026										
Custo total	981.149	42.587	216.624	361.046	23.332	87.761	11.990	58.893	209.418	1.992.800
Depreciação acumulada	(605.460)	(7.871)	(151.793)	(284.021)	(19.272)	(73.314)	(9.728)	(33.899)	-	(1.185.358)
Imobilizado líquido	375.689	34.716	64.831	77.025	4.060	14.447	2.262	24.994	209.418	807.442
Composição em 31 de dezembro de 2025										
Custo total	972.407	42.587	207.166	370.987	23.365	86.302	12.443	61.819	190.308	1.967.384
Depreciação acumulada	(593.651)	(7.850)	(145.989)	(282.438)	(18.898)	(71.280)	(9.716)	(35.753)	-	(1.165.575)
Imobilizado líquido	378.756	34.737	61.177	88.549	4.467	15.022	2.727	26.066	190.308	801.809

(i) Terrenos não sofrem depreciação.

GPS Participações e Empreendimentos S.A.

Notas explicativas às informações contábeis intermediárias individuais e consolidadas--Continuação

31 de março de 2026

(Valores expressos em milhares de reais, exceto quando indicado de outra forma)

16. Imobilizado - Consolidado--Continuação

b) Movimentação do custo do imobilizado

	Máquinas, utensílios e ferramentas	Imóveis e terrenos	Equipamentos de informática	Veículos	Armamentos	Benfeitorias em propriedades de terceiros	Estações de tratamento	Central de monitoramento	Imobilizado em andamento (i)	Total
Saldos em 31 de dezembro de 2025	972.407	42.587	207.166	370.987	23.365	86.302	12.443	61.819	190.308	1.967.384
Aquisições	17.788	-	9.540	777	-	510	-	-	28.807	57.422
Advindo de adquiridas	-	-	65	-	-	-	-	-	-	65
Mais valia de ativos fixos	(9.411)	-	(171)	(10.718)	(33)	(221)	(453)	(7.346)	(3.718)	(32.071)
Baixas	365	-	24	-	-	1.170	-	4.420	(5.979)	-
Saldos em 31 de março de 2026	981.149	42.587	216.624	361.046	23.332	87.761	11.990	58.893	209.418	1.992.800
	Máquinas, utensílios e ferramentas	Imóveis e terrenos	Equipamentos de informática	Veículos	Armamentos	Benfeitorias em propriedades de terceiros	Estações de tratamento	Central de monitoramento	Imobilizado em andamento (i)	Total
Saldos em 31 de dezembro de 2024	906.114	42.587	189.176	369.620	23.167	82.600	12.419	42.658	103.968	1.772.309
Aquisições	25.793	-	3.792	1.239	-	345	-	-	27.911	59.080
Ajustes de inventário empresas adquiridas	(1.360)	-	(1.433)	862	-	(4.080)	-	(13)	-	(6.024)
Mais valia de ativos fixos	588	-	93	1.361	-	-	-	-	-	2.042
Baixas	(2.173)	-	(18)	(565)	(602)	-	-	-	(318)	(3.676)
Transferências	2.181	-	33	12.901	-	217	379	6.151	(21.862)	-
Saldos em 31 de março de 2025	931.143	42.587	191.643	385.418	22.565	79.082	12.798	48.796	109.699	1.823.731

(i) Dentro do grupo de imobilizado em andamento estão sendo ativados os custos relativos à construção da nova sede administrativa do Grupo. Em 31 de março de 2026 esse custo foi de R\$191.613 (R\$174.497 em 31 de dezembro de 2025).

GPS Participações e Empreendimentos S.A.

Notas explicativas às informações contábeis intermediárias individuais e consolidadas--Continuação

31 de março de 2026

(Valores expressos em milhares de reais, exceto quando indicado de outra forma)

16. Imobilizado - Consolidado--Continuação

c) Movimentação da depreciação acumulada

	Máquinas, utensílios e ferramentas	Imóveis e terrenos	Equipamentos de informática	Veículos	Armamentos	Benfeitorias em propriedades de terceiros	Estações de tratamento	Central de monitoramento	Total
Saldos em 31 de dezembro de 2025	(593.651)	(7.850)	(145.989)	(282.438)	(18.898)	(71.280)	(9.716)	(35.753)	(1.165.575)
Amortização de mais valia de ativos fixos	(1.087)	-	-	(3.104)	-	-	-	-	(4.191)
Depreciação	(16.705)	(21)	(5.901)	(6.832)	(387)	(2.223)	(291)	(3.702)	(36.062)
Baixas	5.983	-	97	8.353	13	189	279	5.556	20.470
Saldos em 31 de março de 2026	(605.460)	(7.871)	(151.793)	(284.021)	(19.272)	(73.314)	(9.728)	(33.899)	(1.185.358)

	Máquinas, utensílios e ferramentas	Imóveis e terrenos	Equipamentos de informática	Veículos	Armamentos	Benfeitorias em propriedades de terceiros	Estações de tratamento	Central de monitoramento	Total
Saldos em 31 de dezembro de 2024	(536.975)	(7.765)	(124.986)	(251.946)	(18.073)	(63.867)	(8.880)	(21.719)	(1.034.211)
Amortização de mais valia de ativos fixos	(1.098)	-	-	(1.350)	-	-	-	-	(2.448)
Ajustes de adquiridas	1.788	-	1.959	243	(8)	2.814	-	72	6.868
Depreciação	(17.553)	(21)	(5.592)	(9.216)	(328)	(2.327)	(307)	(3.137)	(38.481)
Baixas	1.338	-	15	487	512	-	-	-	2.352
Saldos em 31 de março de 2025	(552.500)	(7.786)	(128.604)	(261.782)	(17.897)	(63.380)	(9.187)	(24.784)	(1.065.920)

GPS Participações e Empreendimentos S.A.

Notas explicativas às informações contábeis intermediárias individuais e consolidadas--Continuação
31 de março de 2026

(Valores expressos em milhares de reais, exceto quando indicado de outra forma)

16. Imobilizado - Consolidado--Continuação

d) Avaliação da vida útil do ativo imobilizado

O Grupo, considerando as disposições contidas no CPC 27 / IAS 16, revisa anualmente, e se necessário, ajusta seus critérios quanto à determinação do tempo de vida útil e valores residuais dos bens do ativo imobilizado.

e) Provisão para redução no valor recuperável (impairment)

Os ativos do Grupo estão contabilizados por valores que não superam seus valores recuperáveis, inexistindo a necessidade do reconhecimento da desvalorização por meio da constituição da provisão para perdas. Para assegurar-se de que seus ativos não estão contabilizados por valor superior ao de recuperação pelo uso ou venda, o Grupo toma por base análises sobre os fatores externos e internos previstos no CPC 01 (R1) / IAS 36, e efetua teste de *impairment* baseado na projeção de resultados pelo menos anualmente. Em 31 de março de 2026, a Administração não identificou fatores que indicassem a necessidade de uma nova avaliação.

f) Garantia

Em 2026 e 2025, não há imobilizados dados em garantia de dívidas do Grupo.

17. Direito de uso em arrendamentos

	Vida útil em anos (i)	Consolidado	
		31/03/2026	31/12/2025
Direito de uso	2 - 8	206.790	186.593
Amortização acumulada do direito de uso		(98.399)	(87.393)
		108.391	99.200

(i) As vidas úteis aplicadas referem-se aos prazos pelos quais o Grupo tem segurança de que utilizará os ativos objetos dos contratos de arrendamentos observando as condições contratuais.

O Grupo possui operações de arrendamentos para uso de imóveis como galpões e sedes administrativas em várias regiões geográficas do território brasileiro, onde ele presta serviços de segurança patrimonial, logística *indoor*, manutenção e limpeza de áreas de serviços de seus clientes.

GPS Participações e Empreendimentos S.A.

Notas explicativas às informações contábeis intermediárias individuais e consolidadas--Continuação
31 de março de 2026

(Valores expressos em milhares de reais, exceto quando indicado de outra forma)

17. Direito de uso em arrendamentos--Continuação

O Grupo reconhece um ativo de direito de uso na data de início do arrendamento. Na conversão, o ativo de direito de uso é mensurado inicialmente ao custo, ajustado para quaisquer pagamentos de arrendamento efetuados até a data de início, mais quaisquer custos diretos iniciais incorridos pelo Grupo.

O ativo de direito de uso é subsequentemente amortizado pelo método linear desde a data de início até o final do prazo do arrendamento, a menos que o arrendamento transfira a propriedade do ativo subjacente ao arrendatário ao fim do prazo do arrendamento. Nesse caso, o ativo de direito de uso será amortizado durante a vida útil do ativo subjacente. Além disso, o ativo de direito de uso é periodicamente reduzido por perdas por redução ao valor recuperável, se houver, e ajustado para determinadas remensurações do passivo de arrendamentos.

a) Movimentação de ativos de direito de uso

	Consolidado	
	2026	2025
Em 1º de janeiro	99.200	282.830
Adições de custo	20.305	18.024
Baixas de custo (i)	-	(88.491)
Baixa de amortização	-	82.699
Amortização	(11.114)	(19.300)
Em 31 de março	108.391	275.762

(i) Tal variação refere-se à baixa de um contrato de locação de armazém logístico de um cliente oriundo da empresa Loghis.

GPS Participações e Empreendimentos S.A.

Notas explicativas às informações contábeis intermediárias individuais e consolidadas--Continuação
31 de março de 2026

(Valores expressos em milhares de reais, exceto quando indicado de outra forma)

18. Intangível

a) Composição do saldo de intangível

	Vida útil	Amortização anual	Consolidado	
			31/03/2026	31/12/2025
Custo de aquisição				
Ágio gerado nas operações de incorporações de ações	Indefinida	-	66.970	66.970
Ágio gerado nas operações de aquisições de empresas	Indefinida	-	2.516.742	2.517.029
Carteira de clientes	Definida	De 6% a 55%	1.308.318	1.311.024
Marcas	Definida/ indefinida	De 3% a 100%	524.698	524.919
Mais valia de softwares	Definida	Até 20%	11.691	12.513
Acordo de não concorrência	Definida	Até 20%	24.038	24.038
Provisão mais valia e ágio	Indefinida	-	1.158	1.158
Ágio, carteira de clientes, marcas, mais valia de softwares e acordo de não concorrência			4.453.615	4.457.651
<i>Softwares adquiridos de terceiros</i>				
Signing bônus - advindo de adquirida	Definida	Até 20%	118.919	115.084
Franquia - advindo de adquirida	Definida	Até 15%	24.295	23.046
Ágio e mais valia - advindo de adquirida	Definida	Até 20%	23.664	23.664
Outros	Definida	Até 20%	18.050	18.050
			642	632
			185.570	180.476
Total do custo			4.639.185	4.638.127
Amortização acumulada				
Softwares	-	-	(81.458)	(77.142)
Carteira de clientes, marcas, acordo de não concorrência e mais valia de softwares	-	-	(802.496)	(757.008)
Amortização ágio e mais valia - advindo de adquirida	-	-	(6.809)	(6.618)
Amortização signing bônus - advindo de adquirida	-	-	(18.423)	(17.701)
Amortização franquia - advindo de adquirida	-	-	(18.265)	(17.342)
Outros	-	-	(531)	(530)
Total de amortização acumulada			(927.981)	(876.340)
Intangível líquido			3.711.204	3.761.786

GPS Participações e Empreendimentos S.A.

Notas explicativas às informações contábeis intermediárias individuais e consolidadas--Continuação

31 de março de 2026

(Valores expressos em milhares de reais, exceto quando indicado de outra forma)

18. Intangível--Continuação

b) Movimentação do custo

	Mais valia										Provisão mais valia e ágio	Total	
	Incorporação de ações	Ágio	Carteira de clientes	Marcas	Acordo de não concorrência	Softwares	Softwares	Signing Bonus	Franquias	Ágio e mais valia advindo de adquiridas			Outros
Em 31 de dezembro de 2025	66.970	2.517.029	1.311.024	524.919	24.038	12.513	115.084	23.046	23.664	18.050	632	1.158	4.638.127
Nutricar	-	1.684	(1.211)	(473)	-	-	-	-	-	-	-	-	-
Vale Presente	-	194	45	-	-	(945)	-	-	-	-	-	-	(706)
TAGG	-	(2.235)	(1.540)	-	-	-	-	-	-	-	-	-	(3.775)
Vale Consignado	-	70	-	252	-	123	-	-	-	-	-	-	445
Efeito de combinação de negócios	-	(287)	(2.706)	(221)	-	(822)	-	-	-	-	-	-	(4.036)
Outras adições	-	-	-	-	-	-	5.092	1.248	-	-	10	-	6.350
Outras baixas	-	-	-	-	-	-	(1.257)	-	-	-	-	-	(1.257)
Em 31 de março de 2026	66.970	2.516.742	1.308.318	524.698	24.038	11.691	118.919	24.295	23.664	18.050	642	1.158	4.639.185

	Mais valia										Provisão mais valia e ágio	Total	
	Incorporação de ações	Ágio	Carteira de clientes	Marcas	Acordo de não concorrência	Softwares	Softwares	Signing Bonus	Franquias	Outros			
Em 31 de dezembro de 2024	66.970	2.421.374	1.249.115	520.416	24.038	12.600	86.326	21.467	23.664	721	1.158	-	4.427.849
Marfood	-	(207)	(1.835)	-	-	-	-	-	-	-	-	-	(2.042)
GR	-	14.707	1.606	-	-	-	-	861	-	-	-	-	17.174
Efeito de combinação de negócios	-	14.500	(229)	-	-	-	-	861	-	-	-	-	15.132
Outras baixas	-	-	-	-	-	-	(4.157)	-	-	-	-	-	(4.157)
Em 31 de março de 2025	66.970	2.435.874	1.248.886	520.416	24.038	12.600	82.169	22.328	23.664	721	1.158	-	4.438.824

(i) Os movimentos referem-se a ajustes nos balanços patrimoniais de empresas adquiridas no exercício anterior, que estavam dentro do período de mensuração, conforme instrução do CPC 15 (R1) / IFRS 3, e que passaram por avaliação e mensuração de alocação de mais valia no ano seguinte ao de aquisição.

GPS Participações e Empreendimentos S.A.

Notas explicativas às informações contábeis intermediárias individuais e consolidadas--Continuação

31 de março de 2026

(Valores expressos em milhares de reais, exceto quando indicado de outra forma)

18. Intangível--Continuação

c) Movimentação das amortizações acumuladas

	Carteiras de clientes	Marcas	Acordo de não concorrência	Mais valia de Software	Softwares	Signing Bonus	Franquias	Mais valia advindo de adquiridas	Outros	Total
Em 31 de dezembro de 2025	(578.530)	(146.360)	(29.519)	(2.598)	(77.142)	(17.701)	(17.342)	(6.618)	(530)	(876.340)
Amortização	(42.518)	(2.579)	-	(391)	(3.675)	(164)	(691)	(191)	-	(50.209)
Advindo de adquirida	-	-	-	-	-	(558)	(232)	-	-	(790)
Ajuste de classificação (i)	-	(8.615)	8.615	-	-	-	-	-	-	-
Baixas	-	-	-	-	(641)	-	-	-	-	(641)
Em 31 de março de 2026	(621.048)	(157.554)	(20.905)	(2.989)	(81.458)	(18.423)	(18.265)	(6.809)	(530)	(927.981)

	Carteiras de clientes	Marcas	Acordo de não concorrência	Mais valia de Software	Softwares	Signing Bonus	Franquias	Outros	Total
Em 31 de dezembro de 2024	(456.719)	(102.932)	(21.744)	-	(61.459)	(14.794)	(13.651)	(530)	(671.829)
Amortização	(31.620)	(10.675)	(3.289)	(602)	(1.566)	(724)	(922)	-	(49.398)
Baixas	-	-	-	-	4.928	-	-	-	4.928
Em 31 de março de 2025	(488.339)	(113.607)	(25.033)	(602)	(58.097)	(15.518)	(14.573)	(530)	(716.299)

(i) Correção de classificação contábil devido a lançamentos de natureza incorreta.

GPS Participações e Empreendimentos S.A.

Notas explicativas às informações contábeis intermediárias individuais e consolidadas--Continuação
31 de março de 2026

(Valores expressos em milhares de reais, exceto quando indicado de outra forma)

19. Fornecedores

	Controladora		Consolidado	
	31/03/2026	31/12/2025	31/03/2026	31/12/2025
Fornecedores	18	-	380.842	375.726
Operações de risco sacado (a)	-	-	83.714	79.358
Total	18	-	464.556	455.084

(a) Saldos advindos da aquisição do Grupo GRSA. O Grupo participa de um acordo de financiamento de fornecedores sob o qual seus fornecedores podem optar por receber o pagamento antecipado de suas faturas de um banco. Sob o acordo, o banco concorda em pagar os valores devidos aos fornecedores participantes em relação às faturas devidas pelo Grupo e o Grupo reembolsa o banco em uma data posterior. O principal propósito deste acordo é facilitar o processamento eficiente de pagamentos e fornecer aos fornecedores dispostos, termos de pagamento antecipado, em comparação com a data de vencimento do pagamento da fatura relacionada. O Grupo não desreconheceu as contas a pagar comerciais originais relacionadas ao acordo porque nenhuma liberação legal foi obtida nem o passivo original foi substancialmente modificado ao entrar no acordo. Todos os valores a pagar sob o acordo são classificados como correntes em 31 de março de 2026. Os pagamentos ao banco são incluídos nos fluxos de caixa operacionais porque continuam a fazer parte do ciclo operacional do Grupo e sua natureza principal permanece - ou seja, pagamentos pela compra de bens e serviços. Em 31 de março de 2026, havia o montante de R\$83.714 de antecipação de créditos.

Contas a pagar a fornecedores não incidem juros e são geralmente liquidadas pelo Grupo em prazo de 58 dias, incluindo aquelas contas a pagar que são incluídos no acordo de financiamento de fornecedores (risco sacado).

Todos os fornecedores a prazo sujeitos ao acordo de financiamento, mas que ainda não exerceram o direito de antecipação do recebimento, estão incluídos na linha de fornecedores, conforme quadro acima.

	Consolidado	
	31/03/2026	31/12/2025
Fornecedores parte de um acordo de financiamento de fornecedores	51.287	60.199
Fornecedores que receberam pagamentos	83.714	79.358

Não houve qualquer alteração não monetárias significativas no valor contábil de fornecedores incluídas no acordo de financiamento de fornecedores do grupo.

GPS Participações e Empreendimentos S.A.

Notas explicativas às informações contábeis intermediárias individuais e consolidadas--Continuação
31 de março de 2026

(Valores expressos em milhares de reais, exceto quando indicado de outra forma)

20. Empréstimos

a) Composição dos saldos

Linhas de crédito utilizadas	Taxa anual de juros	Moeda	Consolidado	
			31/03/2026	31/12/2025
Capital de giro	Acima de CDI + 2,5%	R\$	-	2.958
Capital de giro (i)	Taxa pré-fixada USD de 5,02% a 6,50%	US\$	749.296	787.595
Custo de transação			(3.886)	(4.082)
Total			745.410	786.471
Dívida			42.793	33.927
Custos incorridos com a emissão			(863)	(842)
Circulante			41.930	33.085
Dívida			706.503	756.626
Custos incorridos com a emissão			(3.023)	(3.240)
Não circulante			703.480	753.386

(i) O Grupo possui operações de empréstimo em moeda estrangeira denominado em US\$ (Dólar), mas com swap em montante condizente com o fluxo de caixa futuro estimado, eliminando a variação de moeda estrangeira e convertendo a totalidade da operação a 100% da remuneração do Certificado de Depósito Interbancário (CDI), acrescido de juros de 1,40% a 1,90% ao ano, obedecendo aos critérios de gestão de riscos. Veja nota explicativa nº 31 (b).

Os montantes registrados no passivo não circulante em 31 de março de 2026 apresentam os seguintes cronogramas de amortizações até 2031:

Vencimento	31/03/2026
2027	51.721
2028	163.134
2029	235.840
2030	146.176
2031	109.632
Total	706.503

Garantias

Os saldos de empréstimos da modalidade capital de giro estão sujeitos aos encargos financeiros mencionados no quadro e estão substancialmente garantidos por cessões fiduciárias de recebíveis com trava de domicílio simples e sem retenção de saldo.

As notas comerciais contam com aval prestado em caráter universal pela Companhia.

GPS Participações e Empreendimentos S.A.

Notas explicativas às informações contábeis intermediárias individuais e consolidadas--Continuação
31 de março de 2026

(Valores expressos em milhares de reais, exceto quando indicado de outra forma)

20. Empréstimos--Continuação

b) Movimentação dos saldos

	Consolidado	
	2026	2025
Em 1º de janeiro	786.471	1.092.207
Varição cambial provisionada	(38.084)	(60.955)
Apropriação de custo incorrido com emissão de debenture	196	174
Juros e encargos provisionados	11.198	19.378
Pagamentos efetuados		
Principal	(2.959)	(23.480)
Juros pagos	(11.412)	(22.321)
Em 31 de março	745.410	1.005.003

c) Cláusulas contratuais restritivas em empréstimos (covenants)

O Grupo detém empréstimos bancários garantidos que, de acordo com os termos do contrato, serão pagos em parcelas nos próximos seis anos e totalizam o saldo devedor de R\$749.296 (R\$787.596 em 2025). Todos os contratos contêm covenants que são acompanhados tempestivamente e estabelecem que ao final de cada exercício o montante de endividamento líquido do Grupo deve ser menor ou igual a um múltiplo que varia de 2,5 a 3,5 vezes o seu EBITDA para o mesmo exercício, observando-se que para os casos de covenants com limite de endividamento líquido estabelecido em 2,5 vezes, em caso de alavancagem operacional comprovadamente gerada por aquisições em determinado exercício, o índice financeiro correspondente ao mesmo exercício, exclusivamente, deverá ser menor ou igual a 3,5 vezes o seu EBITDA. Os contratos contam também com covenants não financeiros os quais foram cumpridos integralmente pelo Grupo.

GPS Participações e Empreendimentos S.A.

Notas explicativas às informações contábeis intermediárias individuais e consolidadas--Continuação
31 de março de 2026

(Valores expressos em milhares de reais, exceto quando indicado de outra forma)

21. Debêntures

	Consolidado	
	31/03/2026	31/12/2025
Passivo circulante		
Emissão de títulos de dívida com garantia	149.640	188.297
Custos incorridos com a emissão	(10.670)	(10.664)
	138.970	177.633
Passivo não circulante		
Emissão de títulos de dívida com garantia	5.300.000	5.300.000
Custos incorridos com a emissão	(40.519)	(43.115)
	5.259.481	5.256.885
Total	5.398.451	5.434.518

Em novembro de 2019, o Grupo por meio da sua controlada Top Service Serviços e Sistemas S.A., realizou a primeira emissão de títulos de dívida privados, constituídos sob a forma de debêntures simples não conversíveis em ações, da espécie com garantia real, com garantia adicional fidejussória, em série única, para distribuição pública, com esforços restritos de distribuição nos termos da instrução CVM nº 476 e das demais disposições legais e regulamentares, estando, portanto, nos termos do artigo 6 da Instrução CVM nº 476/2009, automaticamente dispensada do registro de distribuição de que trata o art. 19 da Lei nº 6.385/76. A oferta está registrada na Anbima - Associação Brasileira das Entidades dos Mercados Financeiro e de Capitais nos termos do Capítulo VIII do Código Anbima. As debêntures foram escrituradas com valor nominal unitário de R\$1, quantidade emitida e negociada de 500.000 (quinhentos mil) debêntures e montante da operação no valor de R\$500.000.

O valor nominal unitário de cada série será remunerado trimestralmente a 100% da remuneração do Certificado de Depósito Interbancário (CDI) + 1,60% a.a.

Em dezembro de 2021, o Grupo por meio da sua controlada Top Service Serviços e Sistemas S.A. realizou a segunda emissão de títulos de dívida privados, constituídos sob a forma de debêntures simples não conversíveis em ações, da espécie quirografária, com garantia adicional fidejussória, em série única, para distribuição pública, com esforços restritos de distribuição nos termos da instrução CVM nº 476 e das demais disposições legais e regulamentares, estando, portanto, nos termos do artigo 6 da Instrução CVM nº 476, automaticamente dispensada do registro de distribuição de que trata o art. 19 da Lei nº 6.385/76. A oferta está registrada na Anbima - Associação brasileira das Entidades dos Mercados Financeiro e de Capitais nos termos do Capítulo VIII do Código Anbima. As debêntures foram escrituradas com valor nominal unitário de R\$1, quantidade emitida e negociada de 750.000 (setecentos e cinquenta mil) debêntures e montante da operação no valor de R\$750.000.

O valor nominal unitário de cada série será remunerado trimestralmente a 100% do Certificado de Depósito Interbancário (CDI) + 2,15% a.a.

GPS Participações e Empreendimentos S.A.

Notas explicativas às informações contábeis intermediárias individuais e consolidadas--Continuação
31 de março de 2026

(Valores expressos em milhares de reais, exceto quando indicado de outra forma)

21. Debêntures--Continuação

Em dezembro de 2022, o Grupo por meio da sua controlada Top Service Serviços e Sistemas S.A. realizou a terceira emissão de títulos de dívida privados, constituídos sob a forma de debêntures simples não conversíveis em ações, da espécie quirografária, com garantia adicional fidejussória, em série única, para distribuição pública, com esforços restritos de distribuição nos termos da instrução CVM nº 476 e das demais disposições legais e regulamentares, estando, portanto, nos termos do artigo 6 da Instrução CVM nº 476, automaticamente dispensada do registro de distribuição de que trata o art. 19 da Lei nº 6.385/76. A oferta está registrada na Anbima - Associação brasileira das Entidades dos Mercados Financeiro e de Capitais nos termos do Capítulo VIII do Código Anbima. As debêntures foram escrituradas com valor nominal unitário de R\$1, quantidade emitida e negociada de 1.500.000 (um milhão e quinhentos mil) debêntures e montante da operação no valor de R\$1.500.000.

O valor nominal unitário de cada série será remunerado trimestralmente a 100% do Certificado de Depósito Interbancário (CDI) + 2,15% a.a.).

Em junho de 2024, o Grupo por meio da sua controlada In Haus Industrial e Serviços de Logística S.A. realizou a primeira emissão de títulos de dívida privados, constituídos sob a forma de debêntures simples não conversíveis em ações, da espécie quirografária, com garantia adicional fidejussória, em série única, para distribuição pública, sob o rito de registro automático, nos termos da Resolução CVM nº 160. A oferta está registrada na Anbima - Associação brasileira das Entidades dos Mercados Financeiro e de Capitais nos termos dos artigos 15 e 16 das Regras e Procedimentos de Ofertas Públicas, e nos termos do artigo 2, inciso VI, artigo 9 e artigo 19 do Código Anbima. As debêntures foram escrituradas com valor nominal unitário de R\$1, quantidade emitida e negociada de 1.750.000 (um milhão e setecentos e cinquenta mil) debêntures e montante da operação no valor de R\$1.750.000.

O valor nominal unitário de cada série será remunerado trimestralmente a 100% do Certificado de Depósito Interbancário (CDI) + 1,90% a.a.

Em outubro de 2025, o Grupo por meio da sua controlada Top Service Serviços e Sistemas S.A. realizou a quarta emissão de títulos de dívida privados, constituídos sob a forma de debêntures simples não conversíveis em ações, da espécie quirografária, com garantia adicional fidejussória, em 2 (duas) séries, para distribuição pública, com esforços restritos de distribuição nos termos da instrução CVM nº 160 e das demais disposições legais e regulamentares, estando, portanto, nos termos do artigo 6 da Instrução CVM nº 476, automaticamente dispensada do registro de distribuição de que trata o art. 19 da Lei nº 6.385/76. A oferta está registrada na Anbima - Associação brasileira das Entidades dos Mercados Financeiro e de Capitais nos termos do Capítulo VIII do Código Anbima. As debêntures foram escrituradas com valor nominal unitário de R\$1, quantidade emitida e negociada de 3.100.000 (três milhões e cem mil) debêntures e montante da operação no valor de R\$3.100.000. Sendo: 2.400.000 (duas milhões e quatrocentas mil) debêntures da primeira série e 700.000 (setecentas mil) debêntures da segunda série.

GPS Participações e Empreendimentos S.A.

Notas explicativas às informações contábeis intermediárias individuais e consolidadas--Continuação
31 de março de 2026

(Valores expressos em milhares de reais, exceto quando indicado de outra forma)

21. Debêntures--Continuação

Os recursos líquidos obtidos pela emissora para a 4ª emissão foram utilizados para liquidação de 3 debêntures de emissões anteriores (primeira, segunda e terceira emissão), no valor total de liquidação de R\$ 2.188.274.

O valor nominal da primeira série será remunerado trimestralmente a 100% do Certificado de Depósito Interbancário (CDI) + 1,75% a.a. E o valor nominal da segunda série será remunerado trimestralmente a 100% do Certificado de Depósito Interbancário (CDI) + 1,45% a.a.

Ainda em outubro de 2025, o Grupo por meio da sua controlada Top Service Serviços e Sistemas S.A. realizou a quinta emissão de títulos de dívida privados, constituídos sob a forma de debêntures simples não conversíveis em ações, da espécie quirografária, com garantia adicional fidejussória, em série única, para distribuição pública, com esforços restritos de distribuição nos termos da Instrução CVM nº 160 e das demais disposições legais e regulamentares, estando, portanto, nos termos do artigo 6 da Instrução CVM nº 476, automaticamente dispensada do registro de distribuição de que trata o art. 19 da Lei nº 6.385/76. A oferta está registrada na Anbima - Associação brasileira das Entidades dos Mercados Financeiro e de Capitais nos termos do Capítulo VIII do Código Anbima. As debêntures foram escrituradas com valor nominal unitário de R\$1, quantidade emitida e negociada de 450.000 (quatrocentas e cinquenta mil) debêntures e montante da operação no valor de R\$450.000.

O valor nominal unitário de cada série será remunerado trimestralmente a 100% do Certificado de Depósito Interbancário (CDI) + 1,25% a.a.

a) Termos e cronograma de amortização da dívida

A remuneração será paga, sem prejuízo dos pagamentos em decorrência do vencimento antecipado, e do resgate antecipado facultativo e de oferta de resgate antecipado total das Debêntures, nos termos da Escritura de Emissão. O saldo do valor nominal unitário das debêntures de primeira e segunda emissão será amortizado, em 20 (vinte) parcelas trimestrais e sucessivas, a partir do oitavo trimestre de carência, já o da terceira emissão são 16 parcelas trimestrais sucessivas a partir dos 12 trimestres de carência. Os recursos líquidos obtidos pelo Grupo com a emissão serão utilizados para reforço de caixa.

GPS Participações e Empreendimentos S.A.

Notas explicativas às informações contábeis intermediárias individuais e consolidadas--Continuação
31 de março de 2026
(Valores expressos em milhares de reais, exceto quando indicado de outra forma)

21. Debêntures--Continuação

a) Termos e cronograma de amortização da dívida--Continuação

As debêntures da primeira emissão contam com a garantia fiduciárias nos termos do artigo 822 da Lei nº 10.406/2002. A GPS Participações e Empreendimentos S.A. presta fiança em favor dos debenturistas.

No quadro abaixo estão destacadas as características definidas para a primeira, segunda, terceira, quarta e quinta emissão realizada:

Emissão	Emissor	Série	Início	Vencimento	DI + Spread a.a.	Quantidade de títulos	Valor nominal unitário	Valor total emitido	Posição em 31/03/2026
Primeira	In Haus	Única	27/06/2024	25/06/2031	16,55%	1.750.000	1	1.750.000	1.799.986
Quarta	Top	Primeira	03/10/2025	25/10/2032	16,40%	2.400.000	1	2.400.000	2.467.903
Quinta	Top	Segunda	03/10/2025	25/10/2032	16,10%	700.000	1	700.000	719.426
Quinta	Top	Única	08/10/2025	25/10/2032	15,90%	450.000	1	450.000	462.325
Total						5.300.000	1	5.300.000	5.449.640

Emissão	Emissor	Série	Início	Vencimento	DI + Spread a.a.	Quantidade de títulos	Valor nominal unitário	Valor total emitido	Posição em 31/12/2025
Primeira	Top	Única	20/11/2019	25/10/2026	13,75%	1.750.000	1	1.750.000	1.801.113
Segunda	Top	Única	27/12/2021	25/10/2028	14,30%	2.400.000	1	2.400.000	2.494.052
Terceira	Top	Única	28/12/2022	18/10/2029	14,30%	700.000	1	700.000	726.904
Primeira	In Haus	Única	27/06/2024	25/06/2031	14,05%	450.000	1	450.000	466.228
Total						5.300.000	1	5.300.000	5.488.297

GPS Participações e Empreendimentos S.A.

Notas explicativas às informações contábeis intermediárias individuais e consolidadas--Continuação
31 de março de 2026

(Valores expressos em milhares de reais, exceto quando indicado de outra forma)

21. Debêntures--Continuação

a) Termos e cronograma de amortização da dívida--Continuação

<u>Vencimento</u>	<u>31/03/2026</u>
2027	375.000
2028	773.076
2029	1.592.307
2030	1.467.309
2031	1.092.308
Total	<u>5.300.000</u>

b) Cláusulas contratuais restritivas (covenants)

As debêntures contêm *covenants*, que são acompanhados tempestivamente e estabelecem que ao final de cada exercício, o montante de dívida líquida financeira dividido pelo EBITDA do exercício respectivo deve ser menor ou igual a 2,5 vezes, observando-se que, em caso de alavancagem operacional comprovadamente gerada por aquisições em determinado exercício, o índice financeiro correspondente ao mesmo exercício, exclusivamente, deverá ser menor ou igual a 3,5 vezes. Os contratos contam também com *covenants* não financeiros os quais foram cumpridos integralmente pelo Grupo.

c) Movimentação dos saldos

	<u>Consolidado</u>	
	<u>2026</u>	<u>2025</u>
Em 1º de janeiro	5.434.518	4.115.085
Apropriação de custo incorrido com emissão de debêntures	2.590	2.437
Juros e encargos provisionados	203.816	137.619
Pagamentos efetuados		
Principal	-	(62.500)
Juros	(242.473)	(130.534)
Em 31 de março	<u>5.398.451</u>	<u>4.062.107</u>

GPS Participações e Empreendimentos S.A.

Notas explicativas às informações contábeis intermediárias individuais e consolidadas--Continuação
31 de março de 2026

(Valores expressos em milhares de reais, exceto quando indicado de outra forma)

22. Arrendamentos a pagar

O Grupo possui operações de arrendamento para uso de imóveis como sedes administrativas em várias regiões geográficas do território brasileiro, onde ele presta serviços de segurança patrimonial, manutenção e limpeza de áreas de serviços de seus clientes.

	Consolidado	
	31/03/2026	31/12/2025
Passivo circulante		
Arrendamentos a pagar	43.175	40.982
Juros a apropriar	(6.990)	(4.899)
	36.185	36.083
Passivo não circulante		
Arrendamentos a pagar	102.556	81.254
Juros a apropriar	(17.312)	(6.497)
	85.244	74.757
Total	121.429	110.840

O passivo de arrendamento é mensurado inicialmente ao valor presente dos pagamentos do arrendamento que não são efetuados na data de início de cada contrato, descontados pela taxa de juros implícita no arrendamento ou, se essa taxa não puder ser determinada imediatamente, pela taxa de empréstimo incremental do Grupo. Geralmente, o Grupo usa sua taxa incremental sobre empréstimos como taxa de desconto.

a) Premissas para obtenção da taxa incremental

O Grupo determina sua taxa incremental sobre os arrendamentos obtendo taxas de juros projetadas e divulgadas pela B3, as quais consideram a relação de taxa SELIC e DI e de fontes externas de financiamentos e fazendo ajustes para refletir os termos do contrato e o tipo do ativo arrendado.

	Taxa incremental anual %	31/03/2026		Taxa incremental anual %	31/12/2025	
		Valor nominal	Valor contábil		Valor nominal	Valor contábil
Arrendamentos a pagar por direito de uso	6,1	145.731	145.731	17,06	122.236	122.236
Total (i)		145.731	145.731		122.236	122.236

(i) Os valores são acrescidos de juros incorridos no exercício.

GPS Participações e Empreendimentos S.A.

Notas explicativas às informações contábeis intermediárias individuais e consolidadas--Continuação
31 de março de 2026

(Valores expressos em milhares de reais, exceto quando indicado de outra forma)

22. Arrendamentos a pagar--Continuação

b) Cronograma de amortização do passivo de arrendamento

A distribuição por vencimento está demonstrada conforme segue:

Consolidado	31/03/2026		Valor presente dos pagamentos mínimos dos arrendamentos
	Pagamentos futuros mínimos dos arrendamentos	Juros	
Menos de um ano	43.175	(6.990)	36.185
Entre um e cinco anos	59.932	(4.986)	54.946
Mais de cinco anos	42.624	(12.326)	30.298
Total	145.731	(24.302)	121.429

c) Movimentação do passivo de arrendamento

	2026	2025
Em 1º de janeiro	110.840	304.711
Adições	20.305	18.024
Juros apropriados	2.103	4.514
Pagamentos	(11.819)	(20.916)
Baixas (i)	-	(5.792)
Em 31 de março	121.429	300.541

(i) Tal variação refere-se à baixa de um contrato de locação de armazém logístico de um cliente oriundo da empresa Loghis.

23. Salários e encargos sociais

	Consolidado	
	31/03/2026	31/12/2025
Salários e ordenados	356.505	343.995
Encargos sociais	292.635	282.465
Provisão para férias e encargos sociais	709.972	687.462
Provisão para 13º salário e encargos sociais	145.858	-
Provisão para bônus (a)	22.618	142.332
Total	1.527.589	1.456.253

(a) A movimentação da provisão para bônus pode ser assim apresentada:

	2026	2025
Em 1º de janeiro	142.332	151.366
Provisão advinda de adquirida	-	(1.029)
Baixa de provisão por pagamento	(142.332)	(138.908)
Constituição de provisão	22.618	37.034
Em 31 de março (i)	22.618	48.463

(i) O valor da provisão para bônus em 31 de março de 2026 está apresentado líquido do adiantamento de Pró-Labore não havendo saldo (R\$4.009 em 31 de dezembro de 2025).

GPS Participações e Empreendimentos S.A.

Notas explicativas às informações contábeis intermediárias individuais e consolidadas--Continuação
31 de março de 2026
(Valores expressos em milhares de reais, exceto quando indicado de outra forma)

24. Imposto de renda e contribuição social

a) Composição dos créditos fiscais correntes e diferidos

A Controladora e determinadas controladas possuem os seguintes saldos a serem compensados, deduzidos ou adicionados nas bases de cálculo dos lucros tributáveis futuros a serem apurados com base no lucro real. Adicionalmente, possuem diferenças a deduzir em exercícios futuros conforme indicado a seguir:

Nota	Consolidado						
	31/03/2026			31/12/2025			
	Base total	Base de apuração	Base de diferido não constituído	Base total	Base de apuração	Base de diferido não constituído	
Créditos a compensar com lucros tributáveis futuros							
Prejuízos fiscais e bases negativas da contribuição social	459.411	459.411	-	430.141	430.141	-	
Efeitos de combinação de negócios							
Parcela fiscalmente amortizada do ágio sobre rentabilidade futura	(567.405)	(567.405)	-	(544.617)	(544.617)	-	
Amortização contábil da alocação de mais valia com vida útil definida antes da Lei 11.638/07	5.007	5.007	-	5.007	5.007	-	
Amortização da alocação de mais valia com vida útil definida	89.101	89.101	-	92.655	92.655	-	
Amortização alocação de carteira de clientes, marcas, acordo de não concorrência e ativo fixo	546.143	546.143	-	531.923	531.923	-	
Ajuste a valor justo - dívida de aquisição	(13.346)	(13.346)	-	14.817	14.817	-	
Diferenças temporárias							
Constituição de provisão para perda esperada dos serviços faturados e a faturar	9	166.694	155.692	11.002	129.341	119.429	9.912
Constituição de provisão para perda de crédito de retenção contratual	9	2.569	2.569	-	2.569	2.569	-
Provisão para acordo ou execução trabalhista	27(a)	300.958	280.876	20.082	311.222	289.663	21.559
Provisão para acordo ou execução tributária (ii)	27(a)	1.293.459	1.292.510	949	1.256.236	1.255.290	946
Provisão para acordo ou execução cível	27(a)	69.436	65.129	4.307	69.211	65.138	4.073
Indébito da Selic sobre atualização do IRPJ e CSLL	11	(17.562)	(17.339)	(223)	(17.562)	(17.339)	(223)
Provisão para remuneração variável	23	22.618	21.895	723	142.332	136.421	5.911
Instrumentos derivativos - swap a realizar	31(b)	14.012	14.012	-	(330)	(330)	-
Tributos sub judice	27(b)	367.893	351.744	16.149	359.838	350.953	8.885
Outras diferenças temporárias (i)		(103.043)	(133.913)	30.870	(113.333)	(136.396)	23.063
Base de apuração	2.635.945	2.552.086	83.859	2.669.450	2.595.324	74.126	
Imposto de renda e contribuição social diferidos ativo (34%)		867.709			882.410		
Total de imposto diferido ativo		1.112.052			1.119.958		
Total de imposto diferido passivo		(244.343)			(237.548)		
Imposto diferido ativo líquido		867.709			882.410		

(i) Refere-se a provisão de notas fiscais não entregues, variação de depreciação e provisão de créditos fiscais.

(ii) Para os saldos de Perse há reconhecimento de IR e CS, que não são diferenças temporárias dedutíveis e, portanto, não são base de cálculo de Imposto de Renda e Contribuição Social Diferidos.

GPS Participações e Empreendimentos S.A.

Notas explicativas às informações contábeis intermediárias individuais e consolidadas--Continuação

31 de março de 2026

(Valores expressos em milhares de reais, exceto quando indicado de outra forma)

24. Imposto de renda e contribuição social--Continuação

a) Composição dos créditos fiscais correntes e diferidos--Continuação

O prejuízo fiscal e a base de cálculo negativa da contribuição social não têm prazos prescricionais, estando sua compensação limitada a 30% das bases de cálculo a serem apuradas em cada exercício-base futuro.

Os impostos diferidos passivos referem-se à amortização fiscal dos ágios de rentabilidade futura relacionados às controladas incorporadas e somente se realizarão contabilmente em caso de alienação do investimento ou baixa por *impairment*.

b) Movimentação dos saldos de ativos e passivos fiscais diferidos (Consolidado)

	Saldo líquido em 1º de janeiro de 2026	Reconhecido no resultado	Reconhecido no patrimônio líquido	Ajustes adquiridas	Saldo em 31 de março de 2026		
					Valor Líquido	Ativo fiscal diferido	Passivo fiscal diferido
Créditos a compensar com lucros tributáveis futuros							
Prejuízos fiscais e bases negativas da contribuição social	146.248	9.952	-	-	156.200	156.200	-
Efeitos de combinação de negócios							
Parcela amortizada do ágio sobre rentabilidade futura	(185.169)	(7.749)	-	-	(192.918)	-	(192.918)
Amortização contábil da alocação de mais valia com vida útil definida antes da Lei 11.638/07	1.702	-	-	-	1.702	1.702	-
Amortização da alocação de mais valia com vida útil definida	31.503	(1.208)	-	-	30.295	30.295	-
Amortização alocação de carteira de clientes, marcas, acordo de não concorrência e ativo fixo	180.854	4.835	-	-	185.689	185.689	-
Ajuste a valor justo - dívida de aquisição	5.038	-	(9.575)	-	(4.537)	(4.537)	-
Diferenças temporárias							
Provisão para perda esperada dos serviços faturados e a faturar	40.606	12.282	-	47	52.935	52.935	-
Provisão para perda de crédito de retenção contratual	873	-	-	-	873	873	-
Provisão para acordo ou execução trabalhista	98.485	(2.988)	-	-	95.497	95.497	-
Provisão para acordo ou execução tributária	426.798	12.656	-	-	439.454	439.454	-
Provisão para acordo ou execução cível	22.147	(2)	-	-	22.145	22.145	-
Indébito da Selic sobre atualização do IRPJ e CSLL	(5.895)	-	-	-	(5.895)	-	(5.895)
Provisão para remuneração variável	46.383	(38.939)	-	-	7.444	7.444	-
Instrumentos derivativos - swap a realizar	(113)	222	4.652	-	4.761	4.761	-
Tributos sub judice	119.325	269	-	-	119.594	119.594	-
Outras diferenças temporárias (i)	(46.375)	(9)	-	853	(45.530)	-	(45.530)
Imposto líquido ativo (passivo)	882.410	(10.679)	(4.923)	900	867.709	1.112.052	(244.343)

(i) Refere-se a provisão de notas fiscais não lançadas e diferença de depreciação de imobilizados

GPS Participações e Empreendimentos S.A.

Notas explicativas às informações contábeis intermediárias individuais e consolidadas--Continuação
31 de março de 2026
(Valores expressos em milhares de reais, exceto quando indicado de outra forma)

24. Imposto de renda e contribuição social--Continuação

b) Movimentação dos saldos de ativos e passivos fiscais diferidos (Consolidado)--Continuação

	Saldo líquido em 1º de janeiro de 2025	Reconhecido no resultado	Reconhecido no patrimônio líquido	Ajustes adquiridas	Outros	Saldo em 31 de março de 2025		
						Valor líquido	Ativo fiscal diferido	Passivo fiscal diferido
Créditos a compensar com lucros tributáveis futuros								
Prejuízos fiscais e bases negativas da contribuição social	86.651	4.985	-	-	-	91.636	91.636	-
Efeitos de combinação de negócios								
Parcela amortizada do ágio sobre rentabilidade futura	(152.755)	(9.264)	-	-	-	(162.019)	-	(162.019)
Amortização contábil da alocação de mais valia com vida útil definida antes da Lei 11.638/07	1.702	-	-	-	-	1.702	1.702	-
Amortização da alocação de mais valia com vida útil definida	36.298	(1.209)	-	-	-	35.089	35.089	-
Amortização alocação de carteira de clientes, marcas, acordo de não concorrência e ativo fixo	141.214	11.877	-	-	-	153.091	153.091	-
Ajuste a valor justo - dívida de aquisição	19.317	-	1.665	-	-	20.982	20.982	-
Diferenças temporárias								
Provisão para perda esperada dos serviços faturados e a faturar	38.068	15.720	-	-	-	53.788	53.788	-
Provisão para perda de crédito de retenção contratual	873	-	-	-	-	873	873	-
Provisão para acordo ou execução trabalhista	91.013	940	-	-	-	91.953	91.953	-
Provisão para acordo ou execução tributária	395.792	7.004	-	4.613	-	407.410	407.410	-
Provisão para acordo ou execução cível	18.413	1.588	-	-	-	20.001	20.001	-
Ativo indenizatório Graber	(2.091)	-	-	-	-	(2.091)	-	(2.091)
Indébito da Selic sobre atualização do IRPJ e CSLL	(5.549)	-	-	-	-	(5.549)	-	(5.549)
Provisão para remuneração variável	51.253	(35.362)	-	-	-	15.891	15.891	-
Instrumentos derivativos - swap a realizar	(8.973)	8.478	(1.676)	-	-	(2.173)	-	(2.173)
Tributos sub judice	169.836	(16.767)	-	-	-	156.698	156.698	-
Outras diferenças temporárias (i)	(7.731)	24.126	-	-	(1.196)	11.571	11.571	-
Imposto líquido ativo (passivo)	873.331	12.116	(11)	4.613	(1.196)	888.853	1.060.685	(171.832)

(i) Refere-se a provisão de notas fiscais não lançadas e diferença de depreciação de imobilizados.

GPS Participações e Empreendimentos S.A.

Notas explicativas às informações contábeis intermediárias individuais e consolidadas--Continuação
31 de março de 2026

(Valores expressos em milhares de reais, exceto quando indicado de outra forma)

24. Imposto de renda e contribuição social--Continuação

c) Reconciliação do lucro do imposto de renda e da contribuição social com as correspondentes despesas no resultado

A reconciliação entre o imposto de renda e a contribuição social pela alíquota nominal e pela efetiva está demonstrada a seguir:

	Controladora		Consolidado	
	31/03/2026	31/03/2025	31/03/2026	31/03/2025
Lucro líquido do exercício	122.592	145.997	125.100	148.136
Equivalência patrimonial	(122.995)	(146.727)	-	-
Lucro (prejuízo) contábil ajustado sem equivalência IRPJ/CSLL	(403)	(730)	125.100	148.136
	-	-	60.005	57.507
Lucro (prejuízo) contábil ajustado sem equivalência IRPJ/CSLL	(403)	(730)	185.105	205.643
Imposto de renda e contribuição social à alíquota nominal (34%)	137	248	(62.936)	(69.919)
(Adições) / exclusões permanentes (i)	(137)	(248)	2.924	6.616
Doações / PAT / adicional (ii)	-	-	1.462	1.296
Lei do Bem	-	-	-	5.228
Outros (iii)	-	-	(1.455)	(728)
Despesa de imposto de renda e contribuição social	-	-	(60.005)	(57.507)
Tributos correntes	-	-	(49.326)	(69.623)
Tributos diferidos	-	-	(10.679)	12.116
Taxa efetiva	0,00%	0,00%	32,42%	27,96%

(i) Adições permanentes são compostas de multas de trânsito, contribuições sindicais, brindes e multas de auto de infração. Exclusões permanentes são compostos de estornos, descontos e correções de natureza devedora;

(ii) Referem-se às deduções incorridas no período e previstas no regulamento do IRPJ.

(iii) Diferenças temporárias e prejuízo fiscal não constituído de empresas sem perspectiva de rentabilidade futura.

GPS Participações e Empreendimentos S.A.

Notas explicativas às informações contábeis intermediárias individuais e consolidadas--Continuação
31 de março de 2026

(Valores expressos em milhares de reais, exceto quando indicado de outra forma)

25. Obrigações tributárias

	Controladora		Consolidado	
	31/03/2026	31/12/2025	31/03/2026	31/12/2025
Contribuição do Programa de Integração Social (PIS)	-	-	4.634	4.488
Contribuição para Financiamento da Seguridade Social (COFINS)	2	1	14.299	14.452
Imposto sobre Circulação de Mercadorias e Prestação de Serviços (ICMS)	-	-	25.173	23.890
Imposto Sobre Serviços de Qualquer Natureza (ISSQN)	-	-	145.265	141.802
Outros	2	2	6.881	7.198
Total	4	3	196.252	191.830

26. Parcelamento de tributos

Modalidade	Encargos financeiros incidentes mensais	Consolidado	
		31/03/2026	31/12/2025
REFIS IV	SELIC	15.293	15.343
PPI	SELIC	10.357	11.421
Simplificado Previdenciário	SELIC	42.035	47.160
Total		67.685	73.924
Circulante		23.003	28.450
Não circulante		44.682	45.474

O Grupo possui parcelamentos na modalidade REFIS IV, referente à Lei nº 11.941/09, Lei nº 12.973/14 e Lei nº 12.996/14 administrados pela RFB (Receita Federal do Brasil) e PGFN (Procuradoria Geral da Fazenda Nacional), bem como PPI municipal na cidade de São Paulo, e em 2017, com base na Lei nº 13.496/17, foram incluídos os parcelamentos simplificados no “NOVO REFIS” denominado de PERT (Programa Especial de Regularização Tributária) e administrado pela RFB e PGFN.

A movimentação dos valores devidos é demonstrada a seguir:

	Consolidado	
	2026	2025
Em 1º de janeiro	73.924	74.736
Encargos financeiros	1.780	5.810
Pagamentos efetuados de principal	(7.032)	(6.707)
Pagamentos efetuados de juros	(1.287)	(710)
Advindo de adquiridas	70	-
Novos parcelamentos	230	2.793
Em 31 de março	67.685	75.922

GPS Participações e Empreendimentos S.A.

Notas explicativas às informações contábeis intermediárias individuais e consolidadas--Continuação
31 de março de 2026

(Valores expressos em milhares de reais, exceto quando indicado de outra forma)

26. Parcelamento de tributos--Continuação

As parcelas do passivo não circulante apresentam o seguinte cronograma de vencimento:

Vencimento	31/03/2026
2027 (a partir de abril)	21.610
2028	13.919
2029	7.972
2030 em diante	1.181
Total	44.682

27. Provisão para contingências, tributos sub judice, depósitos judiciais e ativo indenizatório

	Consolidado	
	31/03/2026	31/12/2025
Provisão para riscos tributários, cíveis e trabalhistas (a)	2.158.908	2.092.148
Tributos sub judice (b)	437.938	428.247
Total	2.596.846	2.520.395

a) Provisão para riscos tributários, cíveis e trabalhistas

O Grupo está sujeito a diversos processos judiciais e procedimentos administrativos tributários, trabalhistas e cíveis. Em 31 de março de 2026, o Grupo mantinha provisão equivalente a R\$2.158.908 (R\$2.092.148 em 31 de dezembro de 2025), julgada adequada e suficiente pelos administradores com base em pareceres jurídicos.

	Consolidado	
	31/03/2026	31/12/2025
Trabalhistas (i)	300.959	311.223
Tributários (ii)	433.103	426.766
Cíveis (iii)	69.436	69.211
Sistema "S" (iv)	532.549	534.761
Perse (vi)	423.498	378.045
Atualização monetária do Sistema S (iv)	222.401	205.492
Atualização monetária Perse (vi)	86.528	73.598
Provisão para riscos tributários, cíveis e trabalhistas	2.068.474	1.999.096
Alocação de passivos contingentes (v)	90.434	93.052
Total	2.158.908	2.092.148

(i) Os principais pleitos das demandas trabalhistas são: diferenças de horas extras, adicional de periculosidade, insalubridade e adicional noturno.

GPS Participações e Empreendimentos S.A.

Notas explicativas às informações contábeis intermediárias individuais e consolidadas--Continuação
31 de março de 2026

(Valores expressos em milhares de reais, exceto quando indicado de outra forma)

27. Provisão para contingências, tributos sub judice, depósitos judiciais e ativo indenizatório--Continuação**a) Provisão para riscos tributários, cíveis e trabalhistas--Continuação**

- (ii) As principais demandas de natureza tributária decorrem de: (i) não homologação de créditos tributários de IRPJ, CSLL, PIS e COFINS declarados em PER/DCOMP; (ii) não homologação de créditos de INSS utilizados em PER/DCOMP para compensação de INSS; (iii) questionamento sobre não recolhimento/retenção do ISS; (iv) não incidência de INSS sobre verbas indenizatórias (férias, 1/3 férias gozadas, 15 dias que antecedem o auxílio doença ou acidente, aviso prévio indenizado) e (v) créditos de PIS e COFINS sobre despesas com alimentação, combustível, assistência médica e planos de saúde fornecidas aos empregados, tendo em vista o conceito de insumo vinculado à formação da receita e a essencialidade e relevância dos itens. Os valores relacionados à esta contingência foram depositados em juízo (vide nota 30c).
- (iii) Os processos de natureza cíveis na sua maioria, não envolvem, individualmente, valores relevantes e estão relacionados, principalmente, a: (i) discussões contratuais com clientes e (ii) reparação de danos materiais.
- (iv) Para as contribuições compulsórias ao Sistema "S", o Grupo possui 29 processos judiciais que amparam 42 empresas, das quais 23 empresas estão ativas e 19 empresas foram extintas por incorporação, sendo sucedidas por empresas que detém ou detinham decisões liminares que permitem a limitação da base de cálculo de INSS em 20 vezes o maior salário mínimo vigente, no que tange ao recolhimento para as instituições SENAC, SESC, SESI, SENAI, SEBRAE, INCRA e Salário-Educação. Para determinadas empresas/ações o êxito é parcial e abrange apenas parte dessas contribuições, sendo que nos casos de aproveitamento das decisões, as diferenças foram provisionadas levando em conta o início do aproveitamento em janeiro de 2021. Em 13 de março de 2024, data do julgamento do Tema sob n.º 1.079, a análise dos Ministros do STJ consistiu em "Definir se o limite de 20 (vinte) salários mínimos é aplicável à apuração da base de cálculo das contribuições parafiscais arrecadadas por conta de terceiros", ocasião em que foi fixada a modulação dos efeitos do acórdão, autorizando os contribuintes com ação judicial/administrativo com provimento (judicial ou administrativo) favorável, ao direito de aplicarem a limitação da base de cálculo sob 20 salários mínimos, até a data da publicação do acórdão (02/05/2024), mas somente para SENAC, SESC, SESI e SENAI, como restou consignado no referido julgado. Em 11 de setembro de 2024, a 1ª Seção do Superior Tribunal de Justiça rejeitou 09 embargos de declaração interpostos contra o acórdão, ato contínuo, em 11 de novembro de 2024, a Fazenda Nacional opôs o recurso de Embargos de Divergência com o objetivo de afastar a modulação, o recurso foi admitido e a data do julgamento ainda não foi definida. Como as contribuições para as entidades INCRA, SEBRAE e Salário-Educação não foram incluídas no julgamento do Tema n.º 1.079, algumas decisões que autorizavam a aplicação da trava de 20 (vinte) salários para essas entidades foram revogadas, consequentemente, as empresas afetadas por essas decisões realizaram compensações ou/e depósitos judiciais das contribuições do período de janeiro de 2021 à abril de 2024, no montante atualizado de R\$ 86.528 a fim de manter a exigibilidade suspensa. Em 29 de outubro de 2025, os Ministros do STJ aplicaram a sistemática dos recursos repetitivos para o Tema sob n.º 1.390, que trata da aplicação da trava de 20 salários para INCRA, SEBRAE e Salário-Educação, determinando a suspensão do andamento de todos os processos. Frente às novas decisões e, tendo em vista o andamento do Tema 1.079 e Tema 1.390, a administração da Companhia em conjunto com seus assessores jurídicos internos e externos, reavaliaram o objeto da discussão levando em consideração as particularidades de cada uma das diversas empresas que compõem o Grupo GPS e concluíram que a classificação da perda permanece como provável, reforçada pela robustez dos argumentos de cunho técnico trazidos pela Fazenda Nacional nos autos dos embargos de divergência e a reversão parcial da provisão para as entidades INCRA, SEBRAE e Salário-Educação, justificando a manutenção da provisão para as demais empresas. O risco relacionado às empresas GR Serviços de Alimentação Ltda e Clean Mall Serviços Ltda, no montante de R\$160.417, é objeto de indenização parcial (vide Nota 27d, i).
- (v) Trata-se de alocação realizada nas aquisições de empresas, reconhecidas na empresa adquirente e discriminadas em laudo PPA - *Purchase Price Allocation*, provenientes de processos jurídicos e riscos levantados em relatórios de *due diligence* de esferas cíveis, trabalhistas e tributárias avaliadas com expectativa possível de perda.
- (vi) Em abril de 2022 a controlada GR Serviços de alimentação, aderiu ao programa emergencial de retomada do setor de eventos (PERSE), conforme descrito na lei 14.148/21, passando a aplicar alíquota zero para o Imposto sobre a renda das pessoas jurídicas (IRPJ), a Contribuição Social sobre o Lucro Líquido (CSLL), a Contribuição para o Financiamento da Seguridade Social (COFINS) e a Contribuição para o Programa de Integração Social (PIS). Em janeiro de 2023, após a publicação da portaria n.º 11.266, o CNAE 5620-1/01 passou a não ser mais previsto, visando restrições ao direito a crédito. A empresa recorreu através de mandados de segurança alegando inconstitucionalidade, impossibilidade de revisão de benefício concedido por prazo determinado e, sob condição onerosa, que foram acolhidos e resultaram em 03 (três) decisões liminares ativas até então. Em 19 de julho de 2024, após novas restrições impostas pela lei 14.859 de 22 de maio de 2024, a empresa ingressou com novo mandado de segurança, obtendo em 01 de agosto de 2024, decisão favorável garantido o direito da GRSA de continuar a usufruir do PERSE, em que pese a nova alteração legislativa, até 17 de março de 2027. Para o benefício praticado a partir de 1º de janeiro de 2023, a diferença decorrente da adoção da alíquota zero vem sendo objeto de provisionamento, sendo o montante de R\$255.785 referente à fatos geradores anteriores a 01 de junho de 2024, que é objeto de indenização (vide Nota 27d, i), e R\$173.062 referente a aplicação do PERSE a partir de 1º de junho de 2024.

GPS Participações e Empreendimentos S.A.

Notas explicativas às informações contábeis intermediárias individuais e consolidadas--Continuação
31 de março de 2026

(Valores expressos em milhares de reais, exceto quando indicado de outra forma)

27. Provisão para contingências, tributos sub judice, depósitos judiciais e ativo indenizatório--Continuação

a) Provisão para riscos tributários, cíveis e trabalhistas--Continuação

O Grupo, de acordo com as práticas contábeis, efetua a provisão de suas contingências cuja classificação de risco de perda seja provável, conforme análise de seus consultores jurídicos. O principal processo é:

- Ação tributária movida pela Receita Federal do Brasil contra a controlada Graber, por glosa de compensações previdenciárias (INSS) ocorridas em 2015 e 2016. Impugnação julgada improcedente em 2018, recurso voluntário apresentado e aguardando julgamento. O valor estimado de perda em 31 de março de 2026 é de R\$42.700, não havendo alteração desde 31 de dezembro de 2024. Tal valor é estimado pelos assessores jurídicos com base nos resultados dos processos judiciais atuais e esperados.

A movimentação da provisão para contingências pode ser assim resumida:

	Consolidado	
	31/03/2026	31/03/2025
Em 1º de janeiro	2.092.148	1.880.817
Sistema "S" (ii)	(2.212)	(2.803)
Atualização monetária do Sistema "S"	18.021	17.418
Reversão de atualização monetária Sistema "S" (ii)	(1.113)	-
Provisão Perse	45.453	25.404
Atualização monetária Perse	12.930	8.949
Provisão advinda da adquirida GRSA	-	9.697
Outros	(43)	112
(Reversão)/complemento de provisão	(3.657)	6.590
Subtotal	2.161.527	1.946.184
Baixa de passivos contingentes (i)	(4.697)	(2.199)
Atualização de passivos contingentes (i)	2.078	1.094
Em 31 de março	2.158.908	1.945.079

27. Provisão para contingências, tributos sub judice, depósitos judiciais e ativo indenizatório--Continuação

GPS Participações e Empreendimentos S.A.

Notas explicativas às informações contábeis intermediárias individuais e consolidadas--Continuação
31 de março de 2026

(Valores expressos em milhares de reais, exceto quando indicado de outra forma)

a) Provisão para riscos tributários, cíveis e trabalhistas--Continuação

(i) O movimento da alocação dos passivos contingentes ocorreu conforme detalhado abaixo:

	31/12/2025	Baixas	Atualização	31/03/2026
Servis	83	-	-	83
Gol	57	-	2	59
BC2	68	-	-	68
Conbras	7.619	-	-	7.619
Luandre	1.161	32	(16)	1.177
ISS	11.959	270	(135)	12.094
Vivante	2.176	77	(41)	2.212
Loghis	82	6	(3)	85
Única	2.066	110	(55)	2.121
Rudder	1.098	68	(34)	1.132
Allis	4.039	182	(98)	4.123
Comau	15.000	(2.594)	1.297	13.703
Ormec	1.207	-	-	1.207
Global Empregos	1.228	45	(37)	1.236
Motus	35	-	-	35
Evertical	56	-	-	56
Engie	727	-	-	727
Campseg	5.893	-	-	5.893
TLSV	126	4	(2)	128
Trademark	216	2	(1)	217
Control	10.819	(308)	122	10.633
Lyon	6.795	(18)	9	6.786
Marfood	1.749	80	(40)	1.789
Invictus	571	-	-	571
GRSA	4.821	(2.569)	1.110	3.362
RHMED	192	-	-	192
Nutricar	4.728	(83)	-	4.645
TAGG	8.481	-	-	8.481
Total	93.052	(4.697)	2.078	90.434

	31/12/2024	Baixas	Atualização	31/03/2025
Servis	83	-	-	83
Gol	50	-	1	51
BC2	36	-	-	36
Sunset	187	-	-	187
Conbras	9.294	-	179	9.473
Luandre	3	-	-	3
ISS	12.869	-	-	12.869
Vivante	4.676	-	24	4.700
Loghis	63	-	2	65
Única	1.977	-	50	2.027
Rudder	5.664	(90)	122	5.696
Allis	7.725	-	141	7.866
Comau	15.891	(133)	354	16.112
Ormec	1.184	-	23	1.207
Sulzer	202	-	-	202
Global Empregos	3.040	(19)	42	3.063
Motus	35	-	-	35
Evertical	89	-	-	89
Engie	207	-	(7)	200
Campseg	6.412	(75)	-	6.337
TLSV	289	-	(91)	198
Trademark	358	-	-	358
Control	13.589	(169)	62	13.482
Lyon	6.857	-	177	7.034
Marfood	1.587	-	-	1.587
Invictus	804	-	-	804
GRSA	30.454	(1.713)	15	28.756
Total	123.625	(2.199)	1.094	122.520

(ii) Trata-se da queda de algumas liminares que foram convertidas em compensação ou pagamento por parte da Administração

27. Provisão para contingências, tributos sub judice, depósitos judiciais e ativo indenizatório--Continuação

a) Provisão para riscos tributários, cíveis e trabalhistas--Continuação

GPS Participações e Empreendimentos S.A.

Notas explicativas às informações contábeis intermediárias individuais e consolidadas--Continuação
31 de março de 2026

(Valores expressos em milhares de reais, exceto quando indicado de outra forma)

Perdas possíveis não provisionadas no balanço

As ações envolvendo risco de perda classificado pelo Grupo como possível, com base na avaliação de seus consultores jurídicos, para as quais não há provisão constituída em 31 março de 2026, totalizam R\$2.109.341, sendo R\$1.589.265 tributários, R\$246.569 cíveis e R\$273.507 trabalhistas (R\$2.291.230 em 31 de dezembro de 2025, sendo R\$1.528.720 tributários, R\$302.476 cíveis e R\$460.034 trabalhistas). As naturezas dessas ações são as mesmas descritas no item "(a) Provisão para riscos tributários, cíveis e trabalhistas".

Os principais processos de perda possível são:

- Cível: trata-se de pedido de instauração de arbitragem em face da Top Service Serviços e Sistemas S.A. e GPS Participações e Empreendimentos S.A., onde os requerentes pleiteiam o pagamento de ajuste de valor adicional em cerca de R\$82.774. O procedimento encontra-se suspenso, em razão de decisão proferida na Sentença Arbitral Parcial, que determinou a adoção do procedimento contratualmente previsto, qual seja, contratação de empresa de auditoria independente para apuração do Valor Adicional. No momento, estamos na fase de seleção da empresa que conduzirá a auditoria.
- Tributário: Autos de infração lavrados pela Receita Federal do Brasil, contra a empresa GR Serviços e Alimentação Ltda., cujo objeto é a glosa de créditos de PIS e COFINS, decorrente da aquisição de produtos não sujeitos ao pagamento da contribuição (tributados à alíquota zero), referente ao ano de 2014 e 2017. Atualmente os processos estão na esfera administrativa e aguarda o julgamento dos recursos voluntários apresentados ao Conselho Administrativo de Recursos Fiscais (CARF).

A Companhia possui outros processos tributários de risco possível que não possuem valores individualmente materiais que requeiram maiores divulgações.

27. Provisão para contingências, tributos sub judice, depósitos judiciais e ativo indenizatório--Continuação

GPS Participações e Empreendimentos S.A.

Notas explicativas às informações contábeis intermediárias individuais e consolidadas--Continuação
31 de março de 2026

(Valores expressos em milhares de reais, exceto quando indicado de outra forma)

b) Tributos sub judice

	Consolidado	
	31/03/2026	31/12/2025
Tributos municipais	15.240	14.057
Tributos federais (i)	330.596	320.495
Tributos estaduais	-	172
Riscos trabalhistas e previdenciários (ii)	92.102	93.523
Total	437.938	428.247

- (i) Tributos federais sendo em sua totalidade advindos das empresas adquiridas. Tais saldos, representados por obrigações presentes, são constituídos para cobertura de riscos fiscais em determinadas práticas até o momento da aquisição e não provisionadas pela Administração anterior. Essas estão relacionadas, principalmente, a divergências nos débitos e créditos informados em obrigações acessórias perante a aplicação do regime cumulativo e não cumulativo para o PIS e a COFINS e também, inconsistências nos créditos informados em obrigações acessórias frente ao utilizado em compensações eletrônicas (PERD/COMP) para o IRPJ e a CSLL.
- (ii) Riscos trabalhistas e previdenciários: tal provisão foi efetuada para cobertura de riscos trabalhistas advindos das empresas adquiridas por não aderência a alguns aspectos da CLT (Consolidação das Leis do Trabalho). Tais riscos referem-se principalmente à compensação de INSS pagos indevidamente sobre verbas indenizatórias, com discussões ainda não pacificadas no judiciário e ausência de tributação de INSS sobre verbas variáveis.

A movimentação dos tributos *sub judice* pode ser assim resumida:

	Consolidado	
	2026	2025
Em 1º de janeiro	428.247	534.356
Atualização monetária	8.509	10.866
Complemento de provisão	1.182	589
Em 31 de março	437.938	545.811

27. Provisão para contingências, tributos sub judice, depósitos judiciais e ativo indenizatório--Continuação

GPS Participações e Empreendimentos S.A.

Notas explicativas às informações contábeis intermediárias individuais e consolidadas--Continuação
31 de março de 2026

(Valores expressos em milhares de reais, exceto quando indicado de outra forma)

c) Depósitos judiciais

Representam ativos restritos do Grupo e estão relacionados às quantias depositadas e mantidas em juízo até a solução dos litígios a que estão relacionadas. Os depósitos judiciais mantidos pelo Grupo em 31 de março de 2026 e 31 de dezembro de 2025 estão assim representados:

	Consolidado	
	31/03/2026	31/12/2025
Depósitos judiciais trabalhistas	48.213	52.832
Depósitos judiciais civil	27.225	27.421
Depósitos judiciais tributário (i)	415.367	407.274
Total	490.805	487.527

(i) O principal depósito judicial, no montante de R\$269.232, está relacionado à contingência que discute o direito à apropriação de créditos de PIS e COFINS sobre despesas com alimentação, combustível, assistência médica e planos de saúde fornecidas aos empregados pela controlada GR Serviços de Alimentação Ltda. (para mais detalhes vide nota 25a ii). Os valores foram depositados em juízo durante o período de 01 de agosto de 2004 a 30 de junho de 2024.

A movimentação dos depósitos judiciais pode ser assim resumida:

	Consolidado	
	2026	2025
Em 1º de janeiro	487.527	437.917
Atualização monetária	8.223	7.736
Adições	14.464	34.919
Baixas	(19.409)	(19.036)
Em 31 de março	490.805	461.536

d) Ativo indenizatório

O Grupo possui retenção de pagamentos como parcela contingente e ativo indenizável conforme posição pactuada e descrita nos contratos de compra e venda.

	Consolidado	
	31/03/2026	31/12/2025
Alocação de ativo indenizatório (i)	371.000	367.112
Ativos indenizáveis de combinação de negócios	13.665	12.810
Total	384.665	379.922

GPS Participações e Empreendimentos S.A.

Notas explicativas às informações contábeis intermediárias individuais e consolidadas--Continuação
31 de março de 2026

(Valores expressos em milhares de reais, exceto quando indicado de outra forma)

27. Provisão para contingências, tributos sub judice, depósitos judiciais e ativo indenizatório--Continuação

d) Ativo indenizatório--Continuação

(i) A movimentação da alocação do ativo indenizatório pode ser assim resumida:

Consolidado	31/12/2025	Baixas	Atualizações	31/03/2026
Gol	56	-	2	58
Luandre	1.158	-	16	1.174
Loghis	81	(1)	3	83
Comau	2.978	-	94	3.072
Compart	24.931	-	-	24.931
Campseg	5.429	-	-	5.429
Trademark	108	-	1	109
Control	9.545	-	(117)	9.428
Lyon	6.797	-	6	6.803
Marfood	1.766	-	40	1.806
GRSA	308.388	(1)	3.851	312.238
Nutricar	4.607	(6)	-	4.601
TAGG	1.268	-	-	1.268
Total	367.112	(8)	3.896	371.000

Consolidado	31/12/2024	Baixas	Atualizações	31/03/2025
Fortaleza	70	-	-	70
Graber	18.996	(294)	-	18.702
Poliservice	368	-	-	368
Magnus	11	(11)	-	-
Proteg	48	-	-	48
Jam	298	(298)	-	-
Servis	83	-	-	83
Gol	112	-	-	112
Sunset	188	-	-	188
Luandre	1.332	(2)	-	1.330
Loghis	633	(453)	-	180
Rudder	15.697	-	475	16.172
Comau	11.066	-	-	11.066
Ormec	1.610	-	-	1.610
Motus	35	-	-	35
Evertical	403	-	-	403
Global Empregos	3.469	-	-	3.469
Compart	24.931	-	-	24.931
Campseg	5.429	-	-	5.429
Trademark	126	-	11	137
Control	11.380	-	183	11.563
Lyon	6.848	-	(5)	6.843
Marfood	2.442	-	(25)	2.417
GRSA (a)	285.852	-	1.548	287.400
Total	391.427	(1.058)	2.187	392.556

GPS Participações e Empreendimentos S.A.

Notas explicativas às informações contábeis intermediárias individuais e consolidadas--Continuação
31 de março de 2026

(Valores expressos em milhares de reais, exceto quando indicado de outra forma)

28. Aquisição de controladas

O Grupo por meio das combinações de negócios registra as opções de compras das participações remanescentes das quotas de capitais das investidas, além das parcelas contingentes contratuais.

Cabe destacar que as bases de mensuração são estimativas considerando bases contratuais, balanços históricos e respectiva modelagem prospectiva (por tratarem-se de pagamentos futuros baseados em resultados futuros). Dado o grau de incerteza, eventuais acertos de contas, podem surgir mudanças entre a provisão constituída e sua realização.

Em 31 de março de 2026 e 31 de dezembro 2025, a composição desses passivos financeiros estava assim registrada:

	Consolidado	
	31/03/2026	31/12/2025
Ormec (i)	47.626	47.626
Motus	12.053	12.053
Compart	35.039	33.902
Trademark (ii)	59.795	82.271
Lyon	21.310	26.997
Vale Presente	8.407	8.138
Tagg	6.264	6.138
Total	190.494	217.125
Circulante	149.191	177.086
Não circulante	41.303	40.039

- (i) Refere-se ao “valor adicional estimado” da contraprestação transferida na aquisição, calculado com base no EBITDA apurado no período de 1º de janeiro de 2022 a 31 de dezembro de 2022, limitado a 12% da receita líquida desse período. Desse valor, considerando projeções, houve ajuste da variação de Dívida Bruta, Caixa e Equivalentes e do Capital de Giro, verificado entre o Balanço de Fechamento (31 de janeiro de 2022) e o balanço da Sociedade datado de 31 de dezembro de 2022. As partes estão em negociação com relação aos valores apurados que servirão de base para cálculo do valor adicional e não há data definida para pagamento.f
- (ii) Refere-se ao valor adicional (Earn-out) a ser pago até 150 dias após o encerramento do exercício de 2024, de acordo com cláusulas contratuais estabelecendo os critérios a serem cumpridos pelas partes (com base em múltiplos de EBITDA apurado no período de 1º de Janeiro de 2024 a 31 de dezembro de 2024). O Grupo possui opção de compra dos 30% remanescentes da Trademark Participações S.A., que poderá ser exercida de forma integral e apenas uma vez, durante o prazo de 90 dias contados a partir da entrega do balanço anual de 31 de dezembro de 2025. O preço do exercício, seja opção de compra ou opção de venda, será definido por fórmula indicada em contrato, que considera o múltiplo aplicável (de acordo com o tipo de opção exercida) x EBITDA. Em junho de 2025 foi efetuado o pagamento do valor adicional (Earn-out) no montante de R\$75.189, calculado com base no EBITDA apurado de 1º janeiro de 2024 a 31 de dezembro de 2024. Em 31 de dezembro de 2025, R\$82.271 registrado equivale a contraprestação em aberto, referente a adoção do método de aquisição antecipada.

GPS Participações e Empreendimentos S.A.

Notas explicativas às informações contábeis intermediárias individuais e consolidadas--Continuação
31 de março de 2026
(Valores expressos em milhares de reais, exceto quando indicado de outra forma)

28. Aquisição de controladas--Continuação

a) Movimentação do passivo de aquisição de controladas

	31/12/2025	Registro de aquisição	Atualização opção	Atualização earn-out	Atualização monetária	Pagamento preço de aquisição	31/03/2026
Ormec	47.626	-	-	-	-	-	47.626
Motus	12.053	-	-	-	-	-	12.053
Compart	33.902	-	-	-	1.137	-	35.039
Trademark	82.271	-	(22.476)	-	-	-	59.795
Lyon (i)	26.997	-	(5.687)	-	-	-	21.310
Vale Presente	8.138	-	-	269	-	-	8.406
Tagg	6.138	-	-	-	126	-	6.264
Vale Consignado	-	1.800	-	-	-	(1.800)	-
Total	217.125	1.800	(28.163)	269	1.263	(1.800)	190.494

	31/12/2024	Registro de aquisição	Atualização opção	Atualização earn-out	Atualização monetária	Variação cambial	31/03/2025
Graber	7.138	-	-	-	217	-	7.355
Luandre	2.905	-	-	-	137	-	3.042
Ormec	47.626	-	-	-	-	-	47.626
Evertical	48.321	-	875	-	-	-	49.196
Motus	12.053	-	-	-	-	-	12.053
Compart	29.103	-	-	-	1.036	-	30.139
Trademark	162.512	-	2.669	1.408	-	-	166.589
Control (i)	43.348	-	1.089	(5.963)	-	-	38.474
Lyon (j)	27.459	-	265	-	-	-	27.724
GR (i)	61.345	9.750	-	-	-	(4.266)	66.830
Total	441.810	9.750	4.898	(4.555)	1.390	(4.266)	449.028

(i) Refere-se ao valor total pago pela aquisição da empresa. Nas demonstrações dos fluxos de caixa, o valor é apresentado líquido do caixa obtido na aquisição.

GPS Participações e Empreendimentos S.A.

Notas explicativas às informações contábeis intermediárias individuais e consolidadas--Continuação
31 de março de 2026

(Valores expressos em milhares de reais, exceto quando indicado de outra forma)

29. Outras contas a pagar

	Consolidado	
	31/03/2026	31/12/2025
Repasse superveniência (i)	22.986	22.987
Provisão de notas a pagar (ii)	8.544	5.397
Outras contas a pagar (iii)	58.922	71.726
Total	90.452	100.110
Circulante	67.459	77.123
Não circulante	22.993	22.987

- (i) Refere-se substancialmente a ativos supervenientes (créditos tributários e recebíveis de clientes), a serem repassados aos vendedores à medida que tais ativos forem convertidos em caixa. Vide nota explicativa 31 (a).
- (ii) Refere-se aos gastos cujas notas fiscais não tiveram seu processo de recebimento de entrada finalizado quando do encerramento do trimestre.
- (iii) Os valores mais representativos, referem-se à obrigações com empréstimos consignado e provisão para Contas a Pagar.

30. Patrimônio líquido

a) Capital social

O capital social totalmente subscrito e integralizado em 31 de março de 2026 é R\$3.430.649 (R\$3.391.258 em 31 de dezembro de 2025), dividido em 752.350.487 ações ordinárias (750.009.979 ações ordinárias em 31 de dezembro 2025) todas nominativas sem valor nominal e distribuídas da forma que segue:

	31/03/2026		31/12/2025	
	Total de ações	Participações	Total de ações	Participações
Bloco de controle	305.557.959	40,61%	305.766.359	40,77%
Administradores/PCA	20.455.487	2,72%	21.985.448	2,93%
Diversos	426.337.041	56,67%	422.258.172	56,30%
Total	752.350.487	100%	750.009.979	100%

O capital social totalmente subscrito e integralizado, apresentado líquido dos gastos com emissões de ações no valor de R\$58.468. Assim, conforme demonstração das mutações do patrimônio líquido, o capital social apresentado é R\$3.372.181 em 31 de março de 2026 (R\$3.332.791 em 31 de dezembro de 2025).

Mediante deliberação do Conselho de Administração da Companhia, o capital social poderá ser aumentado, independentemente de reforma estatutária, mediante emissão de ações ordinárias, até o limite de R\$2.750.000.

Mediante a aprovação do Plano de Opções de Ações na Assembleia Geral Ordinária e Extraordinária, realizada em 14 de abril de 2022, o Conselho poderá outorgar opções que representem no máximo uma quantidade equivalente a 2,5% do patrimônio líquido da Companhia constante da última demonstração financeira auditada, e dentro do limite do capital autorizado previsto no Estatuto da Companhia, de R\$2.750.000.

GPS Participações e Empreendimentos S.A.

Notas explicativas às informações contábeis intermediárias individuais e consolidadas--Continuação
31 de março de 2026

(Valores expressos em milhares de reais, exceto quando indicado de outra forma)

30. Patrimônio líquido--Continuaçãob) Ações ordinárias

Eventos 2025 - Em 14 de março de 2025, o Conselho de Administração da Companhia aprovou um aumento de capital social dentro do limite de capital autorizado, com a emissão de novas ações, em decorrência da aprovação da proposta do Comitê de Pessoas & Organização com relação ao Programa de Opções de Compra de Ações da Companhia para o ano calendário de 2024 (PROCA-25) e consequente emissão de ações ordinárias no contexto do referido PROCA-25.

O montante total do aumento de capital social da Companhia foi de R\$32.775, o qual passou de R\$1.986.809 para R\$2.019.584 mediante emissão de 2.425.971 ações ordinárias, nominativas escriturais e sem valor nominal da Companhia, representando 0,36% do capital social da Companhia anterior a tal emissão, pelo preço de emissão calculado com base na cotação média de preços de fechamento das ações da Companhia no período compreendido entre 05 de março de 2025 e 11 de março de 2025, de R\$13,51 por opção, e um desconto de 10% a ser pago como prêmio, para a subscrição pelos parceiros selecionados, passando o capital social da Companhia de 674.854.731 para 677.280.702 ações ordinárias, nominativas, escriturais e sem valor nominal, com exclusão do direito de preferência dos atuais acionistas na subscrição das ações ordinárias de emissão da Companhia. O valor efetivamente pago como prêmio foi de R\$3.275, conforme divulgado na nota explicativa nº 13.3.1.

Em 11 de dezembro de 2025, o Conselho de Administração da Companhia aprovou um aumento de capital dentro do limite autorizado, mediante capitalização da totalidade do saldo contábil da reserva estatutária de lucros da Companhia, conforme registrado no balanço patrimonial da Companhia em 30 de setembro de 2025, com a emissão de novas ações, a serem atribuídas como bonificação aos titulares de ações da Companhia.

O montante total do aumento de capital social da Companhia foi de R\$1.371.674, o qual passou de R\$2.019.584 para R\$3.391.258 mediante emissão de 72.729.277 ações ordinárias, nominativas escriturais e sem valor nominal da Companhia, atribuídas a título de bonificação na proporção de 0,10738424524 ação bonificada para cada 1 (uma) ação ordinária que os acionistas possuísem na data de 16 de dezembro de 2025. O valor atribuído às ações bonificadas foi de R\$18,86000013145 por ação, correspondente ao preço de fechamento do pregão realizado no dia 10 de dezembro de 2025, conforme o disposto no artigo 10 da Lei nº 9.249, de 26 de dezembro de 1995, conforme alterada, e no §1º do artigo 47 da Instrução Normativa RFB nº 1.585, de 31 de agosto de 2015, passando o capital social da Companhia de 677.280.702 para 750.009.979 ações ordinárias, nominativas, escriturais e sem valor nominal.

GPS Participações e Empreendimentos S.A.

Notas explicativas às informações contábeis intermediárias individuais e consolidadas--Continuação
31 de março de 2026

(Valores expressos em milhares de reais, exceto quando indicado de outra forma)

30. Patrimônio líquido--Continuaçãob) Ações ordinárias--Continuação

Eventos 2026 - Em 24 de março de 2026, o Conselho de Administração da Companhia aprovou um aumento de capital social dentro do limite de capital autorizado, com a emissão de novas ações, em decorrência da aprovação da proposta do Comitê de Pessoas & Organização com relação ao Programa de Opções de Compra de Ações da Companhia para o ano calendário de 2026 (PROCA-26) e consequente emissão de ações ordinárias no contexto do referido PROCA-26.

O montante total do aumento de capital social da Companhia foi de R\$39.390, o qual passou de R\$3.391.258 para R\$3.430.649 mediante emissão de 2.340.508 ações ordinárias, nominativas escriturais e sem valor nominal da Companhia, representando 0,31% do capital social da Companhia anterior a tal emissão, pelo preço de emissão calculado com base na cotação média de preços de fechamento das ações da Companhia no período compreendido entre 12 de março de 2026 e 18 de março de 2026, de R\$16,83 por opção, e um desconto de 10% a ser pago como prêmio, para a subscrição pelos parceiros selecionados, passando o capital social da Companhia de 750.009.979 para 752.350.487 ações ordinárias, nominativas, escriturais e sem valor nominal, com exclusão do direito de preferência dos atuais acionistas na subscrição das ações ordinárias de emissão da Companhia. O valor efetivamente pago como prêmio foi de R\$3.932, conforme divulgado na nota explicativa nº 13.3.1.

c) Destinação dos lucros e dividendos propostos

Nos termos do Estatuto Social, do lucro líquido auferido no exercício, após a compensação dos prejuízos acumulados, 5% serão aplicados na constituição da reserva legal, até que seu montante atinja 20% do capital social, e 25% do saldo remanescente serão destinados à distribuição do dividendo mínimo obrigatório, obedecendo à prioridade de pagamento dos dividendos fixos.

d) Reservas de lucros

Conforme previsto em Estatuto, a reserva estatutária de investimentos tem o objetivo de prover fundos que garantam o nível de capitalização da Companhia, investimentos em atividades relacionadas com o objeto social da Companhia e/ou o pagamento de dividendos futuros aos acionistas ou suas antecipações.

GPS Participações e Empreendimentos S.A.

Notas explicativas às informações contábeis intermediárias individuais e consolidadas--Continuação
31 de março de 2026

(Valores expressos em milhares de reais, exceto quando indicado de outra forma)

30. Patrimônio líquido--Continuação

e) Transações de capital

Transações de capital correspondem às transações com os sócios que não transitam pelo resultado da Controladora. Reflete os eventos que afetam as controladas e indiretamente a controladora por meio de transações de capital. A composição da mutação do exercício refere-se aos itens abaixo:

	<u>31/03/2026</u>	<u>31/12/2025</u>
Dividendos pagos aos não controladores (i)	-	(5.270)
Total	-	(5.270)

(i) Devido ao método de aquisição antecipada, os dividendos pagos aos acionistas não controladores são tratados como transação de capital.

f) Ajustes de avaliação patrimonial

Ajustes de avaliação patrimonial incluem, principalmente, as variações líquidas do valor justo de contraprestação contingente de contratos de opções de compra e outras contraprestações contingentes, especificadas no contrato de compra e venda na data de aquisição, as quais são atualizadas a cada período de reporte, as movimentações detalhadas estão divulgadas na nota explicativa nº 31 (a). Os valores registrados em ajustes de avaliação patrimonial são reclassificados para o resultado do exercício integral ou parcialmente, quando da alienação dos ativos/passivos a que elas se referem.

	<u>31/03/2026</u>	<u>31/12/2025</u>
Valor justo	31.930	3.767
Imposto de renda e contribuição social diferidos	(10.856)	(1.281)
Total	21.074	2.486

A movimentação dos ajustes de avaliação patrimonial pode ser assim resumida:

	<u>2026</u>	<u>2025</u>
Em 1º de janeiro	2.486	(25.232)
Valor justo	28.163	(4.898)
Imposto de renda e contribuição social diferidos	(9.575)	1.665
Em 31 de março	21.074	(28.465)

GPS Participações e Empreendimentos S.A.

Notas explicativas às informações contábeis intermediárias individuais e consolidadas--Continuação
31 de março de 2026
(Valores expressos em milhares de reais, exceto quando indicado de outra forma)

31. Instrumentos financeiros

a) Classificação contábil e valores justos

A tabela a seguir apresenta os valores contábeis e os valores justos dos ativos e passivos financeiros, incluindo os seus níveis na hierarquia do valor justo. Não inclui informações sobre o valor justo dos ativos e passivos financeiros não mensurados ao valor justo, se o valor contábil é uma aproximação razoável do valor justo.

Ativos consolidados		Valor contábil			Valor justo		
31 de março de 2026	Nota	Ativos financeiros ao valor justo por meio do resultado	Ativos financeiros a custo amortizado	Total	Nível 2	Nível 3	Total
Ativos financeiros mensurados a valor justo							
Aplicações financeiras (i)		3.651.304	-	3.651.304	-	3.651.304	3.651.304
Instrumentos financeiros derivativos (ii)	31 (c)	4.630	-	4.630	-	4.630	4.630
Total		3.655.934	-	3.655.934	-	3.655.934	3.655.934

Ativos consolidados		Valor contábil			Valor justo		
31 de março de 2026	Nota	Ativos financeiros ao valor justo por meio do resultado	Ativos financeiros a custo amortizado	Total	Total		
Ativos financeiros não mensurados a valor justo							
Caixa e bancos (i)	8	-	127.087	127.087	127.087		
Contas a receber	9	-	4.167.573	4.167.573	4.167.573		
Empréstimos a receber (iii)	13.3	-	29.847	29.847	29.847		
Total		-	4.324.507	4.324.507	4.324.507		

- (i) Em caixa e equivalentes de caixa e aplicações financeiras o valor justo é uma aproximação razoável do valor contábil uma vez que todas as aplicações do Grupo possuem liquidez diária e, portanto, o saldo apresentado pelo banco é exatamente o saldo disponível para utilização.
- (ii) Os contratos de swap foram designados à contabilidade de hedge.
- (iii) Em empréstimos a receber o valor justo é uma aproximação razoável do valor contábil uma vez que todos os contratos possuem prazo de recebimento e índice de correção efetuado mensalmente.

GPS Participações e Empreendimentos S.A.

Notas explicativas às informações contábeis intermediárias individuais e consolidadas--Continuação
31 de março de 2026
(Valores expressos em milhares de reais, exceto quando indicado de outra forma)

31. Instrumentos financeiros--Continuação

a) Classificação contábil e valores justos--Continuação

Passivos consolidados		Valor contábil			Valor justo		
31 de março de 2026	Nota	Passivos financeiros ao valor justo por meio do resultado	Passivos financeiros a custo amortizado	Total	Nível 2	Nível 3	Total
Passivos financeiros mensurados a valor justo							
Instrumentos financeiros derivativos (i)	31 (b)	(67.991)	-	(67.991)	(67.991)	-	(67.991)
Aquisição de controladas	28	(190.494)	-	(190.494)	-	(190.494)	(190.494)
Total		(258.485)	-	(258.485)	(67.991)	(190.494)	(258.485)

Passivos consolidados		Valor contábil			Valor justo
31 de março de 2026	Nota	Passivos financeiros ao valor justo por meio do resultado	Passivos financeiros a custo amortizado	Total	Total
Passivos financeiros não avaliados a valor justo					
Fornecedores	19	-	(464.556)	(464.556)	(464.556)
Empréstimos	20	-	(745.410)	(745.410)	(770.683)
Debêntures	21	-	(5.398.451)	(5.398.451)	(5.410.599)
Arrendamentos a pagar	22	-	(121.429)	(121.429)	(121.429)
Outras contas a pagar	29	-	(49.959)	(49.959)	(49.959)
Total		-	(6.779.805)	(6.779.805)	(6.817.226)

(i) Os contratos de *swap* foram designados à contabilidade de *hedge*.

GPS Participações e Empreendimentos S.A.

Notas explicativas às informações contábeis intermediárias individuais e consolidadas--Continuação
31 de março de 2026
(Valores expressos em milhares de reais, exceto quando indicado de outra forma)

31. Instrumentos financeiros--Continuação

a) Classificação contábil e valores justos--Continuação

Ativos consolidados		Valor contábil			Valor justo		
31 de dezembro de 2025	Nota	Ativos financeiros ao valor justo por meio do resultado	Ativos financeiros a custo amortizado	Total	Nível 2	Nível 3	Total
Ativos financeiros mensurados a valor justo							
Aplicações financeiras (i)		3.831.561	-	3.831.561	3.831.561	-	3.831.561
Instrumentos financeiros derivativos (ii)	31(b)	50.765	-	50.765	50.765	-	50.765
Total		3.882.326	-	3.882.326	3.882.326	-	3.882.326
Ativos financeiros não mensurados a valor justo							
Caixa e bancos (i)	8	-	61.053	61.053	61.053		61.053
Contas a receber	9	-	4.048.093	4.048.093	4.048.093		4.048.093
Empréstimos a receber (iii)	13.3	-	26.208	26.208	26.208		26.208
Total		-	4.135.354	4.135.354	4.135.354		4.135.354

- (i) Em caixa e equivalentes de caixa e aplicações financeiras o valor justo é uma aproximação razoável do valor contábil uma vez que todas as aplicações do Grupo possuem liquidez diária e, portanto, o saldo apresentado pelo banco é exatamente o saldo disponível para utilização.
- (ii) Os contratos de swap foram designados à contabilidade de hedge.
- (iii) Em empréstimos a receber o valor justo é uma aproximação razoável do valor contábil uma vez que todos os contratos possuem prazo de recebimento e índice de correção efetuado mensalmente.

GPS Participações e Empreendimentos S.A.

Notas explicativas às informações contábeis intermediárias individuais e consolidadas--Continuação
31 de março de 2026
(Valores expressos em milhares de reais, exceto quando indicado de outra forma)

31. Instrumentos financeiros--Continuação

a) Classificação contábil e valores justos--Continuação

Passivos consolidados		Valor contábil			Valor justo		
31 de dezembro de 2025	Nota	Passivos financeiros ao valor justo por meio do resultado	Passivos financeiros a custo amortizado	Total	Nível 2	Nível 3	Total
Passivos financeiros mensurados a valor justo							
Instrumentos financeiros derivativos (i)	31(b)	(62.450)	-	(62.450)	(62.450)	-	(62.450)
Aquisição de controladas	28	(217.125)	-	(217.125)	-	(217.125)	(217.125)
Total		(279.575)	-	(279.575)	(62.450)	(217.125)	(279.575)
Passivos consolidados		Valor contábil			Valor justo		
31 de dezembro de 2025	Nota	Passivos financeiros ao valor justo por meio do resultado	Passivos financeiros a custo amortizado	Total	Total		
Passivos financeiros não avaliados a valor justo							
Fornecedores	19	-	(483.782)	(483.782)	(483.782)		
Empréstimos	20	-	(786.471)	(786.471)	(830.517)		
Debêntures	21	-	(5.434.518)	(5.434.518)	(5.470.949)		
Arrendamentos a pagar	22	-	(110.840)	(110.840)	(110.840)		
Outras contas a pagar	29	-	(48.356)	(48.356)	(48.356)		
Total		-	(6.863.967)	(6.863.967)	(6.944.444)		

(i) Os contratos de *swap* foram designados à contabilidade de *hedge*.

GPS Participações e Empreendimentos S.A.

Notas explicativas às informações contábeis intermediárias individuais e consolidadas--Continuação
31 de março de 2026

(Valores expressos em milhares de reais, exceto quando indicado de outra forma)

31. Instrumentos financeiros--Continuaçãoa) Classificação contábil e valores justos--Continuação

- Nível 1 - O valor justo dos ativos negociados em mercados ativos (como títulos mantidos para negociação e ao valor justo por meio de outros resultados abrangentes) é baseado nos preços de mercado cotados na data do balanço patrimonial. Os ativos incluídos no Nível 1 compreendem principalmente os investimentos patrimoniais do IBOVESPA 50 classificados como títulos para negociação ou ao valor justo por meio de outros resultados abrangentes. O Grupo não possui ativos e passivos de Nível 1.
- Nível 2 - O valor justo de ativos e passivos que não são negociados em mercados ativos (por exemplo, derivativos de balcão) é determinado usando técnicas de avaliação. Se todas as premissas relevantes utilizadas para determinar o valor justo de um ativo ou passivo puderem ser observadas no mercado, ele será incluído no Nível 2.
- Nível 3 - Se uma ou mais informações relevantes não forem baseadas em dados adotados pelo mercado, como investimentos em ações ou dívidas não cotadas, o ativo ou passivo é incluído no Nível 3.

b) Gerenciamento dos riscos financeiros

O Grupo possui exposição para os seguintes riscos resultantes de instrumentos financeiros:

- Risco de crédito (veja (b)(ii));
- Risco de liquidez (veja (b)(iii)); e
- Risco de mercado (veja (b)(iv)).

i) *Estrutura de gerenciamento de risco*

As políticas de gerenciamento de risco do Grupo são estabelecidas para identificar e analisar os riscos aos quais o Grupo está exposto, para definir limites de riscos e controles apropriados, e para monitorar os riscos e a aderência aos limites definidos. As políticas de gerenciamento de risco e os sistemas são revisados regularmente para refletir mudanças nas condições de mercado e nas atividades do Grupo. O Grupo, através de suas normas e procedimentos de treinamento e gerenciamento, busca manter um ambiente de disciplina e controle no qual todos os empregados tenham consciência de suas atribuições e obrigações.

ii) *Risco de crédito*

Risco de crédito é o risco do Grupo incorrer em perdas financeiras caso um cliente ou uma contraparte em um instrumento financeiro falhe em cumprir com suas obrigações contratuais. Esse risco é principalmente proveniente do contas a receber de clientes e de instrumentos financeiros do Grupo.

GPS Participações e Empreendimentos S.A.

Notas explicativas às informações contábeis intermediárias individuais e consolidadas--Continuação
31 de março de 2026

(Valores expressos em milhares de reais, exceto quando indicado de outra forma)

31. Instrumentos financeiros--Continuaçãob) Gerenciamento dos riscos financeiros--Continuaçãoii) *Risco de crédito--Continuação*

Os valores contábeis dos ativos financeiros e ativos de contrato representam a exposição máxima do crédito.

Contas a receber

A exposição o Grupo ao risco de crédito é influenciada principalmente pelas características individuais de cada cliente. Detalhes sobre a concentração de receita estão na nota explicativa nº 9.

O Grupo limita a sua exposição ao risco de crédito do contas a receber, estabelecendo um prazo máximo de pagamento de um e três meses para clientes individuais e corporativos, respectivamente.

O Grupo não exige garantias com relação ao contas a receber de clientes e outros recebíveis. O Grupo não tem contas a receber de clientes e ativos de contrato para os quais nenhuma provisão de perda é reconhecida por causa da garantia.

Em 31 de março de 2026, o valor contábil do cliente mais relevante do Grupo (uma mineradora) é de R\$244.629. Em 31 de dezembro de 2025 era R\$253.923 (uma mineradora).

Avaliação da perda esperada de crédito de clientes

a. Ativos financeiros contratuais

O Grupo utiliza a abordagem simplificada do CPC 48 / IFRS 9 para mensuração do valor recuperável do contas a receber de clientes pelas suas características de não conterem componentes significativos de financiamento, desta forma, o cálculo é baseado numa matriz de riscos para a mensuração da perda de crédito esperada com o contas a receber de clientes.

GPS Participações e Empreendimentos S.A.

Notas explicativas às informações contábeis intermediárias individuais e consolidadas--Continuação
31 de março de 2026

(Valores expressos em milhares de reais, exceto quando indicado de outra forma)

31. Instrumentos financeiros--Continuação

b) Gerenciamento dos riscos financeiros--Continuação

ii) *Risco de crédito*--Continuação

Avaliação da perda esperada de crédito de clientes--Continuação

a. Ativos financeiros contratuais--Continuação

As taxas de perda são calculadas por meio do uso do método de “rolagem” com base na probabilidade de um valor a receber avançar por estágios sucessivos de inadimplimento até a baixa completa. As taxas de rolagem são calculadas separadamente para exposições em clientes em diferentes situações tais como aqueles que estão em recuperação judicial, ação judicial ou falência. Levamos em conta o *rating*, para clientes que divulgam tal informação, e percentuais mais conservadores para aqueles que não divulgam o *rating*.

A tabela a seguir fornece informações sobre a exposição ao risco de crédito e perdas de crédito esperadas para o contas a receber de clientes e ativos contratuais para clientes individuais em 31 de março de 2026 e 31 de dezembro de 2025:

Em 31 de março de 2026	Taxa média ponderada de perda estimada	Saldo contábil bruto	Provisão para perda estimada
A vencer	1,24%	2.148.910	(26.646)
Vencido de 1-30 dias	1,70%	131.211	(2.231)
Vencido de 31-60 dias	7,23%	53.636	(3.878)
Vencido de 61-90 dias	11,04%	16.044	(1.771)
Vencido de 91-180 dias	20,54%	32.891	(6.756)
Vencido de 181-360 dias	43,23%	47.703	(20.622)
Mais de 360 dias	51,31%	105.196	(53.972)
Total		2.535.591	(115.876)

Em 31 de dezembro de 2025	Taxa média ponderada de perda estimada	Saldo contábil bruto	Provisão para perda estimada
A vencer	1,20%	2.251.333	(27.016)
Vencido de 1-30 dias	1,47%	137.057	(2.015)
Vencido de 31-60 dias	7,00%	40.928	(2.865)
Vencido de 61-90 dias	17,49%	11.418	(1.997)
Vencido de 91-180 dias	31,39%	28.646	(8.992)
Vencido de 181-360 dias	50,50%	44.287	(22.365)
Mais de 360 dias	51,72%	98.955	(51.177)
Total		2.612.624	(116.427)

GPS Participações e Empreendimentos S.A.

Notas explicativas às informações contábeis intermediárias individuais e consolidadas--Continuação
31 de março de 2026

(Valores expressos em milhares de reais, exceto quando indicado de outra forma)

31. Instrumentos financeiros--Continuaçãob) Gerenciamento dos riscos financeiros--Continuaçãoii) *Risco de crédito--Continuação*Avaliação da perda esperada de crédito de clientes--Continuação

a. Ativos financeiros contratuais--Continuação

As taxas de perda são baseadas na experiência real de perda de crédito verificada nos últimos sete anos. Essas taxas foram multiplicadas por fatores de escala para refletir as diferenças entre as condições econômicas durante o período em que os dados históricos foram coletados, as condições atuais e a visão do Grupo sobre as condições econômicas ao longo da vida esperada dos recebíveis.

b. Ativos financeiros não contratuais

O valor de mercado desses ativos não difere dos valores apresentados nas demonstrações financeiras individuais e consolidadas (veja nota explicativa nº 8). As taxas pactuadas refletem as condições usuais de mercado. O “caixa e equivalentes de caixa” e “aplicações financeiras” são mantidos com bancos e instituições financeiras que possuem *rating* entre BB- e AAA, baseado nas agências de rating de crédito Fitch e Moody's.

O Grupo adota como premissas para determinação da perda por redução ao valor recuperável dos ativos financeiro não contratuais as seguintes:

- Um ativo financeiro não tem risco de crédito quando a sua classificação de risco de crédito é equivalente à definição globalmente aceita de “grau de investimento” ou que tenha o mesmo grau de risco que a República Federativa do Brasil. O Grupo considera que esta seja baa3 ou superior pela agência de rating de crédito moody's ou bbb- ou superior pela agência de rating de crédito fitchs;
- Para os ativos financeiro com risco dentro da definição de classificação de risco de crédito globalmente aceita de “grau especulativo”, o Grupo adota uma matriz escalonada de 0,1% a 58,54% a ser aplicada sobre o saldo dos ativos financeiros;
- Para os ativos financeiros com rating classificado como “risco de default” pelas agências, o Grupo considera 100% como provisão para perda por redução ao valor recuperável.

GPS Participações e Empreendimentos S.A.

Notas explicativas às informações contábeis intermediárias individuais e consolidadas--Continuação
31 de março de 2026

(Valores expressos em milhares de reais, exceto quando indicado de outra forma)

31. Instrumentos financeiros--Continuaçãob) Gerenciamento dos riscos financeiros--Continuaçãoii) *Risco de crédito--Continuação*Avaliação da perda esperada de crédito de clientes--Continuação

b. Ativos financeiros não contratuais--Continuação

O *impairment* estimado no caixa e equivalentes de caixa foi calculado com base na perda esperada de 12 meses e reflete os curtos prazos de vencimento das exposições de risco. O Grupo considera que o caixa e equivalentes de caixa e as aplicações financeiras não possuem risco de crédito com base nos *ratings* de crédito externos das contrapartes.

c. Instrumentos financeiros derivativos

Os derivativos são contratados com bancos e instituições financeiras de relacionamento do Grupo. Atualmente, os derivativos são apenas com o Banco Citi e Santander.

A seguir são descritos os tipos de contratos vigentes e os respectivos riscos protegidos (*hedge* de fluxo de caixa):

i) Contratos de crédito Resolução Bacen nº 4131 com Banco Citibank e Santander

Swap: ponta ativa e passiva do Grupo que considera “variação cambial USD + taxa USD SOFR 3 meses” *versus* ponta passiva do Grupo que considera “100% do CDI + taxa prefixada ao ano”, com o objetivo de proteger o Grupo de oscilações de câmbio e juros em moeda estrangeira oriundos de uma dívida contratada em dólar.

GPS Participações e Empreendimentos S.A.

Notas explicativas às informações contábeis intermediárias individuais e consolidadas--Continuação
31 de março de 2026

(Valores expressos em milhares de reais, exceto quando indicado de outra forma)

31. Instrumentos financeiros--Continuação

b) Gerenciamento dos riscos financeiros--Continuação

ii) *Risco de crédito*--Continuação

Avaliação da perda esperada de crédito de clientes--Continuação

c. Instrumentos financeiros derivativos--Continuação

Proteção de dívida	Moeda	Consolidado			
		Valor nominal		Valor justo	
		31/03/2026	31/12/2025	31/03/2026	31/12/2025
Ativos					
(i) Resolução Bacen nº 4131	R\$	781.950	781.950	770.893	825.090
Subtotal				770.893	825.090
Passivos					
(i) Resolução Bacen nº 4131	R\$	781.950	781.950	834.254	836.775
Subtotal				834.254	836.775
Total				(63.361)	(11.685)

As operações com *swap* efetuadas pelo Grupo visam à proteção dos empréstimos pactuados em moeda estrangeira quanto ao risco de flutuações cambiais e em taxas de juros internacionais, convertendo a totalidade da operação a 100% do Certificado de Depósito Interbancário (CDI), acrescido de juros entre 1,4% a 1,9% ao ano, seguindo assim critérios de gestão de riscos demonstrados no quadro abaixo:

	Consolidado	
	31/03/2026	31/12/2025
Operações líquidas com swap - Ativo	4.630	50.765
Operações líquidas com swap - Passivo	(67.991)	(62.450)
Total	(63.361)	(11.685)
Ativo não circulante	4.630	50.765
Passivo circulante	(64.312)	(62.450)
Passivo não circulante	(3.679)	-

Os montantes registrados no ativo não circulante em 31 de março de 2026 apresentam os seguintes cronogramas de liquidações até 2031:

GPS Participações e Empreendimentos S.A.

Notas explicativas às informações contábeis intermediárias individuais e consolidadas--Continuação
31 de março de 2026

(Valores expressos em milhares de reais, exceto quando indicado de outra forma)

31. Instrumentos financeiros--Continuação

b) Gerenciamento dos riscos financeiros--Continuação

ii) *Risco de crédito*--Continuação

Avaliação da perda esperada de crédito de clientes--Continuação

c. Instrumentos financeiros derivativos--Continuação

<u>Vencimento</u>	<u>31/03/2026</u>
2027	(36.560)
2028	(20.763)
2029	15.568
2030	20.175
2031	22.531
Total	<u>951</u>

Ressalta-se que o *swap* a valor justo (MtM) não representa a obrigação de desembolso imediato ou recebimento de caixa, uma vez que tal efeito somente ocorrerá nas datas de verificação contratual ou de vencimento de cada operação, quando será apurado o resultado, conforme o caso e as condições de mercado nas referidas datas.

	<u>Consolidado</u>	
	<u>2026</u>	<u>2025</u>
Em 1º de janeiro	(11.685)	65.053
Ganho (perda) reconhecida no resultado	(56.910)	(75.099)
(Perda) reconhecido no ORA (a)	(13.682)	20.004
Recursos provenientes da liquidação de derivativos	18.916	11.965
Em 31 de março	(63.361)	21.923

(a) Sobre este valor incide imposto de renda e contribuição social diferidos, o qual o saldo líquido é apresentado na DMPL, no valor de R\$(9.030).

GPS Participações e Empreendimentos S.A.

Notas explicativas às informações contábeis intermediárias individuais e consolidadas--Continuação
31 de março de 2026

(Valores expressos em milhares de reais, exceto quando indicado de outra forma)

31. Instrumentos financeiros--Continuaçãob) Gerenciamento dos riscos financeiros--Continuaçãoii) *Risco de crédito--Continuação*Designação da contabilidade de hedge

O Grupo optou por designar a partir de 1º de abril de 2021 a contabilidade de *hedge* de acordo com o CPC 48 / IFRS 9. O Grupo documenta a relação de proteção, o objetivo e a estratégia de gerenciamento de risco para o *hedge*, identificando o instrumento, o item protegido, a natureza do risco que está sendo protegido e avalia se a relação de proteção atende aos requisitos de efetividade de *hedge*. Isso exige que o Grupo assegure que as relações de *hedge* estejam alinhadas com seus objetivos e estratégias de gestão de risco que visam proteger o fluxo de caixa e o patrimônio do Grupo contra oscilações de taxas de câmbio e de juros.

O Grupo utiliza contratos de *swap* para proteção da variabilidade dos fluxos de caixa. A ponta ativa do Grupo considera “variação cambial USD + taxa USD SOFR 3 meses (ou taxa prefixada)” e a ponta passiva do Grupo sendo “100% do CDI + taxa prefixada ao ano”, com o objetivo de proteger o Grupo de oscilações de câmbio e juros em moeda estrangeira oriundos de uma dívida contratada em dólar.

A parcela efetiva das variações no valor justo dos instrumentos de *hedge* é acumulada em uma reserva de *hedge* de fluxo de caixa como componente separado dentro do patrimônio líquido (ORA). De acordo com o CPC 48 / IFRS 9, tais valores são reclassificados para o resultado no mesmo período em que os fluxos de caixa esperados afetam o resultado como um ajuste de reclassificação.

O Grupo realiza uma avaliação qualitativa de efetividade do *hedge*, que é determinada por meio de avaliações periódicas prospectivas para garantir que exista uma relação econômica entre o item protegido e o instrumento de *hedge*.

O Grupo contrata *swaps* com termos críticos que são idênticos ao item protegido, como taxa de referência, datas de redefinição, datas de pagamento, vencimentos e valor de referência. Como existe correspondência de todos os termos essenciais durante o período, a relação econômica foi 100% eficaz e, portanto, não apresentou parcela inefetiva a ser reconhecida no resultado. A gestão da exposição é realizada pela tesouraria do Grupo.

GPS Participações e Empreendimentos S.A.

Notas explicativas às informações contábeis intermediárias individuais e consolidadas--Continuação
31 de março de 2026

(Valores expressos em milhares de reais, exceto quando indicado de outra forma)

31. Instrumentos financeiros--Continuaçãob) Gerenciamento dos riscos financeiros--Continuaçãoii) *Risco de crédito--Continuação*Garantias

A política da Controladora é fornecer garantias financeiras somente obrigações das suas controladas. Em 31 de março de 2026 e 31 de dezembro de 2025, a Controladora havia emitido garantias para certos bancos em relação às linhas de crédito concedidas as suas controladas (veja nota explicativa nº 13.6).

iii) *Risco de liquidez*

Risco de liquidez é o risco de que o Grupo irá encontrar dificuldades em cumprir as obrigações associadas com seus passivos financeiros que são liquidados com pagamentos em caixa ou com outro ativo financeiro. A abordagem do Grupo na administração da liquidez é de garantir, na medida do possível, que sempre terá liquidez suficiente para cumprir com suas obrigações no vencimento, tanto em condições normais como de estresse, sem causar perdas inaceitáveis ou risco de prejudicar a reputação do Grupo. O Grupo busca manter o nível de seu 'Caixa e equivalentes de Caixa' e outros investimentos com mercado ativo em um montante superior às saídas de caixa para liquidação de passivos financeiros (exceto 'Fornecedores') para os próximos 30 dias. O Grupo monitora também o nível esperado de entradas de caixa proveniente do 'Contas a receber de clientes e outros recebíveis' em conjunto com as saídas esperadas de caixa relacionadas à 'Fornecedores e Salários e encargos'.

A seguir, estão os vencimentos contratuais de passivos financeiros na data das demonstrações financeiras consolidadas. Esses valores são brutos e não-descontados, e incluem pagamentos de juros contratuais e excluem o impacto dos acordos de compensação.

GPS Participações e Empreendimentos S.A.

Notas explicativas às informações contábeis intermediárias individuais e consolidadas--Continuação
31 de março de 2026

(Valores expressos em milhares de reais, exceto quando indicado de outra forma)

31. Instrumentos financeiros--Continuação

b) Gerenciamento dos riscos financeiros--Continuação

iii) *Risco de liquidez*--Continuação

Exposição ao risco de liquidez

Consolidado Em 31 de março de 2026	Menos de 1 ano	Entre 1 e 2 anos	Entre 3 e 5 anos	Mais de 5 anos	Fluxo de caixa financeiro	Valor contábil
Fornecedores	464.556	-	-	-	464.556	464.556
Outras contas a pagar	49.953	6	-	-	49.959	49.959
Empréstimos	152.770	506.527	530.296	-	1.189.593	745.410
Debêntures	818.966	2.121.889	4.777.171	-	7.718.026	5.398.451
Arrendamento a pagar	54.124	50.512	14.792	4.175	123.603	121.429
Aquisições de controladas	229.516	-	35.039	6.263	270.818	190.494
Total	1.769.885	2.678.934	5.357.298	10.438	9.816.555	6.970.299

Consolidado Em 31 de dezembro de 2025	Menos de 1 ano	Entre 1 e 2 anos	Entre 3 e 5 anos	Mais de 5 anos	Fluxo de caixa financeiro	Valor contábil
Fornecedores	483.782	-	-	-	483.782	483.782
Outras contas a pagar	48.356	-	-	-	48.356	48.356
Empréstimos	141.291	459.036	625.275	-	1.225.602	786.471
Debêntures	868.099	2.034.920	4.773.046	-	7.676.065	5.434.518
Arrendamento a pagar	54.124	50.512	14.792	4.175	123.603	110.840
Aquisições de controladas	229.365	-	26.100	24.175	279.640	217.125
Total	1.825.017	2.544.468	5.439.213	28.350	9.837.048	7.081.092

Os fluxos de entradas/(saídas), divulgados na tabela acima, representam os fluxos de caixa contratuais não descontados relacionados aos passivos financeiros não derivativos mantidos para fins de gerenciamento de risco e que normalmente não são encerrados antes do vencimento contratual. A divulgação apresenta os montantes dos fluxos de caixa líquidos para derivativos que são liquidados em caixa com base em sua exposição líquida e fluxos de caixa bruto de entradas e saídas para os derivativos que têm liquidação simultânea bruta.

Conforme divulgado nas notas explicativas nº 20 e 21, o Grupo tem empréstimos bancários e debêntures que contém cláusula contratual restritiva (*covenant*). O não cumprimento futuro desta cláusula contratual restritiva pode exigir que o Grupo pague o empréstimo antes da data indicada na tabela acima. A cláusula contratual restritiva é monitorada regularmente pela tesouraria e reportada periodicamente para a Administração para garantir que o contrato esteja sendo cumprido. Os pagamentos de juros sobre empréstimos a uma taxa de juros pós-fixada e os títulos de dívida incluídos na tabela acima refletem as taxas de juros de mercado a termo na data do balanço e estes montantes podem mudar na medida em que as taxas de juros pós-fixadas mudem.

GPS Participações e Empreendimentos S.A.

Notas explicativas às informações contábeis intermediárias individuais e consolidadas--Continuação
31 de março de 2026

(Valores expressos em milhares de reais, exceto quando indicado de outra forma)

31. Instrumentos financeiros--Continuaçãob) Gerenciamento dos riscos financeiros--Continuaçãoiv) *Risco de mercado*

Risco de mercado é o risco de que alterações nos preços de mercado, tais como taxas de câmbio, taxas de juros e preços de ações irão afetar os ganhos do Grupo ou o valor de seus instrumentos financeiros. O objetivo do gerenciamento de risco de mercado é gerenciar e controlar as exposições a riscos de mercado, dentro de parâmetros aceitáveis, e ao mesmo tempo otimizar o retorno.

O Grupo utiliza derivativos para gerenciar riscos de mercado. Todas essas operações são conduzidas dentro das orientações estabelecidas pelo Comitê de Gerenciamento de Risco.

Risco cambial

O risco cambial ocorre quando operações comerciais futuras, ativos ou passivos registrados são mantidos em moeda diferente da moeda funcional do Grupo.

O risco cambial decorre da exposição do Grupo a variações ao dólar dos Estados Unidos em função de empréstimos captados em tal moeda (nota explicativa nº 20 (a) (i)). A política de gestão de risco é realizar *hedge* de 100% de sua exposição cambial por meio de instrumento financeiro derivativo adequado, a ser realizado pela tesouraria do Grupo.

Desta forma, os empréstimos celebrados em moeda estrangeira estão integralmente protegidos por *swap* cambial e que equipara estes instrumentos financeiros a outros expostos à variação do CDI.

A Administração julga que qualquer reflexo de variação cambial sobre a exposição do Grupo à variação cambial não geraria efeitos materiais para suas demonstrações financeiras individuais e consolidadas. Por isso, não divulgou a análise de sensibilidade decorrente desse assunto.

Veja abaixo a exposição do Grupo ao risco de câmbio e para mais detalhes sobre os instrumentos contratados para cobrir essa exposição, veja nota explicativa nº 31 (b)(i):

GPS Participações e Empreendimentos S.A.

Notas explicativas às informações contábeis intermediárias individuais e consolidadas--Continuação
31 de março de 2026

(Valores expressos em milhares de reais, exceto quando indicado de outra forma)

31. Instrumentos financeiros--Continuação

b) Gerenciamento dos riscos financeiros--Continuação

iv) *Risco de mercado*--Continuação

Risco cambial--Continuação

31 de março de 2026	Vencimento 1 a 6 meses	6 a 12 meses	Mais de um ano
Risco Cambial			
Contratos de Empréstimos	10.171	28.157	742.548
Exposição Líquida			

31 de dezembro de 2025	Vencimento 1 a 6 meses	6 a 12 meses	Mais de um ano
Risco Cambial			
Contratos de Empréstimos	10.171	14.078	756.627
Exposição Líquida			

v) *Risco de taxa de juros*

O risco associado é oriundo da possibilidade de o Grupo incorrer em perdas devido a flutuações nas taxas de juros que aumentariam as despesas financeiras relativas a passivos captados no mercado. As taxas de juros sobre empréstimos estão mencionadas na nota explicativa nº 20. As taxas de juros contratadas sobre aplicações financeiras estão mencionadas nas notas explicativas nº 8. O Grupo não pactua contratos de derivativos para fazer *hedge* contra o risco de taxa de juros que envolvam CDI, todavia, monitora continuamente as taxas de juros de mercado com o objetivo de avaliar a eventual necessidade de contratação de operações para proteger-se contra o risco de volatilidade dessas taxas.

Exposição à taxa CDI	31/03/2026	31/12/2025
Ativo		
Certificados de depósito bancário	3.651.304	3.831.561
Passivo		
Empréstimos para capital de giro	-	(2.958)
Operações com swap	(749.296)	(787.595)
Debêntures	(5.398.451)	(5.434.518)
Exposição líquida	(2.496.443)	(2.393.510)

GPS Participações e Empreendimentos S.A.

Notas explicativas às informações contábeis intermediárias individuais e consolidadas--Continuação
31 de março de 2026

(Valores expressos em milhares de reais, exceto quando indicado de outra forma)

31. Instrumentos financeiros--Continuação

b) Gerenciamento dos riscos financeiros--Continuação

v) *Risco de taxa de juros*--Continuação

Análise de sensibilidade

A análise de sensibilidade foi desenvolvida considerando a exposição à variação do CDI, principal indexador dos empréstimos contratados pelo Grupo, bem como de suas aplicações financeiras. Existem também os contratos de mútuos que são atrelados ao CDI no montante de R\$29.847 (nota explicativa 13.3, R\$26.208 em 31 de dezembro de 2025), os quais não evidenciamos a análise de sensibilidade por entender que o efeito não é relevante.

Operação	Montantes	Risco	Provável (i)	Possível (ii)	Remoto (iii)
Operações com swap sujeitas à variação do CDI	(749.296)	Alta do CDI	(97.408)	(101.155)	(104.901)
Debêntures sujeitas à variação do CDI	(5.398.451)	Alta do CDI	(701.799)	(728.791)	(755.783)
Subtotal			(799.207)	(829.946)	(860.684)
Aplicações sujeitas à variação do CDI	3.651.304	Baixa do CDI	474.670	492.926	511.183
Subtotal			474.670	492.926	511.183
Exposição líquida	(2.496.443)		(324.537)	(337.020)	(349.501)

Indexador	Queda de 100 bps	Queda de 50 bps	Cenário provável	Aumento de 50 bps	Aumento de 100 bps
CDI	12,00%	12,50%	13,00%	13,50%	14,00%

(i) Juros calculados com base no Relatório Focus do Banco Central do Brasil, de 17 de abril de 2026 (com base na mediana agregada das expectativas para a taxa referencial - Selic - para o final de 2026).

(ii) Juros calculados considerando aumento de 50 bps na variação do CDI - com base nos últimos ajustes do Comitê de Política Monetária do Banco Central do Brasil (cuja moda da que está na base recorrente corresponde a 50 bps).

(iii) Juros calculados considerando aumento de 100 bps na variação do CDI - com base nos últimos ajustes do Comitê de Política Monetária do Banco Central do Brasil (que consideraria dois ajustes consecutivos de base de 50 bps - conforme item (ii), acima).

GPS Participações e Empreendimentos S.A.

Notas explicativas às informações contábeis intermediárias individuais e consolidadas--Continuação
31 de março de 2026

(Valores expressos em milhares de reais, exceto quando indicado de outra forma)

32. Receita líquida dos serviços prestados e mercadorias vendidas

Conforme descrito na nota explicativa nº 1, o Grupo gera receita operacional principalmente pela prestação de serviços de segurança patrimonial, higienização e limpeza, logística *indoor*, segurança eletrônica, implantação, operação e manutenção predial, hotelaria marítima. Adicionalmente são geradas receitas em menor volume oriundas de serviços de cozinha, venda de refeições, manutenção de rodovias, mão de obra temporária, promoção de vendas, manutenção de redes de telefonia e construção de rede de distribuição de energia e manutenção de rede energizada.

a) Fluxo de receitas e desagregação

Abaixo apresentamos a conciliação entre as receitas bruta para fins fiscais e as receitas apresentadas na demonstração de resultado do exercício:

	<u>Consolidado</u>	
	<u>31/03/2026</u>	<u>31/03/2025</u>
Receita bruta		
Receita bruta de serviços	3.856.521	3.585.744
Receita bruta de vendas	989.899	863.299
Subtotal	4.846.420	4.449.043
Impostos sobre a receita		
ISS	(148.298)	(138.967)
COFINS (i)	(136.958)	(135.688)
PIS (i)	(29.700)	(29.429)
ICMS	(47.580)	(40.872)
Subtotal	(362.536)	(344.956)
Receita líquida (ii)	4.483.884	4.104.087

(i) Os valores de PIS e COFINS são apresentados em valores líquidos dos créditos de insumos do regime não cumulativo.

(ii) A receita líquida é apurada integralmente, com todos os encargos sem limitação na base de cálculo, uma vez que a provisão do Perse afeta a obrigação a pagar com tributos.

GPS Participações e Empreendimentos S.A.

Notas explicativas às informações contábeis intermediárias individuais e consolidadas--Continuação
31 de março de 2026
(Valores expressos em milhares de reais, exceto quando indicado de outra forma)

32. Receita líquida dos serviços prestados e mercadorias vendidas--Continuação

b) Receitas Líquidas por tipo de serviço e vendas

	Consolidado					
	31/03/2026			31/03/2025		
	Receita de serviços	Receita de vendas	Total	Receita de serviços	Receita de vendas	Total
<i>Facilities</i>	1.044.643	376	1.045.019	970.050	1.291	971.341
Manutenção e serviços industriais	919.192	7.833	927.025	893.783	11.767	905.550
Segurança	845.429	-	845.429	805.548	-	805.548
Logística indoor	208.081	-	208.081	262.786	-	262.786
Alimentação	162.349	946.131	1.108.480	23.705	850.242	873.947
Mão de obra Temporária e Field Marketing	349.733	-	349.733	284.758	-	284.758
Outros	117	-	117	157	-	157
Receita líquida	3.529.544	954.340	4.483.884	3.240.787	863.300	4.104.087

c) Receitas Líquidas por operações

	Consolidado	
	31/03/2026	31/03/2025
Receita líquida de operações orgânicas	2.323.456	1.929.209
Receita líquida de operações inorgânicas (i)	2.160.428	2.174.878
Receita líquida	4.483.884	4.104.087

- (i) As receitas das operações inorgânicas correspondem a todos os acordos com clientes celebrados em conjunto com as empresas adquiridas, sem prazo definido. Nesse sentido, os novos contratos assinados após a data de aquisição são considerados "orgânicos". A abertura da receita líquida de operações inorgânicas por safras, que incluem os contratos com clientes celebrados em conjunto com as empresas adquiridas, sem prazo definido:

	Consolidado	
	31/03/2026	31/03/2025
Receita líquida - Operações inorgânicas (Safras)		
Antes de 2025	2.051.101	2.174.877
2025	109.327	-
Receita líquida	2.160.428	2.174.877

GPS Participações e Empreendimentos S.A.

Notas explicativas às informações contábeis intermediárias individuais e consolidadas--Continuação
31 de março de 2026

(Valores expressos em milhares de reais, exceto quando indicado de outra forma)

32. Receita líquida dos serviços prestados e mercadorias vendidas--Continuação

d) Obrigações de desempenho e políticas de reconhecimento de receita

A receita é mensurada com base na contraprestação especificada no contrato com o cliente. O Grupo reconhece a receita quando transfere o controle sobre o produto ou serviço ao cliente, como segue:

Tipo de produto/serviço	A natureza e a época do cumprimento das obrigações de desempenho, incluindo condições de pagamento significativas	Reconhecimento da receita
Serviços em geral*	Os contratos são assinados geralmente com base no número acordado de horas por mês de determinados serviços prestados por determinadas equipes. Os contratos são geralmente de 12 a 36 meses, contendo opção de renovação automática. O pagamento deve ser efetuado mensalmente. As medições dos serviços prestados são efetuadas e suas receitas reconhecidas no final do mês, no momento em que o serviço foi prestado. As faturas são emitidas e pagas de acordo com o prazo estipulado em contrato com os clientes, adicionalmente temos negociações diversas como reajuste contratual, serviços extras, aditivos, que são faturados após a liberação do cliente e podem ultrapassar 30 dias. Serviços adicionais são considerados em contrato.	Os serviços sob um único contrato serão alocados com base em seus preços de venda individuais em cada período. A receita é reconhecida durante o tempo em que o serviço é prestado. O estágio de conclusão determina o montante da receita a ser reconhecida e é avaliado com base na medição do trabalho realizado. Se o serviço sob um contrato específico é prestado em diferentes períodos de reporte então a consideração é alocada com base no estágio da medição. Para consideração variável, o serviço prestado até a data de reporte é monitorado, medido e faturado ao cliente.
Vendas	Representadas em sua maioria pela preparação e vendas de refeições, os contratos são assinados geralmente com base no número de refeições fornecidas por mês. Os contratos são geralmente de 12 meses e podem ou não ser renovados. O pagamento deve ser efetuado mensalmente. As medições das refeições fornecidas são efetuadas e suas receitas reconhecidas no final do mês. As faturas são emitidas posteriormente e pagas normalmente no máximo em 30 dias. Um volume menor da receita decorre da venda ao varejo, através de restaurantes próprios e franqueados, localizados em terminais rodoviários.	As receitas de vendas são reconhecidas no momento da compra pelo cliente, quando a mercadoria está entregue, aceita pelo cliente, e os riscos e benefícios relacionados à mercadoria foram transferidos. Em sua parte substancial, trata-se de contratos de venda de refeições, em refeitórios, nos quais efetuam-se as medições por volume de refeições vendidas ao mês. Além disso, existem vendas pontuais de materiais específicos como, por exemplo, itens de segurança eletrônica e manutenção e vendas de alimentos no varejo.

(*) Os serviços em geral referem-se a: (i) segurança patrimonial; (ii) higienização e serviços de limpeza (*facilities*); (iii) logística indoor; (iv) serviços de segurança eletrônica, implantação, operação e manutenção predial; (v) serviço de hotelaria marítima (em plataformas petrolíferas); (vi) serviços de cozinha e venda de refeições (quando eles não abrangem a venda de refeições); e (vii) construção de rede de distribuição de energia e manutenção de rede energizada.

GPS Participações e Empreendimentos S.A.

Notas explicativas às informações contábeis intermediárias individuais e consolidadas--Continuação
31 de março de 2026

(Valores expressos em milhares de reais, exceto quando indicado de outra forma)

33. Custos dos serviços prestados, despesas gerais e administrativas, outras receitas e despesas operacionais

O Grupo optou por apresentar a abertura dos gastos, em seu consolidado, por natureza:

a) Gastos por natureza

	Controladora		Consolidado	
	31/03/2026	31/03/2025	31/03/2026	31/03/2025
Custos com pessoal (v)	-	-	(2.409.545)	(2.217.521)
Benefícios a empregados (i)	-	-	(495.711)	(455.687)
Provisão para bônus	-	-	(22.618)	(37.034)
Prêmio do plano de opção de compra de ações (iii)	-	-	(3.932)	(3.275)
Custo das mercadorias vendidas	-	-	(480.407)	(393.977)
Manutenções e serviços de terceiros	(348)	(247)	(186.238)	(153.869)
Aluguéis (ii)	-	-	(145.838)	(126.550)
Materiais e insumos	-	-	(122.796)	(111.992)
Reversão para contingências trabalhistas	-	-	10.219	447
Provisão para contingências não trabalhistas	-	-	(6.562)	(7.037)
Pagamentos ações não trabalhistas	-	-	(2.970)	(2.505)
Pagamentos ações trabalhistas	-	-	(70.147)	(66.133)
Impostos e taxas	(85)	(84)	(35.075)	(32.447)
Perdas com clientes	-	-	93	-
Reversão (Provisão) para perda esperada dos serviços faturados (iv)	-	-	607	(12.335)
Reversão de provisão para perda esperada dos serviços a faturar (iv)	-	-	(37.822)	(35.944)
Constituição de débitos tributários	-	-	(229)	(2.793)
Depreciação e amortização de imobilizado, intangível e direito de uso em arrendamentos	-	-	(51.542)	(60.269)
Amortização - carteira de clientes, marcas, acordo de não- concorrência e mais valia de ativo fixo	-	-	(49.869)	(48.634)
Atualização e baixas de ativos indenizatórios e passivos contingentes	-	-	6.294	2.235
Atualização e baixas de ativos indenizatórios e passivos contingentes trabalhistas	-	-	214	-
Atualização <i>earn-out</i>	-	-	(269)	4.555
Despesas com aquisição de controladas	-	-	(10.412)	(2.141)
Receitas com aquisições controladas	-	-	-	12.033
Processos indenizáveis de aquisição	-	-	1.281	-
Despesas com telefonia e viagem	-	-	(12.942)	(13.487)
Despesas com seguros	-	-	(2.950)	(4.658)
Despesas de consumo	-	-	(8.414)	(8.094)
Conciliação de saldos a receber	-	(428)	-	(1.293)
Conciliação de saldos de adquiridas	-	-	833	329
Venda de ativos operacionais	-	-	1.728	526
Outros	(28)	(45)	(10.650)	(7.371)
Total	(461)	(804)	(4.145.669)	(3.784.921)
Custos dos serviços prestados e mercadorias vendidas	(22)	-	(3.813.385)	(3.493.833)
Despesas gerais e administrativas	(439)	(376)	(286.249)	(253.491)
Perdas de crédito esperadas sobre contas a receber	-	-	(37.216)	(48.279)
Outras receitas operacionais	-	-	1.643	43.509
Outras despesas operacionais	-	(428)	(10.462)	(32.827)
Total	(461)	(804)	(4.145.669)	(3.784.921)

(i) São considerados benefícios a empregados valores relacionados a: vale-alimentação, vale-refeição, vale-transporte e assistência médica e odontológica.

(ii) Veja nota explicativa nº 36.

(iii) Veja nota explicativa nº 30 (b).

(iv) Veja nota explicativa nº 9.

(v) Os custos com pessoal são apurados integralmente, com todos os encargos sem limitação na base de cálculo, uma vez que a provisão do Sistema "S" afeta a obrigação a pagar com salários e encargos.

GPS Participações e Empreendimentos S.A.

Notas explicativas às informações contábeis intermediárias individuais e consolidadas--Continuação
31 de março de 2026

(Valores expressos em milhares de reais, exceto quando indicado de outra forma)

34. Resultado financeiro

	Controladora		Consolidado	
	31/03/2026	31/03/2025	31/03/2026	31/03/2025
Receitas financeiras				
Rendimentos de aplicações financeiras	-	-	123.414	87.758
Atualização monetária de ativos	61	78	20.213	24.849
Variação cambial de dívida de aquisição	-	-	-	4.265
Variação cambial (i)	-	-	51.964	60.955
Reversão de juros sobre Sistema S	-	-	1.113	-
Juros recebidos	-	-	1.947	2.987
Outras receitas financeiras	-	-	128	217
Total	61	78	198.779	181.031

	Controladora		Consolidado	
	31/03/2026	31/03/2025	31/03/2026	31/03/2025
Despesas financeiras				
Juros sobre empréstimos	-	-	(11.198)	(19.378)
Juros sobre debêntures	-	-	(203.816)	(137.619)
Despesas bancárias	-	-	(729)	(637)
Resultado com swap MTM (i)	-	-	(56.910)	(75.099)
Variação cambial (i)	-	-	(13.880)	-
Juros sobre tributos sub judice	-	-	(8.509)	(10.866)
Juros sobre Sistema "S"	-	-	(18.021)	(17.418)
Juros efetivos sobre Sistemas "S"	-	-	(1.112)	-
Juros sobre Perse	-	-	(12.930)	(8.949)
Juros sobre dívidas de aquisições	-	-	(1.263)	(1.390)
Juros sobre arrendamentos a pagar	-	-	(2.103)	(4.514)
Juros sobre parcelamentos	-	-	(1.780)	(5.810)
Tributos sobre operações financeiras	-	-	(6.579)	(4.975)
Descontos concedidos	-	-	(7.014)	(1.986)
Apropriação de custo incorrido com emissão de empréstimos e debêntures	-	-	(2.786)	(2.611)
Outras despesas financeiras	(3)	(4)	(3.259)	(3.302)
Total	(3)	(4)	(351.889)	(294.554)

- (i) O Grupo possui operações de empréstimo em moeda estrangeira denominado em US\$ (Dólar), mas com swap em montante condizente com o fluxo de caixa futuro estimado, eliminando a variação de moeda estrangeira e convertendo a totalidade da operação a 100% da remuneração do Certificado de Depósito Interbancário (CDI), acrescido de juros de 1,96% a 2,47% ao ano, obedecendo aos critérios de gestão de riscos. As operações com derivativos são designadas para a contabilidade de hedge e toda a volatilidade é demonstrada em Outros Resultados Abrangentes no Patrimônio Líquido (nota explicativa nº 30 (b)).

GPS Participações e Empreendimentos S.A.

Notas explicativas às informações contábeis intermediárias individuais e consolidadas--Continuação
31 de março de 2026

(Valores expressos em milhares de reais, exceto quando indicado de outra forma)

35. Lucro por ação

O cálculo do lucro por ação básico é feito por meio da divisão do lucro líquido do exercício, atribuído aos detentores de ações ordinárias da Controladora, pela quantidade média ponderada de ações ordinárias disponíveis durante o exercício.

O lucro por ação diluído é calculado por meio da divisão do lucro líquido atribuído aos detentores de ações ordinárias da Controladora pela quantidade média ponderada de ações ordinárias disponíveis durante o exercício mais a quantidade média de ações ordinárias que seriam emitidas na conversão de todas as ações ordinárias potenciais diluídas em ações ordinárias.

A seguir as informações sobre o lucro por ação para os exercícios findos em 31 de março de 2026 e 2025:

i) Lucro básico e diluído por ação

O cálculo básico de lucro por ação é feito por meio da divisão do lucro líquido do período pela média ponderada de ações ordinárias disponíveis durante o exercício:

Data base	Lucro líquido atribuído aos detentores das ações ordinárias	Média ponderada de ações	Lucro por ação (em reais)
31/03/2026	122.592	750.097.427	0,16
31/03/2025	145.997	675.312.970	0,22

36. Arrendamentos operacionaisa) Arrendamentos como arrendatário

O Grupo arrenda uma série de veículos e máquinas para operação, alocadas em contrato, sob arrendamentos operacionais. Esses contratos de arrendamentos operacionais não transferem riscos e recompensas ao usuário dos ativos e foram excluídos da aplicação do CPC 06 (R2) / IFRS 16. Os pagamentos de arrendamentos são reajustados anualmente para refletir os valores de mercado. Para certos arrendamentos operacionais, o Grupo é impedido de entrar em qualquer contrato de subarrendamento.

O aluguel pago ao arrendador é ajustado de acordo com os preços de mercado, em intervalos regulares, e o Grupo não participa no valor residual dos bens arrendados. Consequentemente, foi determinado que basicamente todos os riscos e benefícios dos ativos são do arrendador.

GPS Participações e Empreendimentos S.A.

Notas explicativas às informações contábeis intermediárias individuais e consolidadas--Continuação
31 de março de 2026

(Valores expressos em milhares de reais, exceto quando indicado de outra forma)

36. Arrendamentos operacionais--Continuação

a) Arrendamentos como arrendatário--Continuação

i) *Pagamentos mínimos futuros dos arrendamentos*

Em 31 de dezembro de 2025, os pagamentos mínimos futuros de arrendamentos não canceláveis são como segue:

	<u>Consolidado</u> <u>31/03/2026</u>
Menos de um ano	503.016
Entre um e cinco anos	831.295
Total	1.334.311

37. Transações que não afetam o caixa

A seguir, relacionamos as transações do exercício que não afetaram o caixa e equivalentes de caixa:

	<u>Controladora</u>		<u>Consolidado</u>	
	<u>31/03/2026</u>	<u>31/03/2025</u>	<u>31/03/2026</u>	<u>31/03/2025</u>
Resultado Líquido sobre <i>hedge</i>	9.030	(18.327)	9.030	(18.327)
Ajuste ao valor justo de call options de aquisições (i)	(28.163)	4.898	(28.163)	4.898
Dividendos desproporcionais nas controladas - transação de capital na Controladora	(447)	970	-	-
Aumento de capital sem emissão de novas ações		-	-	1.371.675
Passivo financeiro por aquisição de controlada		-	-	131.674

(i) Veja notas explicativas nº 28 (a) e 30 (f).

GPS Participações e Empreendimentos S.A.

Notas explicativas às informações contábeis intermediárias individuais e consolidadas--Continuação
31 de março de 2026

(Valores expressos em milhares de reais, exceto quando indicado de outra forma)

Declaração dos diretores

Em cumprimento às disposições constantes no artigo 25 da Instrução da Comissão de Valores Mobiliários nº 480, de 7 de dezembro de 2009, conforme alterada, os Diretores Estatutários da Companhia declaram que (a) revisaram, discutiram e concordaram com as informações contábeis intermediárias individuais e consolidadas da GPS Participações e Empreendimentos S.A. referente ao período findo em 31 de março de 2026 e (b) revisaram, discutiram e concordaram com a conclusão apresentada no relatório de revisão de informações trimestrais da ERNST & YOUNG Auditores Independentes S/S Ltda., emitido em 07 de maio de 2026, sobre as informações contábeis intermediárias individuais e consolidadas relativas ao período findo em 31 de março de 2026.

* * *

Luis Carlos Martinez Romero
Presidente

Guilherme Nascimento Robortella
Diretor Financeiro

Anderson Nunes da Silva
Controller - CRC: 1SP232030/O-9