

RANDONCORP



APRESENTAÇÃO DE RESULTADOS 1T26

IBRA B3

IGC B3

IGCT B3

SMLL B3

FRAS
B3 LISTED N1

DISCLAIMER

Eventuais declarações que possam ser feitas durante essa videoconferência, relativas às perspectivas de negócios da companhia, projeções e metas operacionais e financeiras, constituem-se em crenças e premissas da diretoria da Frasle Mobility, bem como em informações atualmente disponíveis para a Companhia. Considerações futuras não são garantias de desempenho e envolvem riscos, incertezas e premissas. Estas se referem a eventos futuros e, portanto, dependem de circunstâncias que podem ou não ocorrer

Investidores devem compreender que condições econômicas gerais, condições da indústria e outros fatores operacionais, podem afetar os resultados futuros da empresa, e podem conduzir a resultados que diferem, materialmente, daqueles expressos em tais considerações futuras.



A reunião está sendo gravada.



To access the simultaneous translation, click on the 'interpretation' button.

As perguntas podem ser feitas de duas formas:



Via áudio, através do ícone "levantar a mão".



Por escrito através do botão "Q&A".

AGENDA

CONFERÊNCIA DE RESULTADOS 1T26

01

02

03

04

05

06

Avisos Legais

MONICA RECH
Relações com
Investidores

Mensagem do CEO

ANDERSON PONTALTI
CEO

Desempenho Operacional

HEMERSON DE SOUZA
Diretor Executivo, América do Norte, RI e M&A

Gestão Financeira

Outlook

ANDERSON PONTALTI
CEO

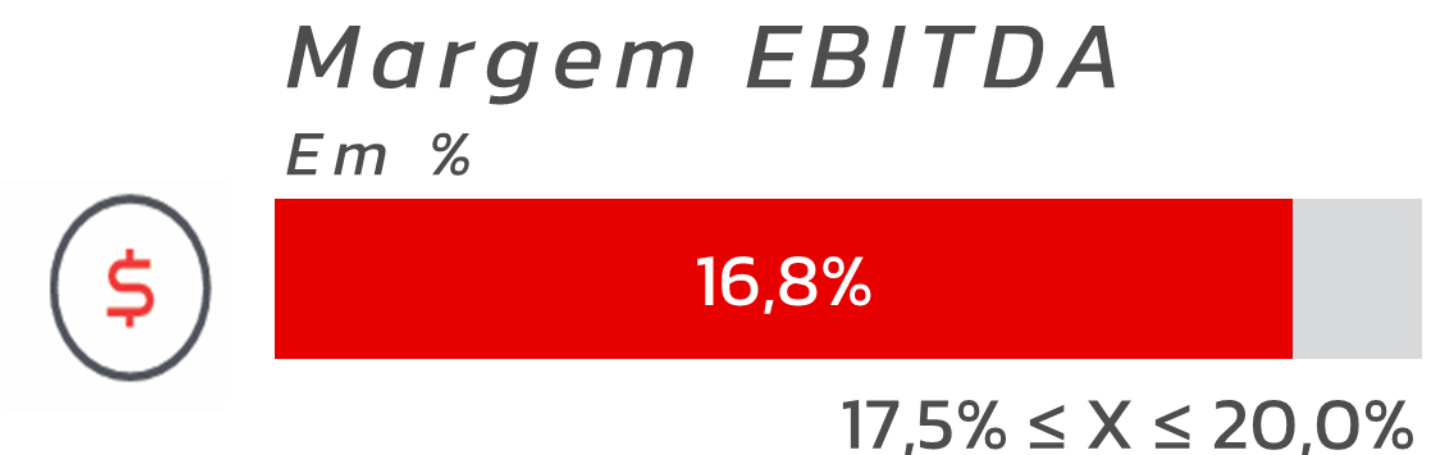
Q&A

JÉSSICA CANTELE
Relações com
Investidores

MENSAGEM DO CEO

EFEITOS OPERACIONAIS PONTUAIS PRESSIONARAM O 1T26, SEM PERDA DE ESPAÇO DE MERCADO E COM MELHORA OPERACIONAL AO LONGO DO TRIMESTRE.

■ 1T26
■ Guidance 2026



¹Valor referente à soma das exportações a partir do Brasil e receitas geradas pelas unidades no exterior, líquido das operações *intercompany*; Taxa de câmbio considerada para a conversão de receitas do mercado externo de R\$ 5,60 para cada US\$ 1,00; ²Percentual considera margem ajustada por eventos não-recorrentes; ³Valor referente à investimentos orgânicos.

ACONTECIMENTOS DO TRIMESTRE

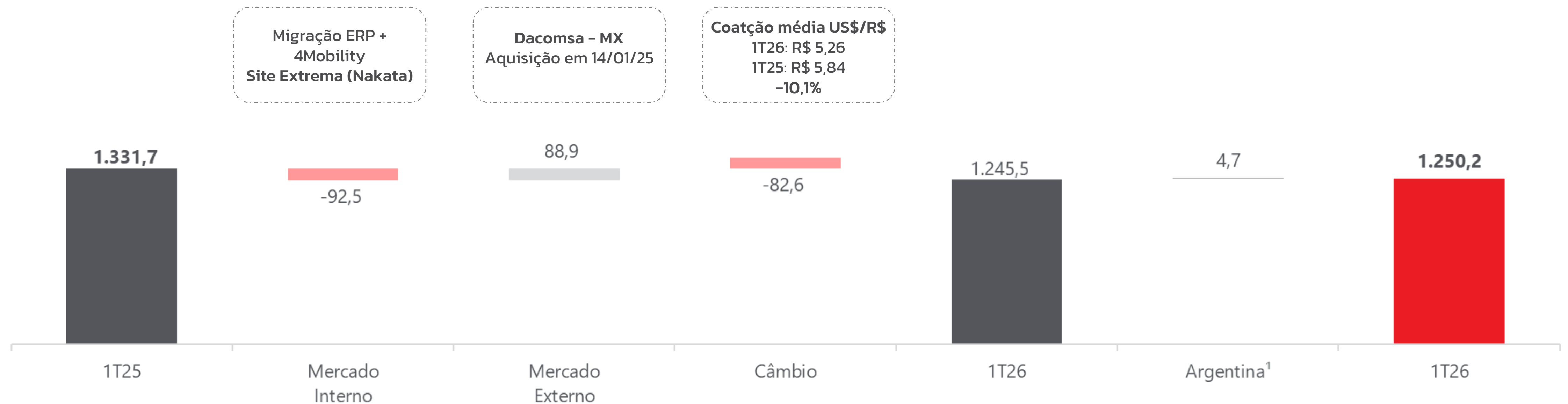


**INAUGURAÇÃO DE 3 ESTAÇÕES
DE TRATAMENTO DE ESGOTO
(ETES) PRÓPRIAS**

RECEITA LÍQUIDA CONSOLIDADA

DESEMPENHO DE VENDAS

Em milhões de R\$

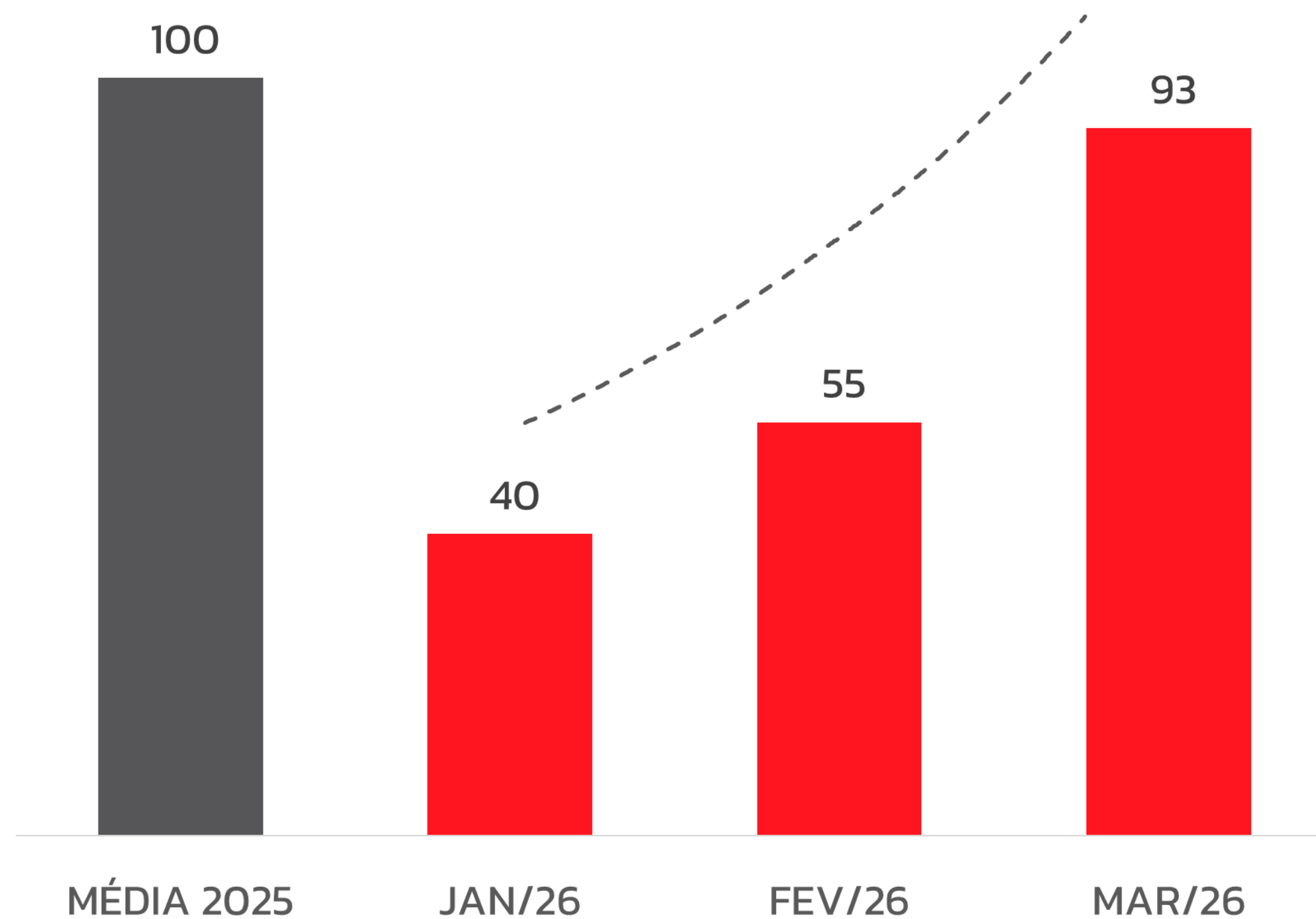


¹Atualização monetária em economia altamente inflacionária conforme previsto no CPC 42/IAS 29. Ajustes relacionados à inflação e valorização/desvalorização cambial.

SITE EXTREMA - NAKATA

DESEMPENHO DE VENDAS

Base 100



MÉDIA REAL 1T26
~**-35%** vs. MÉDIA REAL 2025

NAKATA - SITE EXTREMA
~**20%** RL CONSOLIDADA

PORTFÓLIO



TRANSMISSÃO



SUSPENSÃO



DIREÇÃO E MOTOR

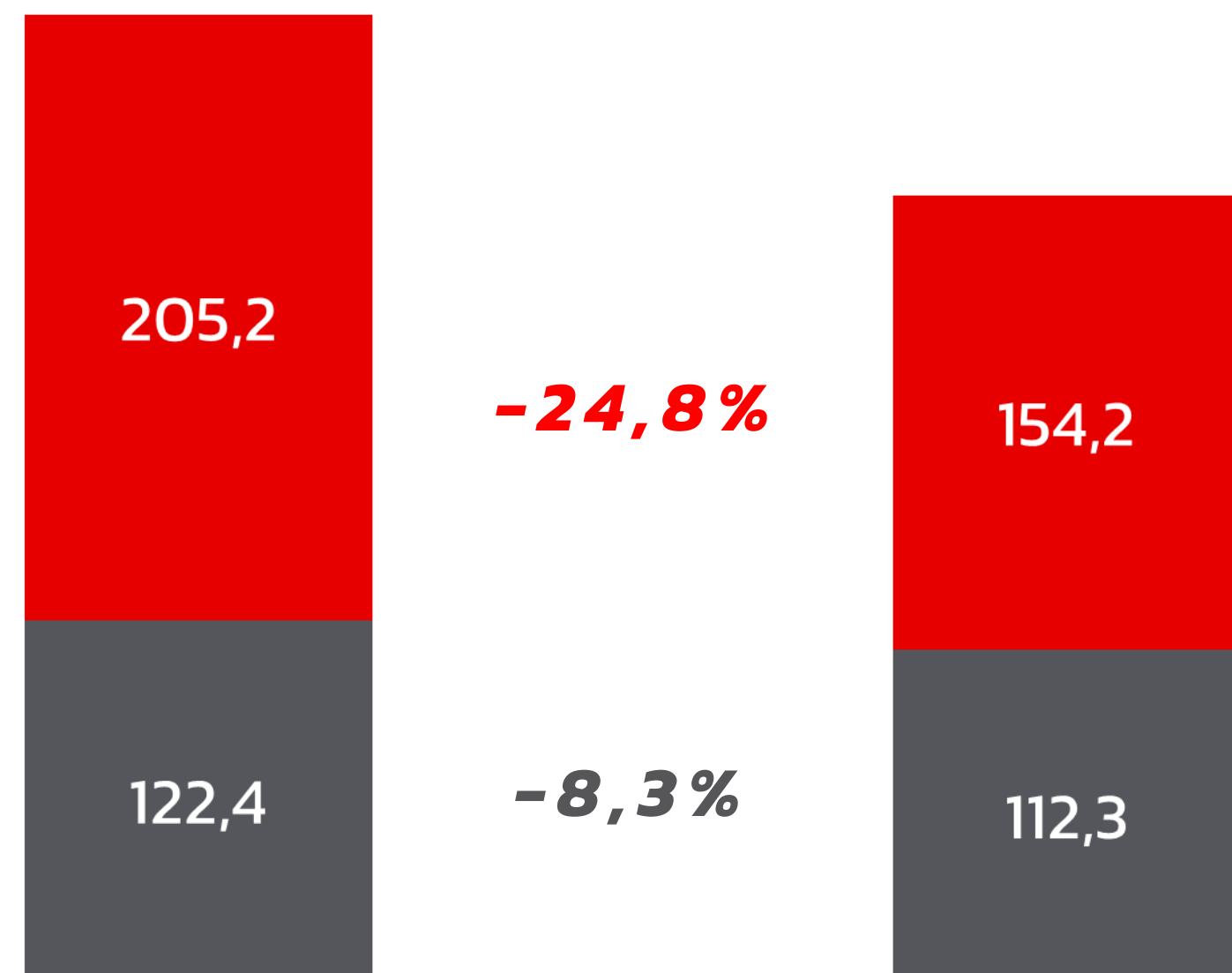


MOTOPEÇAS

LINHA PESADA

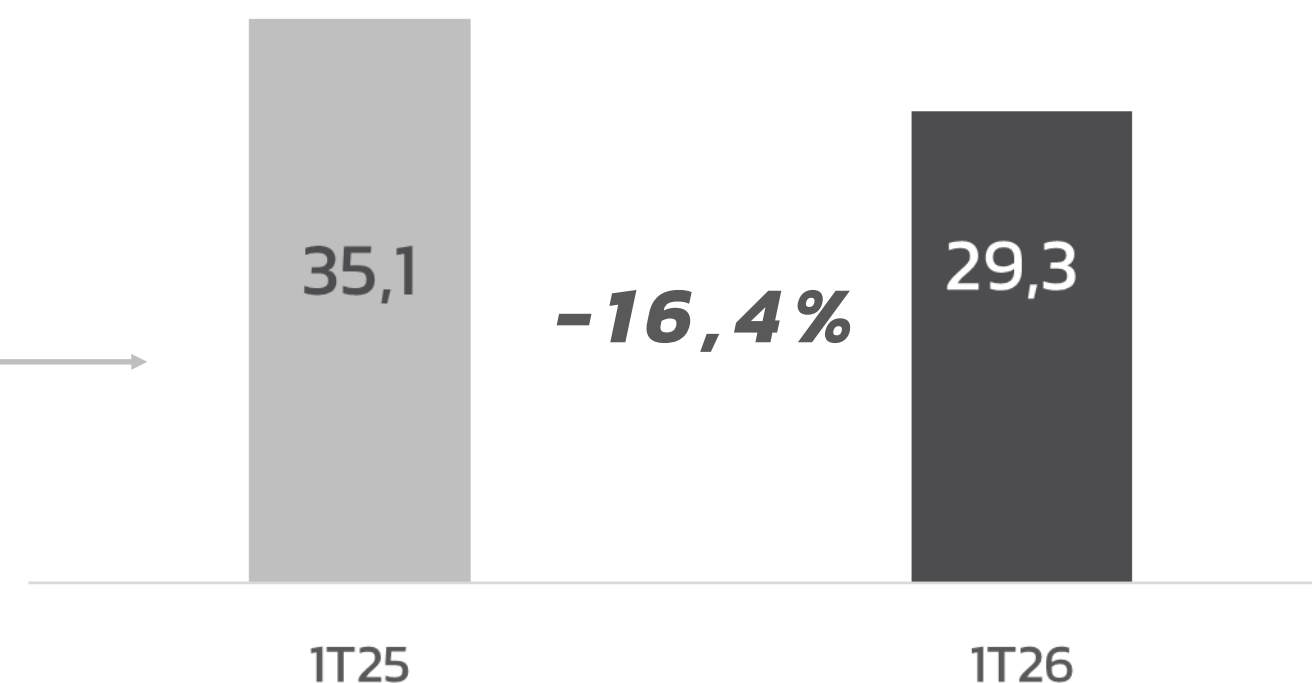
DESEMPENHO DE VENDAS Linha Comercial

Em milhões de R\$



■ Mercado Interno ■ Mercado Externo

Mercado Externo
Em milhões de US\$



PORTFÓLIO



PASTILHA DE FREIO
PARA CAMINHÕES
E ÔNIBUS



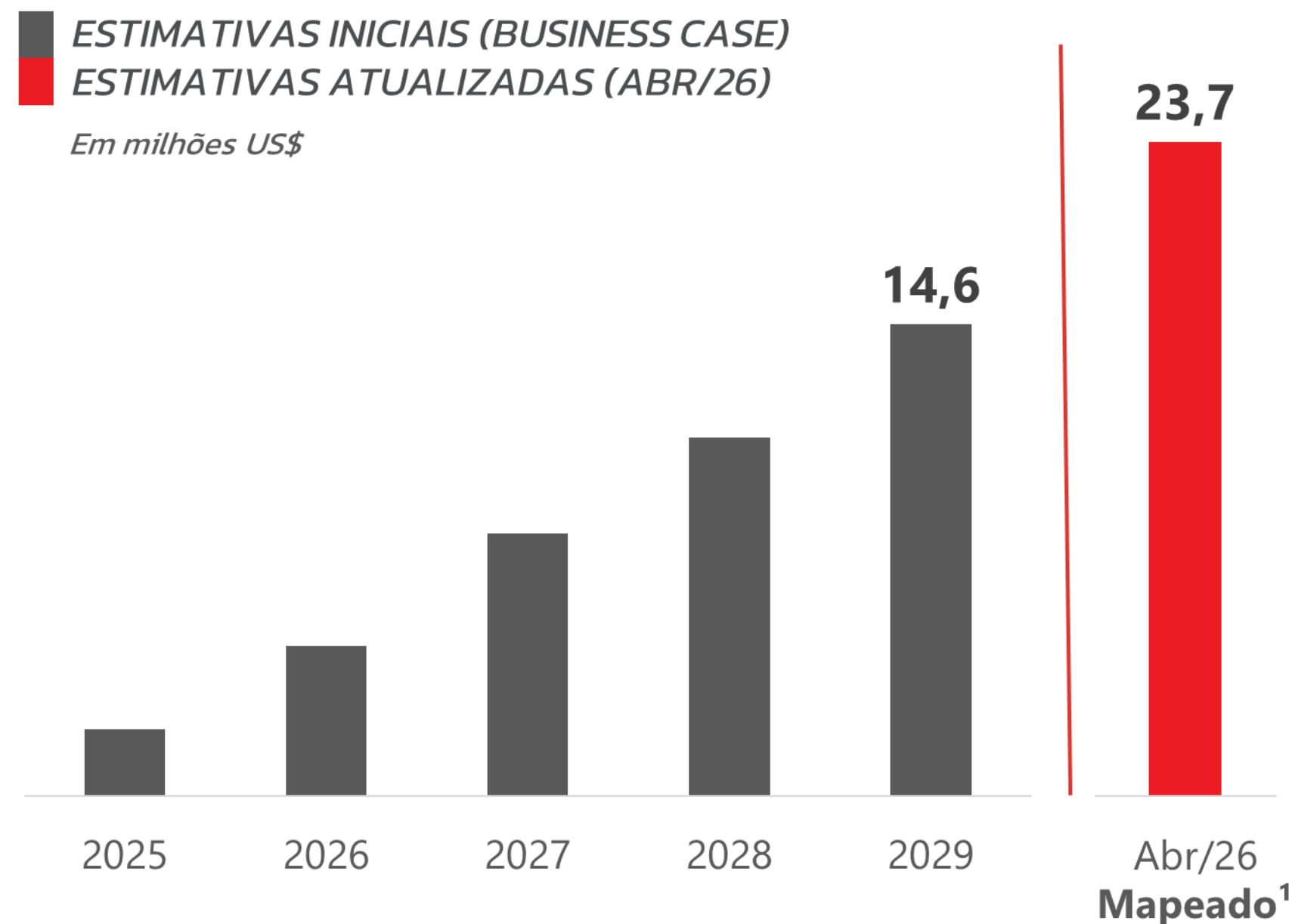
LONAS DE FREIO
PARA CAMINHÕES,
CARRETAS E ÔNIBUS

PRODUÇÃO	1T26	1T25	VAR.%	4T25	VAR.%
BRASIL	50.188	58.227	-13,8%	48.354	3,8%
Caminhões	25.739	31.731	-18,9%	25.484	1,0%
Ônibus	7.597	7.172	5,9%	4.161	82,6%
Semirreboques	16.852	19.324	-12,8%	18.709	-9,9%
EUA	127.774	166.068	-23,1%	134.365	-4,9%
Classe 8	43.449	58.418	-25,6%	47.471	-8,5%
Total Truck	84.325	107.650	-21,7%	86.894	-3,0%

Nota: Produção de veículos pesados no Brasil considera dados da ANVAVEA E ANFIR e produção nos Estados Unidos considera os dados de mercado da ACT.

INTEGRAÇÃO DACOMSA

SINERGIAS MAPEADAS – ATUALIZAÇÃO ABR/26



**SINERGIAS
EM ACELERAÇÃO**

US\$ 23,7 mi mapeados até abr/26,
com captura relevante nos
próximos 20 meses.

**VENDAS DA DACOMSA
CRESCERAM 23,3%
1T25 x 1T26**

PORTFÓLIO



COMPONENTES DE MOTOR



LONAS DE FREIO
PARA VEÍCULOS PESADOS



PASTILHA E DISCO DE FREIO
PARA VEÍCULOS LEVES



COMPONENTES PARA
TRANSMISSÃO

- > Ritmo da integração sinaliza bons resultados ainda em 2026;
- > Dacomsa ocupando espaço de competidores com problemas no mercado, acelerando crescimento em novas linhas (lonas de freio para veículos pesados, discos de freio e hidráulicos);
- > Expansão da oferta de produtos fora do México (EUA e LATAM).

NOTA: Sinergias consolidadas Frasle Mobility, com ~90% de efeito na Dacomsa.

MIX DE RECEITA

NOVA ABERTURA

MATERIAIS DE FRICÇÃO
COMPONENTES PARA SISTEMA DE FREIO

FRENAGEM

DIREÇÃO E CONFORTO

DIREÇÃO E CONFORTO

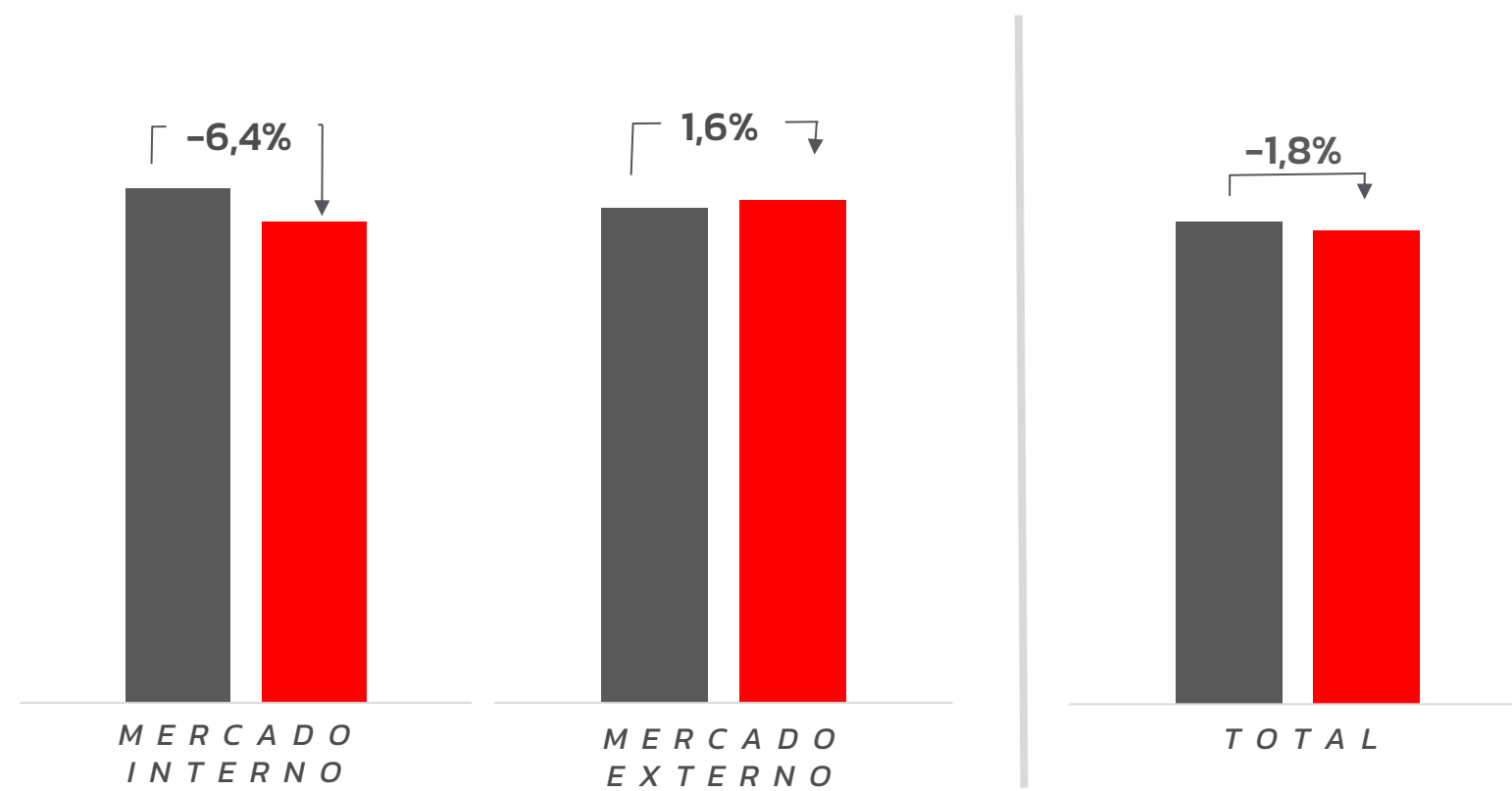
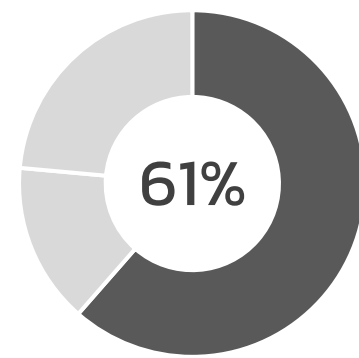
COMPONENTES DE MOTOR
COMPONENTES PARA TRANSMISSÃO E POWERTRAIN

TREM DE FORÇA

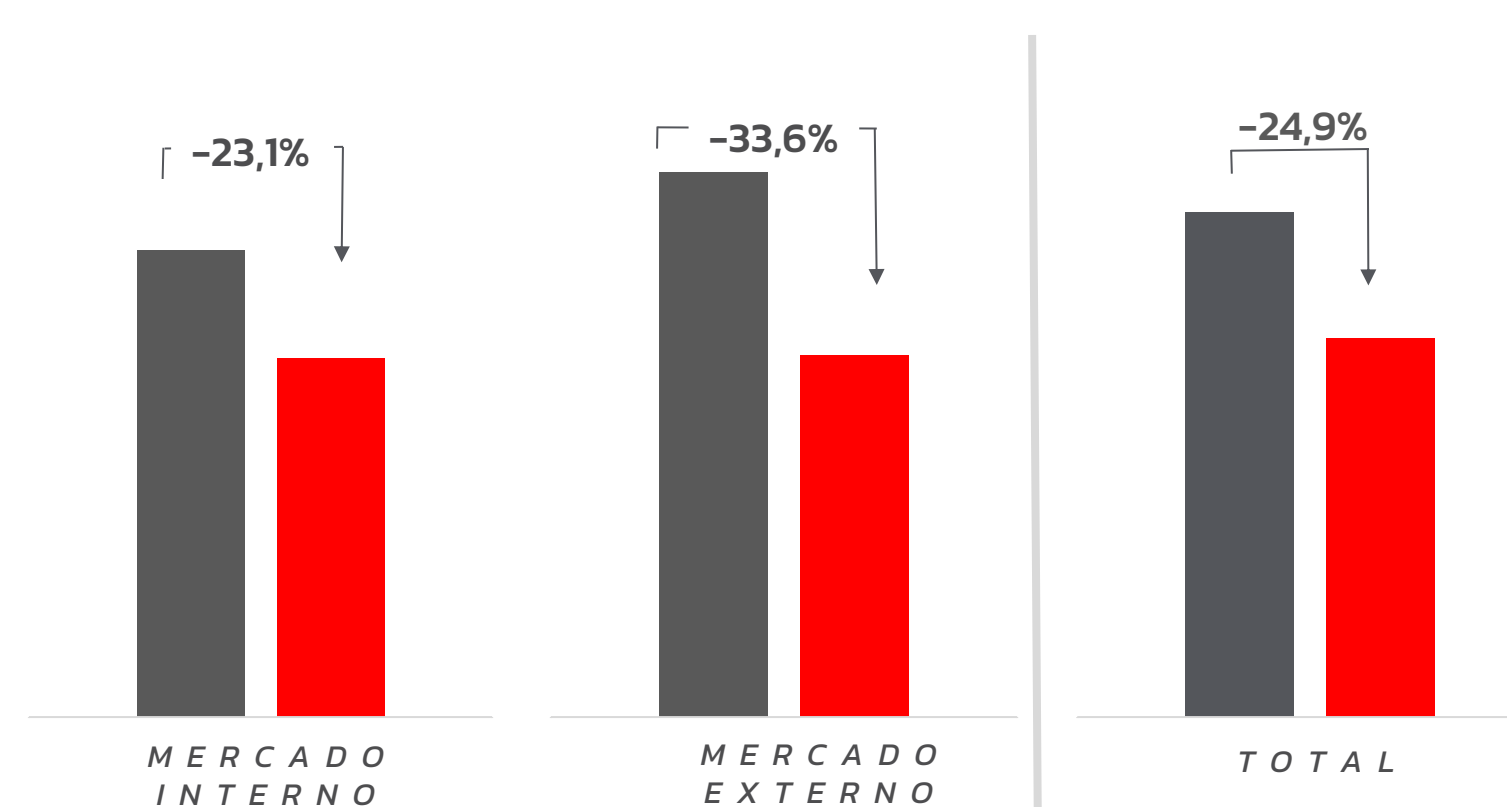
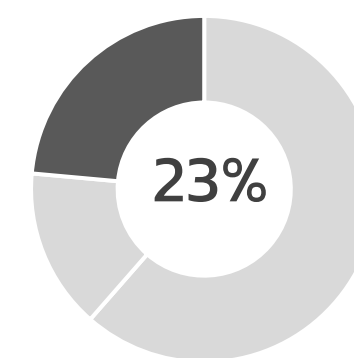
MIX DA RECEITA LÍQUIDA

FAMÍLIA DE PRODUTOS E MERCADOS

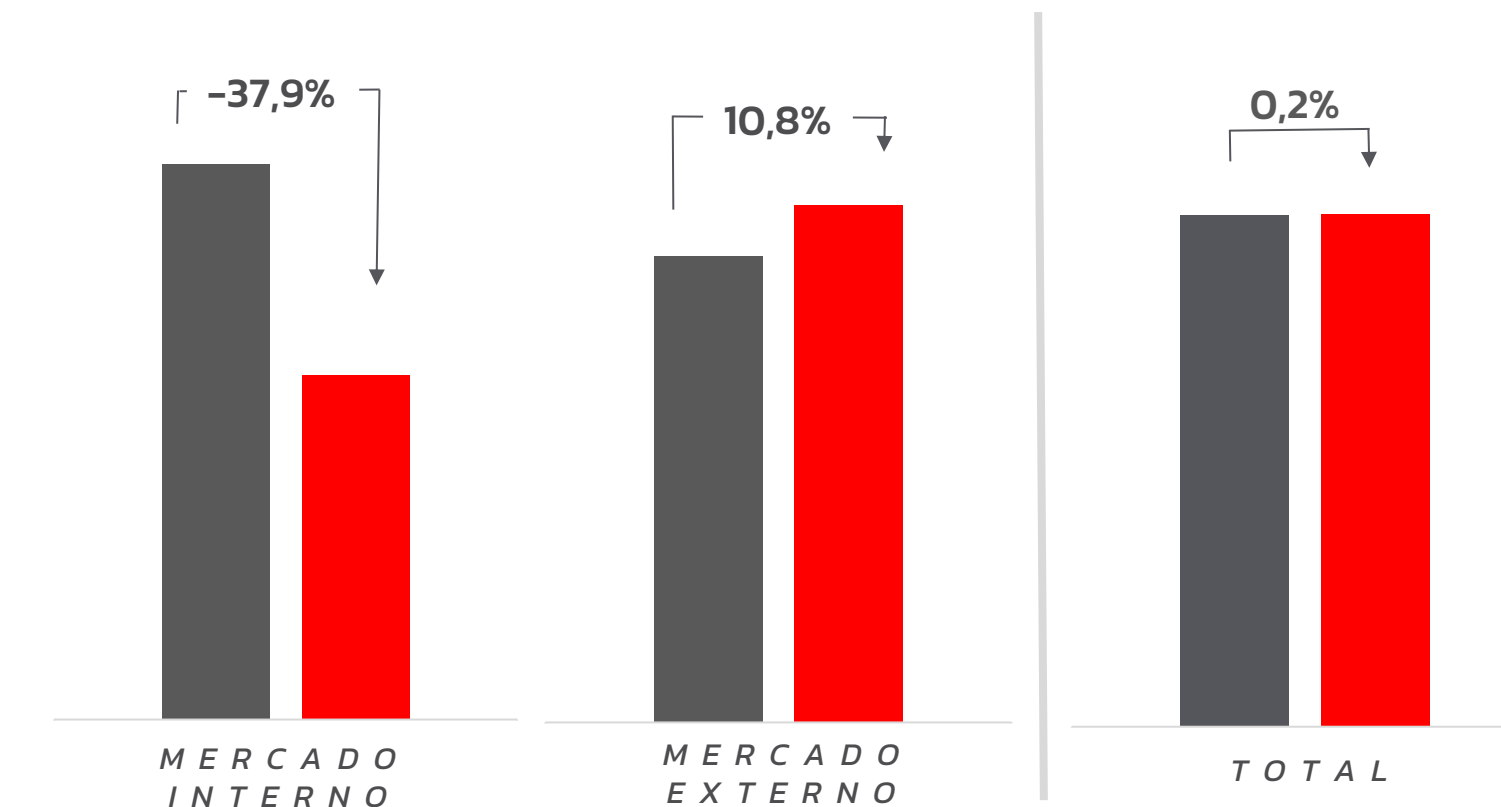
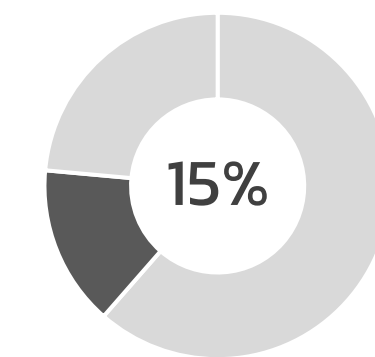
BRAKING



RIDE & CONFORT



POWERTRAIN



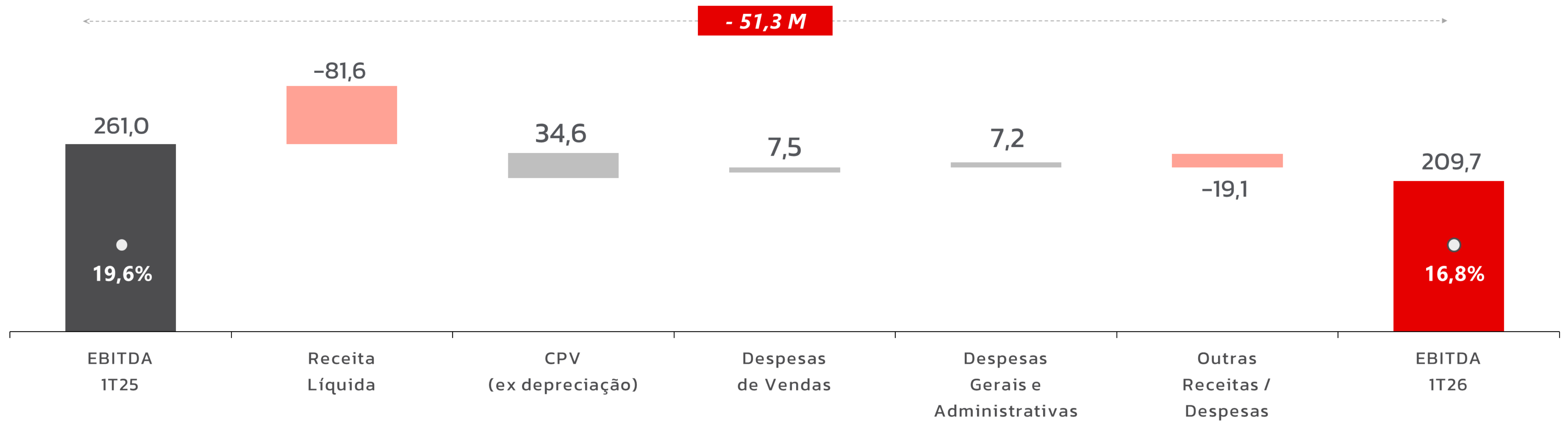
■ 1T25 ■ 1T26

EBITDA

DESEMPENHO OPERACIONAL

Em milhões de R\$

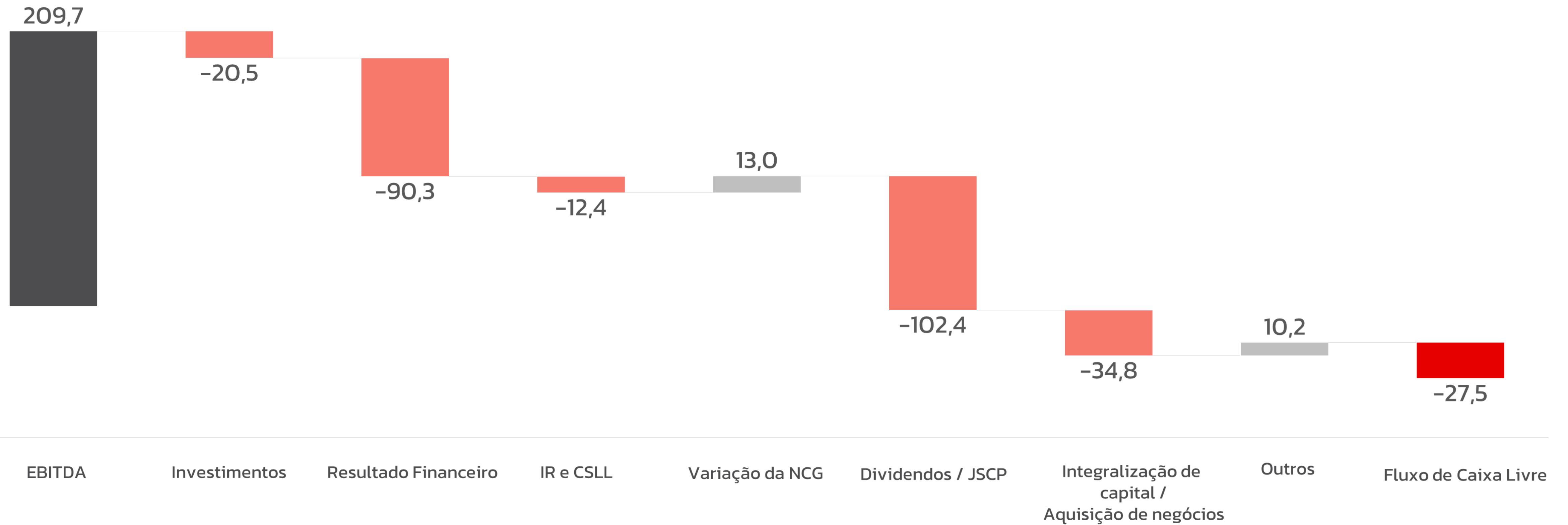
○ Margem EBITDA



GERAÇÃO DE CAIXA E CAPITAL DE GIRO

DESEMPENHO FINANCEIRO

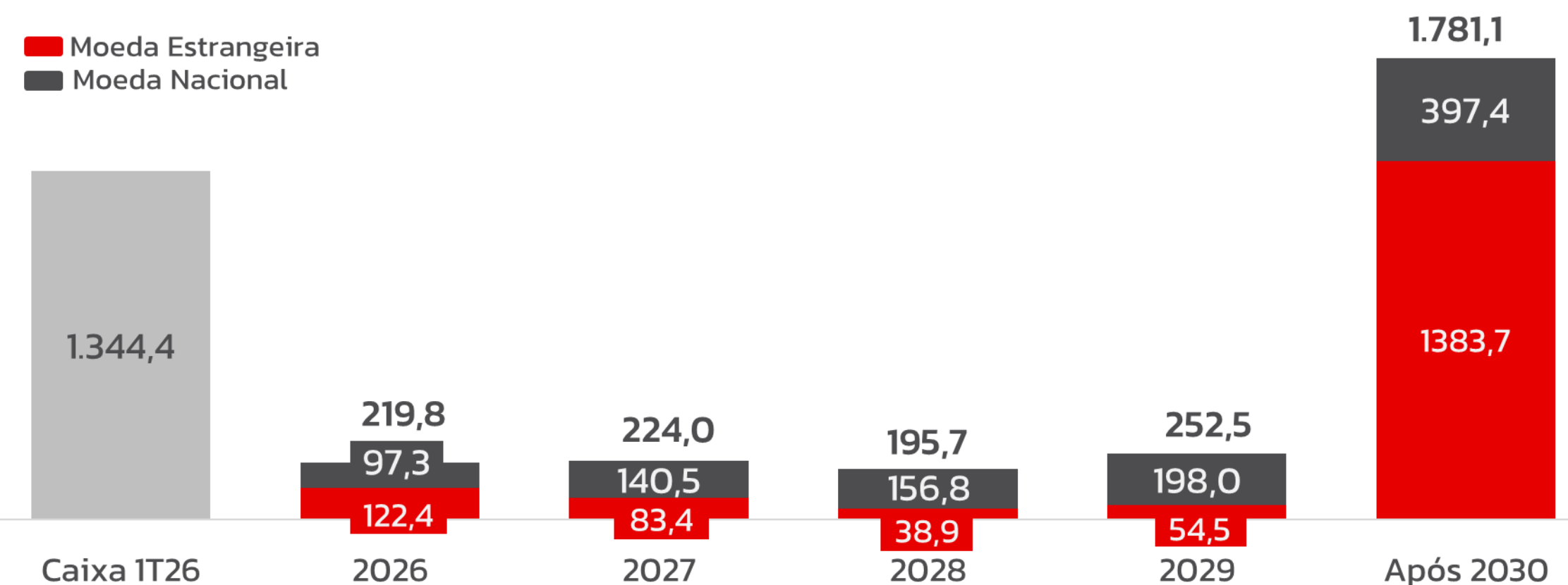
Em milhões de R\$



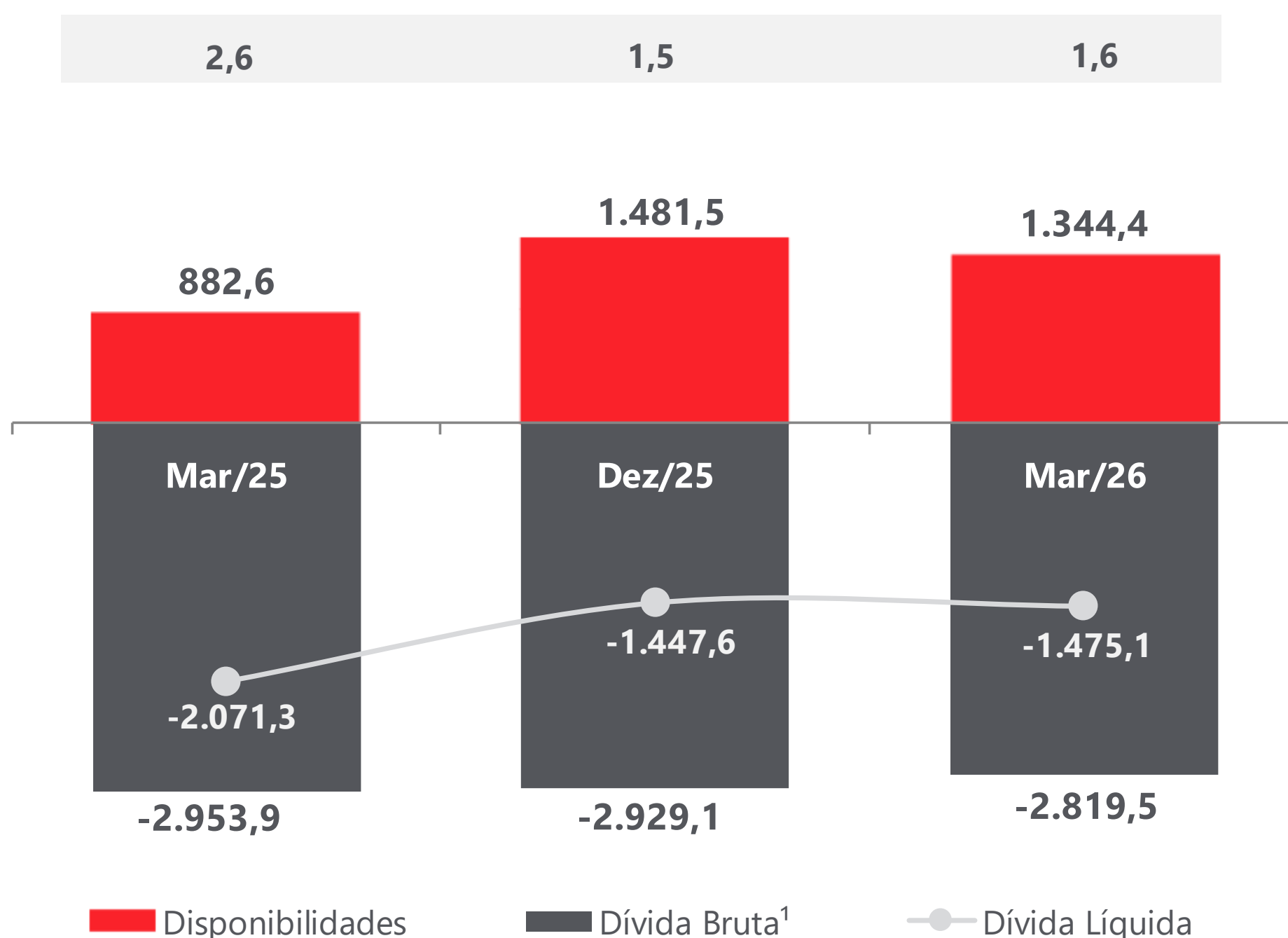
DISCIPLINA DE CAPITAL E ESTRUTURA FINANCEIRA

GESTÃO FINANCEIRA

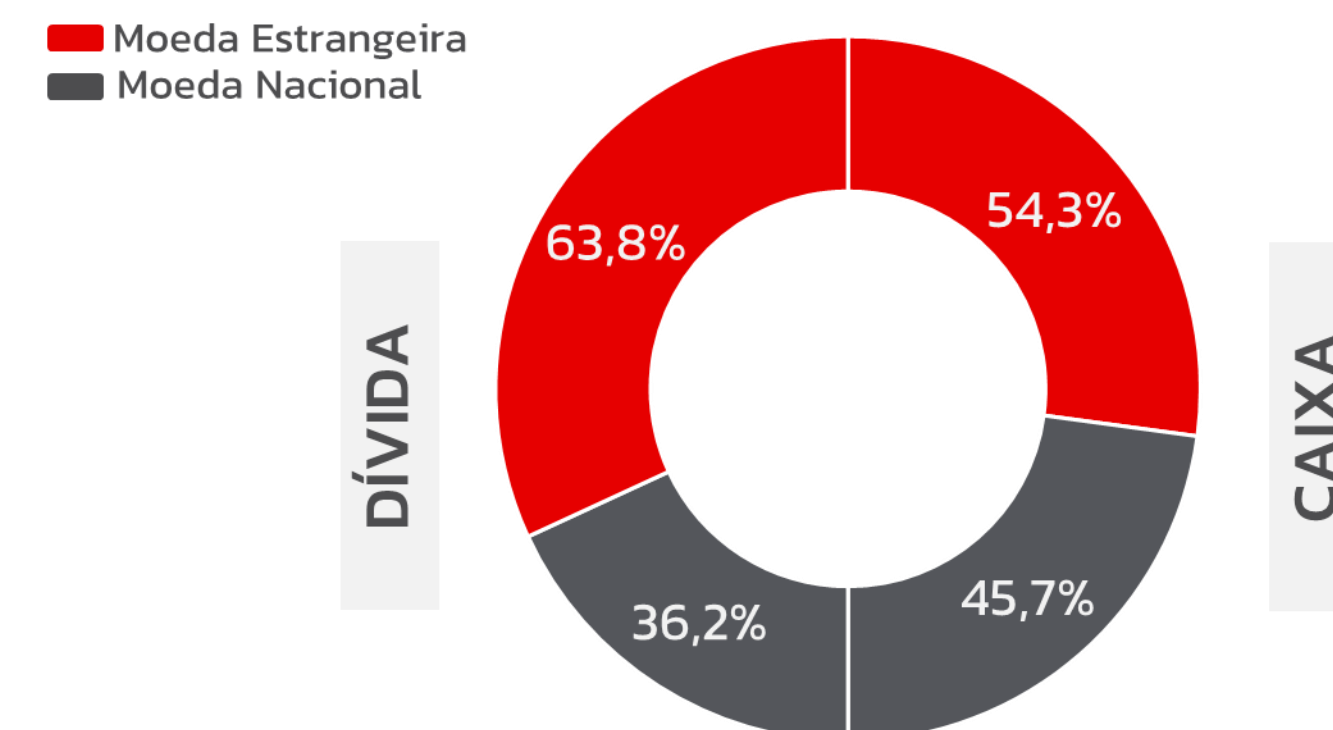
Caixa vs Amortização da Dívida Bruta



Dívida Líquida/EBITDA



Caixa vs Dívida Bruta por moeda



¹Incluem Empréstimos, Financiamentos, Derivativos e Combinação de Negócios.

OUTLOOK

2026

***Dacomsa (México):** continuidade da **integração, ampliação de portfólio e captura de sinergias**, com avanço em disponibilidade de produtos e **ganho de participação** em materiais de fricção.*

***Reposição Brasil:** mercado **resiliente, porém mais competitivo**, com estoques mais enxutos ao longo da cadeia e foco em disponibilidade, nível de serviço e gestão de mix.*

***Linha Comercial:** **evolução gradual** ao longo do ano, com monitoramento de câmbio, recomposição de preços, mix e **recuperação seletiva no segmento de veículos pesados nos EUA**.*

*A estratégia de crescimento segue apoiada na combinação entre **expansão orgânica e M&A**, com **agenda ativa de avaliação de oportunidades** e targets em andamento.*

Q&A



Por áudio
Demonstrando o interesse através do ícone
“Levantar a mão” ou *9 se estiver conectado via
telefone.

*By audio
Showing interest by using the “Raise hand” icon
or *9 if connected via telephone.*



Por escrito
As perguntas podem ser enviadas por escrito
através do botão “Q&A”

*In writing
Questions can be submitted in writing via the
“Q&A” button.*

The image features a vibrant red overlay on a cityscape at dusk. The background shows a city skyline with various skyscrapers, including the Transamerica Pyramid. In the foreground, a road curves through the city, with long-exposure light trails from cars in shades of red, orange, and yellow. The FRASLE MOBILITY logo is centered in white, consisting of a stylized icon of three slanted bars followed by the word 'FRASLE' in a large, bold, sans-serif font, and 'MOBILITY' in a smaller font below it.

FRASLE
MOBILITY

KEEP LIFE IN MOTION