

MANUFATURA DE BRINQUEDOS ESTRELA S/A
BALANÇO EM 31 DE DEZEMBRO DE 2.023 (LEGISLAÇÃO SOCIETÁRIA)

ATIVO		PASSIVO	
ATIVO CIRCULANTE		PASSIVO CIRCULANTE	
Caixa e equivalentes de caixa	31.399,65	Fornecedores	16.170.939,17
Contas a Receber Clientes	10.115.694,97	Financiamentos	14.328.952,97
Estoques	7.252.202,83	Salários e Encargos Sociais	64.594.992,38
Outras Contas a Receber	1.015.402,34	Provisão Férias/13º	2.210.983,18
Impostos à Recuperar	12.094.606,87	Impostos S/Vendas	291.878.896,72
		REFIS	4.619.891,55
		Impostos Parcelados	6.604.304,15
		Impostos retidos	1.271.355,70
		Demais Contas a Pagar	890.164,30
		Provisões Diversas	134.812,34
		Passivo a descoberto em controlada	210.193.388,62
		IR/CS à recolher	0,00
		Mútuo	0,00
TOTAL DO CIRCULANTE	30.509.306,66	TOTAL DO CIRCULANTE	612.898.681,08
ATIVO NÃO CIRCULANTE		PASSIVO NÃO CIRCULANTE	
REALIZAVEL A LONGO PRAZO		PASSIVO NÃO CIRCULANTE	
Contrato Mútuo	67.646.372,08	Impostos Parcelados	8.739.244,74
Contrato Conta Corrente	7.110.821,10	Impostos Sub-Judice	17.484.970,01
Impostos a Recuperar	4.516.807,70	REFIS	52.447.270,18
Depósito Judicial	39.038,26	REFIS 2009	12.367.038,37
Bloqueio Judicial	138.267.137,21	Financiamentos L.P.	0,00
Clientes Recup.Judicial	0,00	IR/CS S/IMOBILIZADO	2.338.283,67
Consórcio	812.111,12	Provisão para Contingências	2.900.582,39
		Mútuo	54.690.464,19
		Contrato Conta Corrente	26.793.535,03
		Fornecedores	0,00
TOTAL REALIZAVEL A L.P.	218.392.287,47	TOTAL PASSIVO NÃO CIRCULANTE	177.761.388,58
PERMANENTE		PATRIMÔNIO LÍQUIDO	
INVESTIMENTOS		PATRIMÔNIO LÍQUIDO	
Participação em Controladas	10,00	Capital	30.602.186,56
Incentivos Fiscais e Outros Inv.	0,00	Reservas de Capital	31.284.182,68
Afac	2.008.330,72	Ações em Tesouraria	0,00
		Afac	0,00
INTANGÍVEL		Reserva de Lucros	0,00
Marcas e Patentes	1.464.319,78	Ajuste Acum. de Conversão	7.855,83
		Reserva de Reavaliação	4.539.019,61
IMOBILIZADO		Resultado do Exercício	(21.810.684,82)
Terrenos	86.413,18	Prejuízos Acumulados	(573.948.442,18)
Edifícios	0,00		
Máquinas	3.630.595,22		
Moldes	4.894.551,98		
Instalações	98.969,46		
Móveis e Utensílios	121.142,46		
Computadores e Periféricos	86.747,77		
Veículos	0,00		
Empilhadeiras	38.862,64		
Ativo Diferido	2.650,00		
TOTAL DO PERMANENTE	12.432.593,21	TOTAL DO PATRIM. LÍQUIDO	(529.325.882,32)
TOTAL ATIVO NÃO CIRCULANTE	230.824.880,68	TOTAL PASSIVO NÃO CIRCULANTE	(351.564.493,74)
TOTAL DO ATIVO	261.334.187,34	TOTAL DO PASSIVO	261.334.187,34
DEMONSTRAÇÃO DO RESULTADO			
		JAN-DEZ-2023	
RECEITA DE VENDAS		31.174.342,63	
IPI Faturado		(1.336.944,81)	
Cancelamentos/Devoluções		(2.171.073,09)	
RECEITA BRUTA		27.666.324,73	
Impostos sobre vendas		(5.951.957,68)	
RECEITA LÍQUIDA		21.714.367,05	
Custo dos Produtos Vendidos		(25.987.425,54)	
LUCRO BRUTO		(4.273.058,49)	
Despesas com Vendas		(297.531,98)	
Despesas Administrativas		(12.677.397,66)	
Honorários dos Administradores		(39.913.097,91)	
Despesas Financeiras		(16.825.737,43)	
Receitas Financeiras		(120.771,78)	
LUCRO (PREJUÍZO) OPERACIONAL		(21.810.684,82)	
LUCRO (PREJUÍZO) ANTES IR/CS		(21.810.684,82)	
Provisão p/Imp.Renda/CSSL		0,00	
LUCRO (PREJUÍZO) DO EXERCÍCIO		(21.810.684,82)	

CARLOS
ANTONIO
TILKIAN:9414233
5804

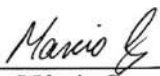
Assinado de forma digital
por CARLOS ANTONIO
TILKIAN:94142335804
Dados: 2026.05.15
15:13:18 -03'00'


Márcio Cruz
Contador CRC.1SP-208.543/O-0

MANUFATURA DE BRINQUEDOS ESTRELA S/A			
BALANÇO EM 31 DE DEZEMBRO DE 2.024 (LEGISLAÇÃO SOCIETÁRIA)			
ATIVO		PASSIVO	
ATIVO CIRCULANTE		PASSIVO CIRCULANTE	
Caixa e equivalentes de caixa	56.451,86	Fornecedores	16.320.774,50
Contas a Receber Clientes	29.427.515,89	Financiamentos	11.736.579,52
Estoques	8.550.864,99	Salários e Encargos Sociais	77.502.696,55
Outras Contas a Receber	1.728.018,63	Provisão Férias/13ª	2.407.510,89
Impostos à Recuperar	10.042.170,91	Impostos S/Vendas	340.485.523,45
		REFIS	2.522.678,97
		Impostos Parcelados	6.550.067,04
		Impostos retidos	1.337.267,17
		Demais Contas a Pagar	744.158,15
		Provisões Diversas	125.465,76
		Passivo a descoberto em controlada	256.958.815,67
		IR/CS à recolher	0,00
		Mútuo	0,00
TOTAL DO CIRCULANTE	49.805.022,28	TOTAL DO CIRCULANTE	716.691.537,67
ATIVO NÃO CIRCULANTE		PASSIVO NÃO CIRCULANTE	
REALIZAVEL A LONGO PRAZO		IMPOSTOS NÃO CIRCULANTES	
Contrato Mútuo	67.646.372,08	Impostos Parcelados	9.908.516,25
Contrato Conta Corrente	9.020.585,39	Impostos Sub-Judice	18.508.185,15
Impostos a Recuperar	4.631.399,06	REFIS	0,00
Depósito Judicial	6.879,72	REFIS 2009	12.255.593,53
Bloqueio Judicial	174.836.118,34	Financiamentos L.P.	0,00
Clientes Recup.Judicial	0,00	IR/CS S/IMOBILIZADO	1.870.627,23
Consórcio	578.516,02	Provisão para Contingências	2.990.435,13
		Mútuo	54.690.464,19
		Contrato Conta Corrente	52.440.696,94
		Fornecedores	0,00
TOTAL REALIZAVEL A L.P.	256.719.870,61	TOTAL PASSIVO NÃO CIRCULANTE	152.664.518,42
PERMANENTE		PATRIMÔNIO LÍQUIDO	
INVESTIMENTOS		Capital	
Participação em Controladas	10,00	Reservas de Capital	38.186.993,14
Incentivos Fiscais e Outros Inv.	0,00	Ações em Tesouraria	0,00
Afac	45.700,00	Afac	0,00
INTANGÍVEL		Reserva de Lucros	
Marcas e Patentes	1.464.319,78	Ajuste Acum. de Conversão	(145.288,70)
		Reserva de Reavaliação	3.631.215,77
IMOBILIZADO		Resultado do Exercício	
Terrenos	86.413,18	Prejuízos Acumulados	(601.754.133,62)
Edifícios	0,00		
Máquinas	2.920.819,52		
Moldes	4.282.765,03		
Instalações	78.279,02		
Móveis e Utensílios	102.648,80		
Computadores e Periféricos	68.662,37		
Veículos	0,00		
Empilhadeiras	38.796,78		
Ativo Diferido	2.760,40		
TOTAL DO PERMANENTE	9.091.174,88	TOTAL DO PATRIM. LÍQUIDO	(553.739.988,32)
TOTAL ATIVO NÃO CIRCULANTE	265.811.045,49	TOTAL PASSIVO NÃO CIRCULANTE	(401.075.469,90)
TOTAL DO ATIVO	315.616.067,77	TOTAL DO PASSIVO	315.616.067,77
DEMONSTRAÇÃO DO RESULTADO			
		JAN-DEZ-2024	
RECEITA DE VENDAS		31.497.096,45	
IPI Faturado		(1.743.584,17)	
Cancelamentos/Devoluções		(687.621,84)	
RECEITA BRUTA		29.065.890,44	
Impostos sobre vendas		(6.001.954,71)	
RECEITA LÍQUIDA		23.063.935,73	
Custo dos Produtos Vendidos		(25.487.661,32)	
LUCRO BRUTO		(2.423.725,59)	
Despesas com Vendas		(462.088,12)	
Despesas Administrativas		(9.126.843,30)	
Honorários dos Administradores		(1.016.771,82)	
Equivalência Patrimonial		(48.620.282,52)	
Despesas Financeiras		(14.713.355,55)	
Receitas Financeiras		47.728.482,60	
Outras Desp.(Rec.) Operac.		4.373.622,83	
LUCRO (PREJUÍZO) OPERACIONAL		(24.260.961,47)	
LUCRO (PREJUÍZO) ANTES IR/CSSL		(24.260.961,47)	
Provisão p/Imp.Renda/CSSL		0,00	
LUCRO (PREJUÍZO) DO EXERCÍCIO		(24.260.961,47)	

CARLOS ANTONIO
TILKIAN:94142335
804

Assinado de forma digital por
CARLOS ANTONIO
TILKIAN:94142335804
Dados: 2026.05.15 15:13:31
-03'00'


Márcio Cruz
Contador CRC.1SP-208.543/O-0

MANUFATURA DE BRINQUEDOS ESTRELA S/A
BALANÇO EM 31 DE DEZEMBRO DE 2.025 (LEGISLAÇÃO SOCIETÁRIA)

ATIVO		PASSIVO	
ATIVO CIRCULANTE		PASSIVO CIRCULANTE	
Caixa e equivalentes de caixa	30.271,89	Fornecedores	9.313.482,56
Contas a Receber Clientes	20.988.864,52	Financiamentos	16.066.280,39
Estoques	10.229.232,00	Salários e Encargos Sociais	10.763.974,30
Outras Contas a Receber	1.323.375,41	Provisão Férias/13ª	2.560.577,03
Impostos à Recuperar	8.039.757,66	Impostos S/Vendas	198.252.265,86
		REFIS	219.875,44
		Impostos Parcelados	3.122.022,45
		Impostos retidos	188.767,64
		Demais Contas a Pagar	653.258,50
		Provisões Diversas	134.368,25
		Passivo a descoberto em controlada	135.031.650,51
		IR/CS à recolher	0,00
		Mútuo	0,00
TOTAL DO CIRCULANTE	40.611.501,48	TOTAL DO CIRCULANTE	376.306.522,93
ATIVO NÃO CIRCULANTE		PASSIVO NÃO CIRCULANTE	
REALIZAVEL A LONGO PRAZO			
Contrato Mútuo	67.646.372,08	Impostos Parcelados	45.442.560,20
Contrato Conta Corrente	62.058.843,90	Impostos Sub-Judice	0,00
Impostos a Recuperar	4.745.989,42	REFIS	0,00
Depósito Judicial	1.244,24	REFIS 2009	325.047,26
Bloqueio Judicial	196.206.749,42	Financiamentos L.P.	0,00
Clientes Recup.Judicial	0,00	IR/CS S/IMOBILIZADO	1.402.970,79
Consórcio	578.516,02	Provisão para Contingências	1.285.948,04
		Mútuo	54.690.464,19
		Contrato Conta Corrente	116.809.962,61
		Fornecedores	0,00
TOTAL REALIZAVEL A L.P.	331.237.715,08	TOTAL PASSIVO NÃO CIRCULANTE	219.956.953,09
PERMANENTE		PATRIMÔNIO LÍQUIDO	
INVESTIMENTOS		Capital	
Participação em Controladas	10,00	Reservas de Capital	48.811.711,72
Incentivos Fiscais e Outros Inv.	0,00	Ações em Tesouraria	0,00
Afac	45.700,00	Afac	0,00
INTANGÍVEL		Reserva de Lucros	
Marcas e Patentes	1.464.319,78	Ajuste Acum. de Conversão	(198.191,25)
		Reserva de Reavaliação	2.723.411,93
IMOBILIZADO		Resultado do Exercício	
Terrenos	86.413,18	Prejuízos Acumulados	(450.731.652,16)
Edifícios	0,00		
Máquinas	2.200.536,82		
Moldes	3.791.397,53		
Instalações	54.743,30		
Móveis e Utensílios	321.508,16		
Computadores e Periféricos	38.172,04		
Veículos	0,00		
Empilhadeiras	30.114,18		
Ativo Diferido	0,00		
TOTAL DO PERMANENTE	8.032.914,99	TOTAL DO PATRIM. LÍQUIDO	(216.381.344,47)
TOTAL ATIVO NÃO CIRCULANTE	339.270.630,07	TOTAL PASSIVO NÃO CIRCULANTE	3.575.608,62
TOTAL DO ATIVO	379.882.131,55	TOTAL DO PASSIVO	379.882.131,55
DEMONSTRAÇÃO DO RESULTADO			
		JAN a DEZ-2025	
RECEITA DE VENDAS		23.679.996,73	
IPI Faturado		(1.276.283,69)	
Cancelamentos/Devoluções		(1.402.878,58)	
RECEITA BRUTA		21.000.834,46	
Impostos sobre vendas		(4.306.347,92)	
RECEITA LÍQUIDA		16.694.486,54	
Custo dos Produtos Vendidos		(19.978.392,63)	
LUCRO BRUTO		(3.283.906,09)	
Despesas com Vendas		(51.860,40)	
Despesas Administrativas		(13.276.909,59)	
Honorários dos Administradores		(309.146,00)	
Equivalência Patrimonial		33.333.911,12	
Despesas Financeiras		(58.367.145,13)	
Receitas Financeiras		22.085.822,61	
Outras Desp.(Rec.) Operac.		172.280.422,21	
LUCRO (PREJUÍZO) OPERACIONAL		152.411.188,73	
LUCRO (PREJUÍZO) ANTES IR/CSSL		152.411.188,73	
Provisão p/Imp.Renda/CSSL		0,00	
LUCRO (PREJUÍZO) DO EXERCÍCIO		152.411.188,73	

CARLOS ANTONIO
TILKIAN:94142335

Assinado de forma digital por
CARLOS ANTONIO
TILKIAN:94142335804
Dados: 2026.05.15 15:13:47
-03'00'

MARCIO CRUZ:10551978856

MARCIO CRUZ
Contador CRC = 1SP208.543/O-0

Assinado de forma digital por MARCIO
CRUZ:10551978856
Dados: 2026.04.17 13:07:35 -03'00'

MANUFATURA DE BRINQUEDOS ESTRELA S/A
BALANÇO EM 31 DE MARÇO DE 2.026 (LEGISLAÇÃO SOCIETÁRIA)

ATIVO		PASSIVO	
ATIVO CIRCULANTE		PASSIVO CIRCULANTE	
Caixa e equivalentes de caixa	122.794,55	Fornecedores	10.367.724,34
Contas a Receber Clientes	20.042.787,96	Financiamentos	15.887.999,15
Estoques	6.867.934,33	Salários e Encargos Sociais	9.299.074,32
Outras Contas a Receber	459.605,25	Provisão Férias/13ª	1.982.088,73
Impostos à Recuperar	7.842.037,51	Impostos S/Vendas	200.651.604,36
		REFIS	221.034,19
		Impostos Parcelados	3.749.964,17
		Impostos retidos	180.368,03
		Demais Contas a Pagar	696.258,50
		Provisões Diversas	134.368,25
		Passivo a descoberto em controlada	153.131.668,18
		IR/CS à recolher	0,00
		Mútuo	0,00
TOTAL DO CIRCULANTE	35.335.159,60	TOTAL DO CIRCULANTE	396.302.152,22
ATIVO NÃO CIRCULANTE		PASSIVO NÃO CIRCULANTE	
REALIZAVEL A LONGO PRAZO			
Contrato Mútuo	18.406.612,55	Impostos Parcelados	49.255.036,36
Contrato Conta Corrente	3.568.361,83	Impostos Sub-Judice	0,00
Impostos a Recuperar	4.774.637,26	REFIS	0,00
Depósito Judicial	1.247,99	REFIS 2009	315.760,19
Bloqueio Judicial	198.537.834,46	Financiamentos L.P.	0,00
Clientes Recup.Judicial	0,00	IR/CS S/IMOBILIZADO	1.286.056,68
Consórcio	578.516,02	Provisão para Contingências	1.285.948,04
		Mútuo	54.690.464,19
		Contrato Conta Corrente	10.647.810,11
		Fornecedores	0,00
TOTAL REALIZAVEL A L.P.	225.867.210,11	TOTAL PASSIVO NÃO CIRCULANTE	117.481.075,57
PERMANENTE		PATRIMÔNIO LÍQUIDO	
INVESTIMENTOS		Capital	
Participação em Controladas	10,00	Reservas de Capital	49.899.638,41
Incentivos Fiscais e Outros Inv.	0,00	Ações em Tesouraria	0,00
Afac	45.700,00	Afac	0,00
INTANGÍVEL		Reserva de Lucros	0,00
Marcas e Patentes	1.464.319,78	Ajuste Acum. de Conversão	(198.191,25)
		Reserva de Reavaliação	2.496.460,97
IMOBILIZADO		Resultado do Exercício	(28.064.879,57)
Terrenos	86.413,18	Prejuízos Acumulados	(299.417.485,84)
Edifícios	0,00		
Máquinas	2.038.970,30		
Moldes	3.844.884,02		
Instalações	48.859,37		
Móveis e Utensílios	311.975,06		
Computadores e Periféricos	30.549,46		
Veículos	0,00		
Empilhadeiras	26.906,19		
Ativo Diferido	0,00		
TOTAL DO PERMANENTE	7.898.587,36	TOTAL DO PATRIM. LÍQUIDO	(244.682.270,72)
TOTAL ATIVO NÃO CIRCULANTE	233.765.797,47	TOTAL PASSIVO NÃO CIRCULANTE	(127.201.195,15)
TOTAL DO ATIVO	269.100.957,07	TOTAL DO PASSIVO	269.100.957,07
DEMONSTRAÇÃO DO RESULTADO			
		JAN A MAR-2026	
RECEITA DE VENDAS		2.500.771,02	
IPI Faturado		(154.855,42)	
Cancelamentos/Devoluções		(394.333,27)	
RECEITA BRUTA		1.951.582,33	
Impostos sobre vendas		(527.723,19)	
RECEITA LÍQUIDA		1.423.859,14	
Custo dos Produtos Vendidos		(4.994.611,00)	
LUCRO BRUTO		(3.570.751,86)	
Despesas com Vendas		(5.731,63)	
Despesas Administrativas		(5.466.407,04)	
Honorários dos Administradores		(63.219,00)	
Equivalência Patrimonial		(17.863.970,99)	
Despesas Financeiras		(3.206.603,42)	
Receitas Financeiras		2.382.392,30	
Outras Desp.(Rec.) Operac.		(270.587,93)	
LUCRO (PREJUÍZO) OPERACIONAL		(28.064.879,57)	
LUCRO (PREJUÍZO) ANTES IR/CSSL		(28.064.879,57)	
Provisão p/Imp.Renda/CSSL		0,00	
LUCRO (PREJUÍZO) DO EXERCÍCIO		(28.064.879,57)	

CARLOS ANTONIO TILKIAN:94142335804
 Assinado de forma digital por CARLOS ANTONIO TILKIAN:94142335804
 Dados: 2026.05.18 17:43:17 -03'00'

MARCIO CRUZ:10551978856
 Assinado de forma digital por MARCIO CRUZ:10551978856
 Dados: 2026.05.18 18:04:03 -03'00'

CARLOS ANTONIO TILKIAN
 Diretor Presidente


MARCIO CRUZ
 Contador CRC = 1SP208.543/O-0

ESTRELA DISTRIBUIDORA DE BRINQUEDOS COML.IMP.E EXP.LTDA
BALANÇO EM 31 DE DEZEMBRO DE 2.023 (LEGISLAÇÃO SOCIETÁRIA)

ATIVO		PASSIVO	
ATIVO CIRCULANTE		PASSIVO CIRCULANTE	
Caixa e equivalentes de caixa	112.506,74	Fornecedores	107.103.409,92
Contas a Receber Clientes	53.816.684,79	Financiamentos	46.074.712,30
Estoques	2.032.550,29	Salários e Encargos Sociais	9.482,50
Outras Contas a Receber	364.825,60	Provisão Férias/13º	0,00
Impostos à Recuperar	25.272.917,44	Impostos S/Vendas	114.868.568,89
		REFIS	0,00
		Impostos Parcelados	19.260.193,34
		Impostos retidos	93.442,25
		Demais Contas a Pagar	495.954,33
		Provisões Diversas	3.340.572,52
		Passivo a descoberto em controlada	274.208.003,56
		IR/CS à recolher	11.465.694,22
		Mútuo	0,00
TOTAL DO CIRCULANTE	81.599.484,86	TOTAL DO CIRCULANTE	576.920.033,83
ATIVO NÃO CIRCULANTE		PASSIVO NÃO CIRCULANTE	
REALIZAVEL A LONGO PRAZO			
Contrato Mútuo	259.877.423,98	Impostos Parcelados	332.468,68
Contrato Conta Corrente	69.026.900,19	Mútuo	39.079.724,09
Impostos a Recuperar	0,00	REFIS	0,00
Depósito Judicial	0,00	REFIS 2009	0,00
Bloqueio Judicial	0,00	Financiamentos L.P.	0,00
Clientes Recup.Judicial	0,00	IR/CS S/IMOBILIZADO	0,00
Consórcio	1.027.447,58	Provisão para Contingências	0,00
Aplic.C/Garantia	2.737.790,04	Contrato Conta Corrente	29.320.502,66
		Direito de Uso CPC06	0,00
		Deságio em Participações	0,00
TOTAL REALIZAVEL A L.P.	332.669.561,79	TOTAL PASSIVO NÃO CIRCULANTE	68.732.695,43
PERMANENTE		PATRIMÔNIO LÍQUIDO	
INVESTIMENTOS		Capital	
Participação em Controladas	14.346.776,04	Reservas de Capital	32.703.630,56
Incentivos Fiscais e Outros Inv.	0,00	Ações em Tesouraria	0,00
Afac	7.421.701,06	Ajustes de Avaliação Patrimonial	0,00
INTANGÍVEL		Reserva de Lucros	0,00
Marcas e Patentes	4.806,94	Reserva de Reavaliação	0,00
IMOBILIZADO		Resultado do Exercício	(39.372.852,37)
Terrenos	494.905,05	Prejuízos Acumulados	(333.928.233,48)
Edifícios	243.270,67		
Máquinas	20.717,29		
Moldes	0,00		
Instalações	403.950,02		
Móveis e Utensílios	6.249,55		
Computadores e Periféricos	78.124,22		
Veículos	0,00		
Empilhadeiras	0,00		
Direito de Uso CPC 06	229.580,00		
Ativo Diferido	0,00		
TOTAL DO PERMANENTE	23.250.080,84	TOTAL DO PATRIM. LÍQUIDO	(208.133.601,77)
TOTAL ATIVO NÃO CIRCULANTE	355.919.642,63	TOTAL PASSIVO NÃO CIRCULANTE	(139.400.906,34)
TOTAL DO ATIVO	437.519.127,49	TOTAL DO PASSIVO	437.519.127,49
DEMONSTRAÇÃO DO RESULTADO			
		JAN-DEZ-2023	
RECEITA DE VENDAS		163.291.681,81	
IPI Faturado		0,00	
Cancelamentos/Devoluções		(5.798.146,70)	
RECEITA BRUTA		157.493.535,11	
Impostos sobre vendas		(30.051.871,89)	
RECEITA LÍQUIDA		127.441.663,22	
Custo dos Produtos Vendidos		(92.256.619,28)	
LUCRO BRUTO		35.185.043,94	
Despesas com Vendas		(22.949.772,61)	
Despesas Administrativas		(4.384.749,88)	
Honorários dos Administradores		0,00	
Equivalência Patrimonial		(14.397.686,69)	
Despesas Financeiras		(35.064.162,52)	
Receitas Financeiras		2.821.008,88	
Outras Desp.(Rec.) Operac.		(582.533,49)	
LUCRO (PREJUÍZO) OPERACIONAL		(39.372.852,37)	
LUCRO (PREJUÍZO) ANTES IR/CSSL		(39.372.852,37)	
Provisão p/Imp.Renda/CSSL		0,00	
LUCRO (PREJUÍZO) DO EXERCÍCIO		(39.372.852,37)	

CARLOS ANTONIO
TILKIAN:94142335
804

Assinado de forma digital
por CARLOS ANTONIO
TILKIAN:94142335804
Dados: 2026.05.15 15:10:26
-03'00'


Márcio Cruz
Contador CRC.1SP-208.543/O-0

ESTRELA DISTRIBUIDORA DE BRINQUEDOS COML.IMP.E EXP.LTDA
BALANÇO EM 31 DE DEZEMBRO DE 2.024 (LEGISLAÇÃO SOCIETÁRIA)

ATIVO		PASSIVO	
ATIVO CIRCULANTE		PASSIVO CIRCULANTE	
Caixa e equivalentes de caixa	142.237,97	Fornecedores	171.918.806,01
Contas a Receber Clientes	49.750.235,99	Financiamentos	55.229.997,16
Estoques	1.947.377,31	Salários e Encargos Sociais	21.343,84
Outras Contas a Receber	279.490,05	Provisão Férias/13º	0,00
Impostos à Recuperar	20.430.313,76	Impostos S/Vendas	118.828.436,93
		REFIS	0,00
		Impostos Parcelados	19.894.265,46
		Impostos retidos	85.709,90
		Demais Contas a Pagar	386.718,34
		Provisões Diversas	2.817.847,56
		Passivo a descoberto em controlada	287.282.382,22
		IR/CS à recolher	8.014.423,34
		Mútuo	0,00
TOTAL DO CIRCULANTE	72.549.655,08	TOTAL DO CIRCULANTE	664.479.930,76
ATIVO NÃO CIRCULANTE		PASSIVO NÃO CIRCULANTE	
REALIZAVEL A LONGO PRAZO			
Contrato Mútuo	259.877.423,98	Impostos Parcelados	3.014.878,26
Contrato Conta Corrente	108.921.164,51	Mútuo	39.079.724,09
Impostos a Recuperar	0,00	REFIS	0,00
Depósito Judicial	0,00	REFIS 2009	0,00
Bloqueio Judicial	0,00	Financiamentos L.P.	0,00
Clientes Recup.Judicial	0,00	IR/CS S/IMOBILIZADO	0,00
Consórcio	994.940,67	Provisão para Contingências	0,00
Aplic.C/Garantia	2.198.599,08	Contrato Conta Corrente	29.320.502,66
		Direito de Uso CPC06	0,00
		Deságio em Participações	0,00
TOTAL REALIZAVEL A L.P.	371.992.128,24	TOTAL PASSIVO NÃO CIRCULANTE	71.415.105,01
PERMANENTE		PATRIMÔNIO LÍQUIDO	
INVESTIMENTOS		Capital	
Participação em Controladas	12.877.742,20	Reservas de Capital	39.606.510,05
Incentivos Fiscais e Outros Inv.	0,00	Ações em Tesouraria	0,00
Afac	20.537.899,31	Ajustes de Avaliação Patrimonial	0,00
INTANGÍVEL		Reserva de Lucros	0,00
Marcas e Patentes	4.806,94	Reserva de Reavaliação	0,00
IMOBILIZADO		Resultado do Exercício	(48.624.087,52)
Terrenos	494.905,05	Prejuízos Acumulados	(380.203.965,34)
Edifícios	239.683,63		
Máquinas	10.773,25		
Moldes	0,00		
Instalações	291.015,44		
Móveis e Utensílios	28.891,89		
Computadores e Periféricos	109.845,45		
Veículos	0,00		
Empilhadeiras	0,00		
Direito de Uso CPC 06	0,00		
Ativo Diferido	0,00		
TOTAL DO PERMANENTE	34.595.563,16	TOTAL DO PATRIM. LÍQUIDO	(256.757.689,29)
TOTAL ATIVO NÃO CIRCULANTE	406.587.691,40	TOTAL PASSIVO NÃO CIRCULANTE	(185.342.584,28)
TOTAL DO ATIVO	479.137.346,48	TOTAL DO PASSIVO	479.137.346,48
DEMONSTRAÇÃO DO RESULTADO			
		JAN-DEZ-2024	
RECEITA DE VENDAS		163.874.471,69	
IPI Faturado		0,00	
Cancelamentos/Devoluções		(4.454.105,54)	
RECEITA BRUTA		159.420.366,15	
Impostos sobre vendas		(26.834.150,51)	
RECEITA LÍQUIDA		132.586.215,64	
Custo dos Produtos Vendidos		(96.918.974,47)	
LUCRO BRUTO		35.667.241,17	
Despesas com Vendas		(22.006.091,38)	
Despesas Administrativas		(7.804.949,49)	
Honorários dos Administradores		0,00	
Equivalência Patrimonial		(21.964.465,39)	
Despesas Financeiras		(35.819.580,04)	
Receitas Financeiras		2.310.839,55	
Outras Desp.(Rec.) Operac.		992.918,06	
LUCRO (PREJUÍZO) OPERACIONAL		(48.624.087,52)	
LUCRO (PREJUÍZO) ANTES IR/CSSL		(48.624.087,52)	
Provisão p/Imp.Renda/CSSL		0,00	
LUCRO (PREJUÍZO) DO EXERCÍCIO		(48.624.087,52)	

CARLOS ANTONIO
TILKIAN:94142335
804

Assinado de forma digital por
CARLOS ANTONIO
TILKIAN:94142335804
Dados: 2026.05.15 15:10:41
-03'00'


Márcio Cruz
Contador CRC.1SP-208.543/O-0

ESTRELA DISTRIBUIDORA DE BRINQUEDOS COML.IMP.E EXP.LTDA

BALANÇO EM 31 DE DEZEMBRO DE 2.025 (LEGISLAÇÃO SOCIETÁRIA)

ATIVO		PASSIVO	
ATIVO CIRCULANTE		PASSIVO CIRCULANTE	
Caixa e equivalentes de caixa	35,11	Fornecedores	169.293.922,98
Contas a Receber Clientes	68.476.204,06	Financiamentos	79.571.810,01
Estoques	2.479.784,91	Salários e Encargos Sociais	11.392,88
Outras Contas a Receber	5.136.163,15	Provisão Férias/13ª	0,00
Impostos à Recuperar	19.619.688,00	Impostos S/Vendas	72.279.824,70
		REFIS	0,00
		Impostos Parcelados	5.678.893,04
		Impostos retidos	159.523,68
		Demais Contas a Pagar	740.629,46
		Provisões Diversas	4.090.156,52
		Passivo a descoberto em controlada	198.967.878,27
		IR/CS à recolher	0,00
		Mútuo	0,00
TOTAL DO CIRCULANTE	95.711.875,23	TOTAL DO CIRCULANTE	530.794.031,54
ATIVO NÃO CIRCULANTE		PASSIVO NÃO CIRCULANTE	
REALIZAVEL A LONGO PRAZO			
Contrato Mútuo	259.877.423,98	Impostos Parcelados	14.782.266,97
Contrato Conta Corrente	98.606.395,79	Mútuo	39.079.724,09
Impostos a Recuperar	0,00	REFIS	0,00
Depósito Judicial	0,00	REFIS 2009	0,00
Bloqueio Judicial	0,00	Financiamentos L.P.	0,00
Clientes Recup.Judicial	0,00	IR/CS S/IMOBILIZADO	0,00
Consórcio	832.742,70	Provisão para Contingências	0,00
Aplic.C/Garantia	3.209.714,01	Contrato Conta Corrente	29.320.502,66
		Direito de Uso CPC06	0,00
		Deságio em Participações	0,00
TOTAL REALIZAVEL A L.P.	362.526.276,48	TOTAL PASSIVO NÃO CIRCULANTE	83.182.493,72
PERMANENTE		PATRIMÔNIO LÍQUIDO	
INVESTIMENTOS			
Participação em Controladas	17.023.958,31	Capital	132.463.853,52
Incentivos Fiscais e Outros Inv.	0,00	Reservas de Capital	50.231.334,88
Afac	4.249.687,60	Ações em Tesouraria	0,00
		Ajustes de Avaliação Patrimonial	0,00
INTANGÍVEL		Reserva de Lucros	0,00
Marcas e Patentes	4.806,94	Reserva de Reavaliação	0,00
		Resultado do Exercício	34.665.547,49
IMOBILIZADO		Prejuízos Acumulados	(350.805.834,63)
Terrenos	494.905,05		
Edifícios	236.096,59		
Máquinas	829,26		
Moldes	0,00		
Instalações	178.364,36		
Móveis e Utensílios	24.584,93		
Computadores e Periféricos	80.041,77		
Veículos	0,00		
Empilhadeiras	0,00		
Direito de Uso CPC 06	0,00		
Ativo Diferido	0,00		
TOTAL DO PERMANENTE	22.293.274,81	TOTAL DO PATRIM. LÍQUIDO	(133.445.098,74)
TOTAL ATIVO NÃO CIRCULANTE	384.819.551,29	TOTAL PASSIVO NÃO CIRCULANTE	(50.262.605,02)
TOTAL DO ATIVO	480.531.426,52	TOTAL DO PASSIVO	480.531.426,52
DEMONSTRAÇÃO DO RESULTADO			
		JAN a DEZ-2025	
RECEITA DE VENDAS		158.910.801,34	
IPI Faturado		187,18	
Cancelamentos/Devoluções		(6.192.488,35)	
RECEITA BRUTA		152.718.500,17	
Impostos sobre vendas		(17.754.431,28)	
RECEITA LÍQUIDA		134.964.068,89	
Custo dos Produtos Vendidos		(75.974.178,80)	
LUCRO BRUTO		58.989.890,09	
Despesas com Vendas		(21.995.898,56)	
Despesas Administrativas		(9.640.832,12)	
Honorários dos Administradores		0,00	
Equivalência Patrimonial		11.788.011,19	
Despesas Financeiras		(52.216.657,62)	
Receitas Financeiras		3.977.305,36	
Outras Desp.(Rec.) Operac.		43.763.729,15	
LUCRO (PREJUÍZO) OPERACIONAL		34.665.547,49	
LUCRO (PREJUÍZO) ANTES IR/CSSL		34.665.547,49	
Provisão p/Imp.Renda/CSSL		0,00	
LUCRO (PREJUÍZO) DO EXERCÍCIO		34.665.547,49	

CARLOS ANTONIO
TILKIAN:941423358Assinado de forma digital por
CARLOS ANTONIO
TILKIAN:94142335804
Dados: 2026.05.15 15:10:56
-03'00'

MARCIO CRUZ:10551978856

Assinado de forma digital por MARCIO
CRUZ:10551978856
Dados: 2026.04.17 13:08:51 -03'00'MARCIO CRUZ
Contador CRC = 1SP208.543/O-0

ESTRELA DISTRIBUIDORA DE BRINQUEDOS COML.IMP.E EXP.LTDA

BALANÇO EM 31 DE MARÇO DE 2.026 (LEGISLAÇÃO SOCIETÁRIA)

ATIVO		PASSIVO	
ATIVO CIRCULANTE		PASSIVO CIRCULANTE	
Caixa e equivalentes de caixa	677.057,72	Fornecedores	177.478.050,54
Contas a Receber Clientes	52.687.987,92	Financiamentos	61.926.464,17
Estoques	4.528.391,99	Salários e Encargos Sociais	12.980,29
Outras Contas a Receber	17.021.769,26	Provisão Férias/13ª	0,00
Impostos à Recuperar	20.993.220,88	Impostos S/Vendas	74.280.479,96
		REFIS	0,00
		Impostos Parcelados	5.431.544,15
		Impostos retidos	190.016,60
		Demais Contas a Pagar	1.325.046,35
		Provisões Diversas	4.045.168,26
		Passivo a descoberto em controlada	210.912.067,15
		IR/CS à recolher	0,00
		Mútuo	0,00
TOTAL DO CIRCULANTE	95.908.427,77	TOTAL DO CIRCULANTE	535.601.817,47
ATIVO NÃO CIRCULANTE		PASSIVO NÃO CIRCULANTE	
REALIZAVEL A LONGO PRAZO			
Contrato Mútuo	309.117.183,51	Impostos Parcelados	14.673.450,23
Contrato Conta Corrente	144.378.390,68	Mútuo	39.079.724,09
Impostos a Recuperar	0,00	REFIS	0,00
Depósito Judicial	0,00	REFIS 2009	0,00
Bloqueio Judicial	0,00	Financiamentos L.P.	0,00
Clientes Recup.Judicial	0,00	IR/CS S/IMOBILIZADO	0,00
Consórcio	737.045,48	Provisão para Contingências	0,00
Aplic.C/Garantia	1.471.317,99	Contrato Conta Corrente	135.482.655,16
		Direito de Uso CPC06	0,00
		Deságio em Participações	0,00
TOTAL REALIZAVEL A L.P.	455.703.937,66	TOTAL PASSIVO NÃO CIRCULANTE	189.235.829,48
PERMANENTE		PATRIMÔNIO LÍQUIDO	
INVESTIMENTOS		Capital	
Participação em Controladas	15.748.119,36	Reservas de Capital	51.319.272,45
Incentivos Fiscais e Outros Inv.	0,00	Ações em Tesouraria	0,00
Afac	4.249.687,60	Ajustes de Avaliação Patrimonial	0,00
INTANGÍVEL		Reserva de Lucros	0,00
Marcas e Patentes	4.806,94	Reserva de Reavaliação	0,00
IMOBILIZADO		Resultado do Exercício	(18.564.240,89)
Terrenos	494.905,05	Prejuízos Acumulados	(317.465.114,08)
Edifícios	235.199,83		
Máquinas	0,04		
Moldes	0,00		
Instalações	150.201,59		
Móveis e Utensílios	23.541,26		
Computadores e Periféricos	72.590,85		
Veículos	0,00		
Empilhadeiras	0,00		
Direito de Uso CPC 06	0,00		
Ativo Diferido	0,00		
TOTAL DO PERMANENTE	20.979.052,52	TOTAL DO PATRIM. LÍQUIDO	(152.246.229,00)
TOTAL ATIVO NÃO CIRCULANTE	476.682.990,18	TOTAL PASSIVO NÃO CIRCULANTE	36.989.600,48
TOTAL DO ATIVO	572.591.417,95	TOTAL DO PASSIVO	572.591.417,95
DEMONSTRAÇÃO DO RESULTADO			
		JAN A MAR-2026	
RECEITA DE VENDAS		15.057.390,67	
IPI Faturado		0,00	
Cancelamentos/Devoluções		(1.156.686,62)	
RECEITA BRUTA		13.900.704,05	
Impostos sobre vendas		(1.590.495,92)	
RECEITA LÍQUIDA		12.310.208,13	
Custo dos Produtos Vendidos		(6.426.307,24)	
LUCRO BRUTO		5.883.900,89	
Despesas com Vendas		(4.195.977,11)	
Despesas Administrativas		(1.441.377,35)	
Honorários dos Administradores		0,00	
Equivalência Patrimonial		(13.223.138,46)	
Despesas Financeiras		(7.154.422,67)	
Receitas Financeiras		286.421,14	
Outras Desp.(Rec.) Operac.		1.280.352,67	
LUCRO (PREJUÍZO) OPERACIONAL		(18.564.240,89)	
LUCRO (PREJUÍZO) ANTES IR/CSSL		(18.564.240,89)	
Provisão p/Imp.Renda/CSSL		0,00	
LUCRO (PREJUÍZO) DO EXERCÍCIO		(18.564.240,89)	

CARLOS ANTONIO
TILKIAN:94142335804
Assinado de forma digital por CARLOS ANTONIO TILKIAN:94142335804
Dados: 2026.05.18 17:49:03 -03'00'

CARLOS ANTONIO TILKIAN
Sócio Gerente

MARCIO
CRUZ:10551978856
Assinado de forma digital por MARCIO CRUZ:10551978856
Dados: 2026.05.18 18:31:57 -03'00'

MARCIO CRUZ
Contador CRC = 1SP208.543/O-0

CATU COMÉRCIO DE COSMÉTICOS EIRELI			
BALANÇO EM 31 DE DEZEMBRO DE 2.023 (LEGISLAÇÃO SOCIETÁRIA)			
ATIVO		PASSIVO	
ATIVO CIRCULANTE		PASSIVO CIRCULANTE	
Caixa e equivalentes de caixa	157.894,19	Fornecedores	4.826.111,39
Contas a Receber Clientes	1.799.354,34	Financiamentos	67.973,77
Estoques	3.739.158,53	Salários e Encargos Sociais	533.648,57
Outras Contas a Receber	69.518,73	Provisão Férias/13ª	251.944,21
Impostos à Recuperar	965.662,09	Impostos S/Vendas	184.471,73
		REFIS	0,00
		Impostos Parcelados	141.524,83
		Impostos retidos	28.535,91
		Demais Contas a Pagar	223.322,57
		Provisões Diversas	10.846,91
		Passivo a descoberto em controlada	0,00
		IR/CS à recolher	0,00
		Deságio em Participações	0,00
TOTAL DO CIRCULANTE	6.731.587,88	TOTAL DO CIRCULANTE	6.268.379,89
ATIVO NÃO CIRCULANTE		PASSIVO NÃO CIRCULANTE	
REALIZAVEL A LONGO PRAZO			
Contrato Mútuo	2.144.409,78	Impostos Parcelados	165.406,00
Contrato Conta Corrente	25.376.540,79	Impostos Sub-Judice	0,00
Impostos a Recuperar	0,00	REFIS	0,00
Depósito Judicial	0,00	REFIS 2009	0,00
Bloqueio Judicial	0,00	Financiamentos L.P.	0,00
Clientes Recup.Judicial	0,00	IR/CS S/IMOBILIZADO	0,00
Consórcio	0,00	Provisão para Contingências	0,00
Aplic.C/Garantia	168.279,16	Mútuo	6.368.288,45
		Contrato Conta Corrente	3.263.036,67
TOTAL REALIZAVEL A L P.	27.689.229,73	TOTAL PASSIVO NÃO CIRCULANTE	9.796.731,12
PERMANENTE		PATRIMÔNIO LÍQUIDO	
INVESTIMENTOS		Capital	
Participação em Controladas	0,00	Reservas de Capital	0,00
Incentivos Fiscais e Outros Inv.	0,00	Ações em Tesouraria	0,00
Afac	0,00	Afac	0,00
INTANGÍVEL		AFAC CATU	4.468.052,89
Marcas e Patentes	0,00	Reserva de Lucros	0,00
		Reserva de Reavaliação	0,00
IMOBILIZADO		Resultado do Exercício	(1.901.610,09)
Terrenos	0,00	Prejuízos Acumulados	(3.918.827,80)
Edifícios	0,00		
Máquinas	0,00		
Moldes	2.525,25		
Instalações	0,00		
Móveis e Utensílios	26.421,48		
Computadores e Periféricos	41.757,71		
Veículos	20.416,75		
Empilhadeiras	0,00		
Ativo Diferido	368.001,14		
TOTAL DO PERMANENTE	459.122,33	TOTAL DO PATRIM. LÍQUIDO	18.814.828,93
TOTAL ATIVO NÃO CIRCULANTE	28.148.352,06	TOTAL PASSIVO NÃO CIRCULANTE	28.611.560,05
TOTAL DO ATIVO	34.879.939,94	TOTAL DO PASSIVO	34.879.939,94
DEMONSTRAÇÃO DO RESULTADO			
		JAN-DEZ-2023	
RECEITA DE VENDAS		15.274.690,96	
IPI Faturado			0,00
Cancelamentos/Devoluções			(169.271,87)
RECEITA BRUTA			15.105.419,09
Impostos sobre vendas			(1.697.895,50)
RECEITA LÍQUIDA			13.407.523,59
Custo dos Produtos Vendidos			(7.577.484,23)
LUCRO BRUTO			5.830.039,36
Despesas com Vendas			(515.267,86)
Despesas Administrativas			(6.336.685,91)
Honorários dos Administradores			0,00
Equivalência Patrimonial			0,00
Despesas Financeiras			(339.154,18)
Receitas Financeiras			116.826,66
Outras Desp.(Rec.) Operac.			(657.368,16)
LUCRO (PREJUÍZO) OPERACIONAL			(1.901.610,09)
LUCRO (PREJUÍZO) ANTES IR/CSSL			(1.901.610,09)
Provisão p/Imp.Renda/CSSL			0,00
LUCRO (PREJUÍZO) DO EXERCÍCIO			(1.901.610,09)

CARLOS ANTONIO
TILKIAN:94142335
804

Assinado de forma digital
por CARLOS ANTONIO
TILKIAN:94142335804
Dados: 2026.05.15 15:09:59
-03'00'


Márcio Cruz
Contador CRC.1SP-208.543/O-0

CATU COMÉRCIO DE COSMÉTICOS EIRELI			
BALANÇO EM 31 DE DEZEMBRO DE 2.024 (LEGISLAÇÃO SOCIETÁRIA)			
ATIVO		PASSIVO	
ATIVO CIRCULANTE		PASSIVO CIRCULANTE	
Caixa e equivalentes de caixa	66.333,87	Fornecedores	12.910.144,49
Contas a Receber Clientes	2.298.850,37	Financiamentos	98.947,32
Estoques	3.253.849,20	Salários e Encargos Sociais	464.984,21
Outras Contas a Receber	22.838,96	Provisão Férias/13ª	229.633,69
Impostos à Recuperar	1.444.920,16	Impostos S/Vendas	1.672.095,67
		REFIS	0,00
		Impostos Parcelados	591.519,11
		Impostos retidos	42.823,08
		Demais Contas a Pagar	220.101,00
		Provisões Diversas	15.494,41
		Passivo a descoberto em controlada	0,00
		IR/CS à recolher	0,00
		Deságio em Participações	0,00
TOTAL DO CIRCULANTE	7.086.792,56	TOTAL DO CIRCULANTE	16.245.742,98
ATIVO NÃO CIRCULANTE		PASSIVO NÃO CIRCULANTE	
REALIZAVEL A LONGO PRAZO			
Contrato Mútuo	2.144.409,78	Impostos Parcelados	159.780,08
Contrato Conta Corrente	32.268.903,10	Impostos Sub-Judice	0,00
Impostos a Recuperar	0,00	REFIS	0,00
Depósito Judicial	0,00	REFIS 2009	0,00
Bloqueio Judicial	0,00	Financiamentos L.P.	0,00
Clientes Recup.Judicial	0,00	IR/CS S/IMOBILIZADO	0,00
Consórcio	0,00	Provisão para Contingências	0,00
Aplic.C/Garantia	2.126.239,26	Mútuo	6.368.288,45
		Contrato Conta Corrente	3.263.036,67
TOTAL REALIZAVEL A L.P.	36.539.552,14	TOTAL PASSIVO NÃO CIRCULANTE	9.791.105,20
PERMANENTE		PATRIMÔNIO LÍQUIDO	
INVESTIMENTOS		Capital	
Participação em Controladas	0,00	Reservas de Capital	0,00
Incentivos Fiscais e Outros Inv.	0,00	Ações em Tesouraria	0,00
Afac	0,00	Afac	0,00
INTANGÍVEL		AFAC CATU	
Marcas e Patentes	0,00	Reserva de Lucros	0,00
		Reserva de Reavaliação	0,00
IMOBILIZADO		Resultado do Exercício	
Terrenos	0,00	Prejuízos Acumulados	(5.937.086,73)
Edifícios	0,00		
Máquinas	0,00		
Moldes	792,90		
Instalações	0,00		
Móveis e Utensílios	21.169,56		
Computadores e Periféricos	51.875,82		
Veículos	13.416,79		
Empilhadeiras	0,00		
Ativo Diferido	106.867,10		
TOTAL DO PERMANENTE	194.122,17	TOTAL DO PATRIM. LÍQUIDO	17.783.618,69
TOTAL ATIVO NÃO CIRCULANTE	36.733.674,31	TOTAL PASSIVO NÃO CIRCULANTE	27.574.723,89
TOTAL DO ATIVO	43.820.466,87	TOTAL DO PASSIVO	43.820.466,87
DEMONSTRAÇÃO DO RESULTADO			
		JAN-DEZ-2024	
RECEITA DE VENDAS		21.484.254,94	
IPI Faturado		0,00	
Cancelamentos/Devoluções		(71.028,20)	
RECEITA BRUTA		21.413.226,74	
Impostos sobre vendas		(2.697.857,41)	
RECEITA LÍQUIDA		18.715.369,33	
Custo dos Produtos Vendidos		(12.821.820,68)	
LUCRO BRUTO		5.893.548,65	
Despesas com Vendas		(915.494,77)	
Despesas Administrativas		(7.852.079,88)	
Honorários dos Administradores		0,00	
Equivalência Patrimonial		0,00	
Despesas Financeiras		(1.277.956,51)	
Receitas Financeiras		76.299,80	
Outras Desp.(Rec.) Operac.		(1.861.404,02)	
LUCRO (PREJUÍZO) OPERACIONAL		(5.937.086,73)	
LUCRO (PREJUÍZO) ANTES IR/CSSL		(5.937.086,73)	
Provisão p/Imp.Renda/CSSL		0,00	
LUCRO (PREJUÍZO) DO EXERCÍCIO		(5.937.086,73)	

CATU COMÉRCIO DE COSMÉTICOS SOC.UNIPESSOAL LTDA			
BALANÇO EM 31 DE DEZEMBRO DE 2.025 (LEGISLAÇÃO SOCIETÁRIA)			
ATIVO		PASSIVO	
ATIVO CIRCULANTE		PASSIVO CIRCULANTE	
Caixa e equivalentes de caixa	10.933,97	Fornecedores	27.992.318,55
Contas a Receber Clientes	7.601.181,07	Financiamentos	443.850,00
Estoques	2.494.112,70	Salários e Encargos Sociais	597.039,28
Outras Contas a Receber	134.860,82	Provisão Férias/13º	226.262,68
Impostos à Recuperar	1.930.196,98	Impostos S/Vendas	45.952,51
		REFIS	0,00
		Impostos Parcelados	539.603,51
		Impostos retidos	64.820,04
		Demais Contas a Pagar	1.082.282,72
		Provisões Diversas	15.494,41
		Passivo a descoberto em controlada	0,00
		IR/CS à recolher	0,00
		Deságio em Participações	0,00
TOTAL DO CIRCULANTE	12.171.285,54	TOTAL DO CIRCULANTE	31.007.623,70
ATIVO NÃO CIRCULANTE		PASSIVO NÃO CIRCULANTE	
REALIZAVEL A LONGO PRAZO			
Contrato Mútuo	2.144.409,78	Impostos Parcelados	181.087,50
Contrato Conta Corrente	44.382.008,90	Impostos Sub-Judice	0,00
Impostos a Recuperar	0,00	REFIS	0,00
Depósito Judicial	0,00	REFIS 2009	0,00
Bloqueio Judicial	0,00	Financiamentos L.P.	0,00
Clientes Recup.Judicial	0,00	IR/CS S/IMOBILIZADO	0,00
Consórcio	0,00	Provisão para Contingências	58.860,44
Aplic.C/Garantia	2.398.025,33	Mútuo	6.368.288,45
		Contrato Conta Corrente	3.263.036,67
TOTAL REALIZAVEL A L.P.	48.924.444,01	TOTAL PASSIVO NÃO CIRCULANTE	9.871.273,06
PERMANENTE		PATRIMÔNIO LÍQUIDO	
INVESTIMENTOS		Capital	
Participação em Controladas	0,00	Reservas de Capital	0,00
Incentivos Fiscais e Outros Inv.	0,00	Ações em Tesouraria	0,00
Afac	0,00	Afac	0,00
INTANGÍVEL		AFAC CATU	
Marcas e Patentes	0,00	Reserva de Lucros	0,00
		Reserva de Reavaliação	0,00
IMOBILIZADO		Resultado do Exercício	
Terrenos	0,00	Prejuízos Acumulados	(11.757.524,62)
Edifícios	0,00		
Máquinas	437.207,37		
Moldes	1.166,70		
Instalações	0,00		
Móveis e Utensílios	15.917,44		
Computadores e Periféricos	34.685,94		
Veículos	6.416,83		
Empilhadeiras	0,00		
Ativo Diferido	200.513,60		
TOTAL DO PERMANENTE	695.907,88	TOTAL DO PATRIM. LÍQUIDO	20.912.740,67
TOTAL ATIVO NÃO CIRCULANTE	49.620.351,89	TOTAL PASSIVO NÃO CIRCULANTE	30.784.013,73
TOTAL DO ATIVO	61.791.637,43	TOTAL DO PASSIVO	61.791.637,43
DEMONSTRAÇÃO DO RESULTADO			
		JAN a DEZ-2025	
RECEITA DE VENDAS		27.342.582,44	
IPI Faturado		0,00	
Cancelamentos/Devoluções		(50.434,69)	
RECEITA BRUTA		27.292.147,75	
Impostos sobre vendas		(3.932.058,25)	
RECEITA LÍQUIDA		23.360.089,50	
Custo dos Produtos Vendidos		(17.234.793,73)	
LUCRO BRUTO		6.125.295,77	
Despesas com Vendas		(706.198,67)	
Despesas Administrativas		(6.789.221,93)	
Honorários dos Administradores		0,00	
Equivalência Patrimonial		0,00	
Despesas Financeiras		(1.322.539,66)	
Receitas Financeiras		389.566,11	
Outras Desp.(Rec.) Operac.		1.543.438,00	
LUCRO (PREJUÍZO) OPERACIONAL		(759.660,38)	
LUCRO (PREJUÍZO) ANTES IR/CSSL		(759.660,38)	
Provisão p/Imp.Renda/CSSL		0,00	
LUCRO (PREJUÍZO) DO EXERCÍCIO		(759.660,38)	

CARLOS ANTONIO
TILKIAN:941423358
04

Assinado de forma digital por
CARLOS ANTONIO
TILKIAN:94142335804
Dados: 2026.05.15 15:09:30 -03'00'

MARCIO CRUZ:10551978856

Assinado de forma digital por MARCIO CRUZ:10551978856
Dados: 2026.04.17 13:13:03 -03'00'

MARCIO CRUZ
Contador CRC = 1SP208.543/O-0

CATU COMÉRCIO DE COSMÉTICOS SOC.UNIPESSOAL LTDA

BALANÇO EM 31 DE MARÇO DE 2.026 (LEGISLAÇÃO SOCIETÁRIA)

ATIVO		PASSIVO	
ATIVO CIRCULANTE		PASSIVO CIRCULANTE	
Caixa e equivalentes de caixa	1.134,20	Fornecedores	25.559.722,30
Contas a Receber Clientes	2.068.865,09	Financiamentos	4.289.768,23
Estoques	1.929.408,54	Salários e Encargos Sociais	781.399,18
Outras Contas a Receber	119.951,46	Provisão Férias/13ª	167.589,45
Impostos à Recuperar	1.934.313,70	Impostos S/Vendas	72.835,25
		REFIS	0,00
		Impostos Parcelados	535.468,36
		Impostos retidos	80.439,24
		Demais Contas a Pagar	291.696,05
		Provisões Diversas	15.494,41
		Passivo a descoberto em controlada	0,00
		IR/CS à recolher	0,00
		Deságio em Participações	0,00
TOTAL DO CIRCULANTE	6.053.672,99	TOTAL DO CIRCULANTE	31.794.412,47
ATIVO NÃO CIRCULANTE		PASSIVO NÃO CIRCULANTE	
REALIZAVEL A LONGO PRAZO			
Contrato Mútuo	2.144.409,78	Impostos Parcelados	181.087,50
Contrato Conta Corrente	49.937.978,76	Impostos Sub-Judice	0,00
Impostos a Recuperar	0,00	REFIS	0,00
Depósito Judicial	0,00	REFIS 2009	0,00
Bloqueio Judicial	0,00	Financiamentos L.P.	0,00
Clientes Recup.Judicial	0,00	IR/CS S/IMOBILIZADO	0,00
Consórcio	0,00	Provisão para Contingências	58.860,44
Aplic.C/Garantia	2.501.004,43	Mútuo	6.368.288,45
		Contrato Conta Corrente	3.263.036,67
TOTAL REALIZAVEL A L.P.	54.583.392,97	TOTAL PASSIVO NÃO CIRCULANTE	9.871.273,06
PERMANENTE		PATRIMÔNIO LÍQUIDO	
INVESTIMENTOS		Capital	
Participação em Controladas	0,00	Reservas de Capital	0,00
Incentivos Fiscais e Outros Inv.	0,00	Ações em Tesouraria	0,00
Afac	0,00	Afac	0,00
INTANGÍVEL		AFAC CATU	
Marcas e Patentes	0,00	Reserva de Lucros	0,00
		Reserva de Reavaliação	0,00
IMOBILIZADO		Resultado do Exercício	
Terrenos	0,00	Prejuízos Acumulados	(12.517.185,00)
Edifícios	0,00		
Máquinas	425.390,97		
Moldes	1.096,71		
Instalações	0,00		
Móveis e Utensílios	14.604,34		
Computadores e Periféricos	30.388,47		
Veículos	4.666,84		
Empilhadeiras	0,00		
Ativo Diferido	189.373,96		
TOTAL DO PERMANENTE	665.521,29	TOTAL DO PATRIM. LÍQUIDO	19.636.901,72
TOTAL ATIVO NÃO CIRCULANTE	55.248.914,26	TOTAL PASSIVO NÃO CIRCULANTE	29.508.174,78
TOTAL DO ATIVO	61.302.587,25	TOTAL DO PASSIVO	61.302.587,25
DEMONSTRAÇÃO DO RESULTADO			
		JAN A MAR-2026	
RECEITA DE VENDAS		4.547.612,81	
IPI Faturado		0,00	
Cancelamentos/Devoluções		(3.515.787,85)	
RECEITA BRUTA		1.031.824,96	
Impostos sobre vendas		(76.573,92)	
RECEITA LÍQUIDA		955.251,04	
Custo dos Produtos Vendidos		(508.813,64)	
LUCRO BRUTO		446.437,40	
Despesas com Vendas		(59.897,94)	
Despesas Administrativas		(1.163.770,35)	
Honorários dos Administradores		0,00	
Equivalência Patrimonial		0,00	
Despesas Financeiras		(468.393,73)	
Receitas Financeiras		102.984,81	
Outras Desp.(Rec.) Operac.		(133.199,14)	
LUCRO (PREJUÍZO) OPERACIONAL		(1.275.838,95)	
LUCRO (PREJUÍZO) ANTES IR/CSSL		(1.275.838,95)	
Provisão p/Imp.Renda/CSSL		0,00	
LUCRO (PREJUÍZO) DO EXERCÍCIO		(1.275.838,95)	

CARLOS ANTONIO
TILKIAN:94142335804

Assinado de forma digital por CARLOS ANTONIO TILKIAN:94142335804
Dados: 2026.05.18 17:56:49 -03'00'

MARCIO
CRUZ:10551978856

Assinado de forma digital por MARCIO CRUZ:10551978856
Dados: 2026.05.18 18:15:16 -03'00'

CARLOS ANTONIO TILKIAN
Sócio Gerente

MARCIO CRUZ
Contador CRC = 1SP208.543/O-0

BRINQUEMOLDE LIC.IND.E COM.LTDA
BALANÇO EM 31 DE DEZEMBRO DE 2.023 (LEGISLAÇÃO SOCIETÁRIA)

ATIVO		PASSIVO	
ATIVO CIRCULANTE		PASSIVO CIRCULANTE	
Caixa e equivalentes de caixa	10.474,04	Fornecedores	10.482.702,62
Contas a Receber Clientes	106.405.890,67	Financiamentos	19.111.250,94
Estoques	12.701.518,74	Salários e Encargos Sociais	25.734.170,77
Outras Contas a Receber	1.092.354,12	Provisão Férias/13º	1.143.413,84
Impostos à Recuperar	5.827,71	Impostos S/Vendas	41.015.835,78
		REFIS	0,00
		Impostos Parcelados	571.548,08
		Impostos retidos	283.181,49
		Demais Contas a Pagar	63.487,90
		Provisões Diversas	115.202,73
		Passivo a descoberto em controlada	45.164.933,72
		IR/CS à recolher	0,00
		Deságio em Participações	0,00
TOTAL DO CIRCULANTE	120.216.065,28	TOTAL DO CIRCULANTE	143.685.727,87
ATIVO NÃO CIRCULANTE		PASSIVO NÃO CIRCULANTE	
REALIZAVEL A LONGO PRAZO		PASSIVO NÃO CIRCULANTE	
Contrato Mútuo	16.537.646,30	Impostos Parcelados	1.760.844,78
Contrato Conta Corrente	3.060.925,25	Impostos Sub-Judice	0,00
Impostos a Recuperar	0,00	REFIS	0,00
Depósito Judicial	0,00	REFIS 2009	0,00
Bloqueio Judicial	0,00	Financiamentos L.P.	0,00
Clientes Recup.Judicial	0,00	IR/CS S/IMOBILIZADO	0,00
Consórcio	174.131,56	Provisão para Contingências	306.063,98
Aplic.C/Garantia	0,00	Mútuo	164.829.800,09
		Contrato Conta Corrente	42.160.554,17
TOTAL REALIZAVEL A L P.	19.772.703,11	TOTAL PASSIVO NÃO CIRCULANTE	209.057.263,02
PERMANENTE		PATRIMÔNIO LÍQUIDO	
INVESTIMENTOS		PATRIMÔNIO LÍQUIDO	
Participação em Controladas	0,00	Capital	5.000.000,00
Incentivos Fiscais e Outros Inv.	0,00	Reservas de Capital	30.432.130,31
Afac		Ações em Tesouraria	0,00
INTANGÍVEL		Afac	1.287.211,83
Marcas e Patentes	242.585,37	Reserva de Lucros	0,00
		Reserva de Reavaliação	0,00
IMOBILIZADO		Resultado do Exercício	(3.511.910,93)
Terrenos	57.145,50	Prejuízos Acumulados	(241.632.141,57)
Edifícios	0,00		
Máquinas	2.434.087,97		
Moldes	0,00		
Instalações	1.331.595,49		
Móveis e Utensílios	84.762,88		
Computadores e Periféricos	3.919,85		
Veículos	0,00		
Empilhadeiras	175.415,08		
Ativo Diferido	0,00		
TOTAL DO PERMANENTE	4.329.512,14	TOTAL DO PATRIM. LÍQUIDO	(208.424.710,36)
TOTAL ATIVO NÃO CIRCULANTE	24.102.215,25	TOTAL PASSIVO NÃO CIRCULANTE	632.552,66
TOTAL DO ATIVO	144.318.280,53	TOTAL DO PASSIVO	144.318.280,53
DEMONSTRAÇÃO DO RESULTADO			
		JAN-DEZ-2023	
RECEITA DE VENDAS		116.715.727,29	
IPi Faturado		(6.923.098,38)	
Cancelamentos/Devoluções		(1.145.594,12)	
RECEITA BRUTA		108.647.034,79	
Impostos sobre vendas		(12.517.624,76)	
RECEITA LÍQUIDA		96.129.410,03	
Custo dos Produtos Vendidos		(72.390.889,07)	
LUCRO BRUTO		23.738.520,96	
Despesas com Vendas		(272.776,87)	
Despesas Administrativas		(13.324.947,01)	
Honorários dos Administradores		0,00	
Equivalência Patrimonial		0,00	
Despesas Financeiras		(11.942.922,19)	
Receitas Financeiras		8.168,99	
Outras Desp.(Rec.) Operac.		(1.717.954,81)	
LUCRO (PREJUÍZO) OPERACIONAL		(3.511.910,93)	
LUCRO (PREJUÍZO) ANTES IR/CS		(3.511.910,93)	
Provisão p/Imp.Renda/CSSL		0,00	
LUCRO (PREJUÍZO) DO EXERCÍCIO		(3.511.910,93)	

CARLOS ANTONIO
TILKIAN:94142335
804


Assinado de forma digital
por CARLOS ANTONIO
TILKIAN:94142335804
Dados: 2026.05.15
15:08:58 -03'00'

Marcio Cruz
Marcio Cruz
Contador CRC.1SP-208.543/O-0

BRINQUEMOLDE LIC.IND.E COM.LTDA			
BALANÇO EM 31 DE DEZEMBRO DE 2.024 (LEGISLAÇÃO SOCIETÁRIA)			
ATIVO		PASSIVO	
ATIVO CIRCULANTE		PASSIVO CIRCULANTE	
Caixa e equivalentes de caixa	5.924,25	Fornecedores	24.660.307,79
Contas a Receber Clientes	172.913.078,91	Financiamentos	28.119.866,43
Estoques	12.715.736,66	Salários e Encargos Sociais	32.145.830,14
Outras Contas a Receber	3.347.296,15	Provisão Férias/13º	1.229.462,21
Impostos à Recuperar	14.295,77	Impostos S/Vendas	54.329.786,61
		REFIS	0,00
		Impostos Parcelados	1.776.096,08
		Impostos retidos	417.146,30
		Demais Contas a Pagar	73.709,39
		Provisões Diversas	31.079,60
		Passivo a descoberto em controlada	45.164.933,72
		IR/CS à recolher	0,00
		Deságio em Participações	0,00
TOTAL DO CIRCULANTE	188.996.331,74	TOTAL DO CIRCULANTE	187.948.218,27
ATIVO NÃO CIRCULANTE		PASSIVO NÃO CIRCULANTE	
REALIZAVEL A LONGO PRAZO			
Contrato Mútuo	16.537.646,30	Impostos Parcelados	0,00
Contrato Conta Corrente	(16.702.749,07)	Impostos Sub-Judice	0,00
Impostos a Recuperar	0,00	REFIS	0,00
Depósito Judicial	0,00	REFIS 2009	0,00
Bloqueio Judicial	0,00	Financiamentos L.P.	0,00
Clientes Recup.Judicial	0,00	IR/CS S/IMOBILIZADO	0,00
Consórcio	174.131,56	Provisão para Contingências	208.397,70
Aplic.C/Garantia	0,00	Mútuo	164.829.800,09
		Contrato Conta Corrente	49.039.110,09
TOTAL REALIZAVEL A L.P.	9.028,79	TOTAL PASSIVO NÃO CIRCULANTE	214.077.307,88
PERMANENTE		PATRIMÔNIO LÍQUIDO	
INVESTIMENTOS		Capital	
Participação em Controladas	0,00	Reservas de Capital	35.088.402,37
Incentivos Fiscais e Outros Inv.	0,00	Ações em Tesouraria	0,00
Afac		Afac	15.227.445,43
INTANGÍVEL		Reserva de Lucros	
Marcas e Patentes	242.585,37	Reserva de Reavaliação	0,00
		Resultado do Exercício	(15.911.142,04)
IMOBILIZADO		Prejuízos Acumulados	
Terrenos	57.145,50		(249.800.324,56)
Edifícios	0,00		
Máquinas	2.173.363,41		
Moldes	0,00		
Instalações	1.164.395,08		
Móveis e Utensílios	73.535,94		
Computadores e Periféricos	47.081,00		
Veículos	0,00		
Empilhadeiras	153.440,52		
Ativo Diferido	0,00		
TOTAL DO PERMANENTE	3.911.546,82	TOTAL DO PATRIM. LÍQUIDO	(209.108.618,80)
TOTAL ATIVO NÃO CIRCULANTE	3.920.575,61	TOTAL PASSIVO NÃO CIRCULANTE	4.968.689,08
TOTAL DO ATIVO	192.916.907,35	TOTAL DO PASSIVO	192.916.907,35
DEMONSTRAÇÃO DO RESULTADO			
		JAN-DEZ-2024	
RECEITA DE VENDAS		118.710.345,99	
IPI Faturado		(7.030.438,85)	
Cancelamentos/Devoluções		(469.888,95)	
RECEITA BRUTA		111.210.018,19	
Impostos sobre vendas		(11.962.866,69)	
RECEITA LÍQUIDA		99.247.151,50	
Custo dos Produtos Vendidos		(76.292.566,28)	
LUCRO BRUTO		22.954.585,22	
Despesas com Vendas		(140.756,33)	
Despesas Administrativas		(16.679.995,65)	
Honorários dos Administradores		0,00	
Equivalência Patrimonial		0,00	
Despesas Financeiras		(20.994.248,99)	
Receitas Financeiras		(57.335,47)	
Outras Desp.(Rec.) Operac.		(993.390,82)	
LUCRO (PREJUÍZO) OPERACIONAL		(15.911.142,04)	
LUCRO (PREJUÍZO) ANTES IR/CSSL		(15.911.142,04)	
Provisão p/Imp.Renda/CSSL		0,00	
LUCRO (PREJUÍZO) DO EXERCÍCIO		(15.911.142,04)	

CARLOS ANTONIO
TILKIAN:94142335
804

Assinado de forma digital
por CARLOS ANTONIO
TILKIAN:94142335804
Dados: 2026.05.15
15:08:44 -03'00'


Márcio Cruz
Contador CRC.1SP-208.543/O-0

BRINQUEMOLDE LIC.IND.E COM.LTDA			
BALANÇO EM 31 DE DEZEMBRO DE 2.025 (LEGISLAÇÃO SOCIETÁRIA)			
ATIVO		PASSIVO	
ATIVO CIRCULANTE		PASSIVO CIRCULANTE	
Caixa e equivalentes de caixa	3.000,00	Fornecedores	25.150.687,76
Contas a Receber Clientes	154.214.820,67	Financiamentos	23.408.060,43
Estoques	12.844.831,28	Salários e Encargos Sociais	6.873.598,16
Outras Contas a Receber	3.767.293,11	Provisão Férias/13º	1.220.503,32
Impostos à Recuperar	61.299,02	Impostos S/Vendas	3.536.864,52
		REFIS	0,00
		Impostos Parcelados	875.070,36
		Impostos retidos	107.002,44
		Demais Contas a Pagar	4.446.187,67
		Provisões Diversas	31.079,60
		Passivo a descoberto em controlada	43.204.526,42
		IR/CS à recolher	0,00
		Deságio em Participações	0,00
TOTAL DO CIRCULANTE	170.891.244,08	TOTAL DO CIRCULANTE	108.853.580,68
ATIVO NÃO CIRCULANTE		PASSIVO NÃO CIRCULANTE	
REALIZAVEL A LONGO PRAZO			
Contrato Mútuo	16.537.646,30	Impostos Parcelados	17.400.057,65
Contrato Conta Corrente	(16.594.480,22)	Impostos Sub-Judice	0,00
Impostos a Recuperar	0,00	REFIS	0,00
Depósito Judicial	0,00	REFIS 2009	0,00
Bloqueio Judicial	0,00	Financiamentos L.P.	0,00
Clientes Recup.Judicial	0,00	IR/CS S/IMOBILIZADO	0,00
Consórcio	174.131,56	Provisão para Contingências	473.132,57
Aplic.C/Garantia	0,00	Mútuo	164.829.800,09
		Contrato Conta Corrente	49.284.567,42
TOTAL REALIZAVEL A L.P.	117.297,64	TOTAL PASSIVO NÃO CIRCULANTE	231.987.557,73
PERMANENTE		PATRIMÔNIO LÍQUIDO	
INVESTIMENTOS		Capital	
Participação em Controladas	0,00	Reservas de Capital	35.088.402,37
Incentivos Fiscais e Outros Inv.	0,00	Ações em Tesouraria	0,00
Afac		Afac	275.575,24
INTANGÍVEL		Reserva de Lucros	
Marcas e Patentes	242.587,37	Reserva de Reavaliação	0,00
		Resultado do Exercício	(684.194,33)
IMOBILIZADO		Prejuízos Acumulados	
Terrenos	57.145,50		(222.599.421,31)
Edifícios	0,00		
Máquinas	1.895.388,13		
Moldes	0,00		
Instalações	1.005.859,64		
Móveis e Utensílios	58.407,99		
Computadores e Periféricos	35.822,43		
Veículos	0,00		
Empilhadeiras	131.747,60		
Ativo Diferido	0,00		
TOTAL DO PERMANENTE	3.426.958,66	TOTAL DO PATRIM. LÍQUIDO	(166.405.638,03)
TOTAL ATIVO NÃO CIRCULANTE	3.544.256,30	TOTAL PASSIVO NÃO CIRCULANTE	65.581.919,70
TOTAL DO ATIVO	174.435.500,38	TOTAL DO PASSIVO	174.435.500,38
DEMONSTRAÇÃO DO RESULTADO			
		JAN a DEZ-2025	
RECEITA DE VENDAS		81.933.610,03	
IPi Faturado			(5.057.930,70)
Cancelamentos/Devoluções			(870.719,38)
RECEITA BRUTA			76.004.959,95
Impostos sobre vendas			(8.160.478,74)
RECEITA LÍQUIDA			67.844.481,21
Custo dos Produtos Vendidos			(78.873.360,83)
LUCRO BRUTO			(11.028.879,62)
Despesas com Vendas			(182.653,58)
Despesas Administrativas			(6.950.665,45)
Honorários dos Administradores			0,00
Equivalência Patrimonial			1.960.407,30
Despesas Financeiras			(18.232.673,26)
Receitas Financeiras			20.662,19
Outras Desp.(Rec.) Operac.			33.729.608,09
LUCRO (PREJUÍZO) OPERACIONAL			(684.194,33)
LUCRO (PREJUÍZO) ANTES IR/CSSL			(684.194,33)
Provisão p/Imp.Renda/CSSL			0,00
LUCRO (PREJUÍZO) DO EXERCÍCIO			(684.194,33)

CARLOS ANTONIO
TILKIAN:94142335
804

Assinado de forma digital
por CARLOS ANTONIO
TILKIAN:94142335804
Dados: 2026.05.15
15:08:29 -03'00'

MARCIO
CRUZ:10551978856

MARCIO CRUZ
Contador CRC = 1SP208.543/O-0

Assinado de forma digital por
MARCIO CRUZ:10551978856
Dados: 2026.04.17 13:09:33 -03'00'

BRINQUEMOLDE LIC.IND.E COM.LTDA
BALANÇO EM 31 DE MARÇO DE 2.026 (LEGISLAÇÃO SOCIETÁRIA)

ATIVO		PASSIVO	
ATIVO CIRCULANTE		PASSIVO CIRCULANTE	
Caixa e equivalentes de caixa	23.659,00	Fornecedores	27.976.665,67
Contas a Receber Clientes	164.006.473,64	Financiamentos	28.003.012,84
Estoques	8.620.840,62	Salários e Encargos Sociais	7.702.004,43
Outras Contas a Receber	3.308.439,21	Provisão Férias/13ª	1.258.835,78
Impostos à Recuperar	225.546,94	Impostos S/Vendas	6.453.652,63
		REFIS	0,00
		Impostos Parcelados	892.425,37
		Impostos retidos	125.002,05
		Demais Contas a Pagar	15.715.082,78
		Provisões Diversas	31.079,60
		Passivo a descoberto em controlada	43.206.145,47
		IR/CS à recolher	0,00
		Deságio em Participações	0,00
TOTAL DO CIRCULANTE	176.184.959,41	TOTAL DO CIRCULANTE	131.363.906,62
ATIVO NÃO CIRCULANTE		PASSIVO NÃO CIRCULANTE	
REALIZAVEL A LONGO PRAZO			
Contrato Mútuo	16.537.646,30	Impostos Parcelados	17.388.014,17
Contrato Conta Corrente	(10.665.277,43)	Impostos Sub-Judice	0,00
Impostos a Recuperar	0,00	REFIS	0,00
Depósito Judicial	0,00	REFIS 2009	0,00
Bloqueio Judicial	0,00	Financiamentos L.P.	0,00
Clientes Recup.Judicial	0,00	IR/CS S/IMOBILIZADO	0,00
Consórcio	174.131,56	Provisão para Contingências	473.132,57
Aplic.C/Garantia	0,00	Mútuo	164.829.800,09
		Contrato Conta Corrente	49.284.567,42
TOTAL REALIZAVEL A L.P.	6.046.500,43	TOTAL PASSIVO NÃO CIRCULANTE	231.975.514,25
PERMANENTE		PATRIMÔNIO LÍQUIDO	
INVESTIMENTOS		Capital	
Participação em Controladas	0,00	Reservas de Capital	35.088.402,37
Incentivos Fiscais e Outros Inv.	0,00	Ações em Tesouraria	0,00
Afac		Afac	275.575,24
INTANGÍVEL		Reserva de Lucros	0,00
Marcas e Patentes	242.587,37	Reserva de Reavaliação	0,00
		Resultado do Exercício	(11.400.434,09)
IMOBILIZADO		Prejuízos Acumulados	(223.280.515,26)
Terrenos	57.145,50		
Edifícios	0,00		
Máquinas	1.826.165,87		
Moldes	0,00		
Instalações	964.719,80		
Móveis e Utensílios	54.706,35		
Computadores e Periféricos	33.340,08		
Veículos	0,00		
Empilhadeiras	126.324,32		
Ativo Diferido	0,00		
TOTAL DO PERMANENTE	3.304.989,29	TOTAL DO PATRIM. LÍQUIDO	(177.802.971,74)
TOTAL ATIVO NÃO CIRCULANTE	9.351.489,72	TOTAL PASSIVO NÃO CIRCULANTE	54.172.542,51
TOTAL DO ATIVO	185.536.449,13	TOTAL DO PASSIVO	185.536.449,13

DEMONSTRAÇÃO DO RESULTADO

		JAN A MAR-2026
RECEITA DE VENDAS		9.439.110,44
IPI Faturado		(1.220.684,50)
Cancelamentos/Devoluções		(297.976,73)
RECEITA BRUTA		7.920.449,21
Impostos sobre vendas		(1.845.607,64)
RECEITA LÍQUIDA		6.074.841,57
Custo dos Produtos Vendidos		(10.773.202,55)
LUCRO BRUTO		(4.698.360,98)
Despesas com Vendas		(15.755,65)
Despesas Administrativas		(3.390.058,75)
Honorários dos Administradores		0,00
Equivalência Patrimonial		(1.619,05)
Despesas Financeiras		(2.889.537,59)
Receitas Financeiras		578,78
Outras Desp.(Rec.) Operac.		(405.680,85)
LUCRO (PREJUÍZO) OPERACIONAL		(11.400.434,09)
LUCRO (PREJUÍZO) ANTES IR/CSSL		(11.400.434,09)
Provisão p/Imp.Renda/CSSL		0,00
LUCRO (PREJUÍZO) DO EXERCÍCIO		(11.400.434,09)

CARLOS ANTONIO
TILKIAN:94142335804

Assinado de forma digital por CARLOS ANTONIO TILKIAN:94142335804
Dados: 2026.05.18 17:52:15 -03'00'

MARCIO
CRUZ:10551978856

Assinado de forma digital por MARCIO CRUZ:10551978856
Dados: 2026.05.18 18:07:46 -03'00'

CARLOS ANTONIO TILKIAN
Sócio Gerente


MARCIO CRUZ
Contador CRC = 1SP208.543/O-0

JM COM.E IND.DE PLÁSTICOS LTDA			
BALANÇO EM 31 DE DEZEMBRO DE 2.023 (LEGISLAÇÃO SOCIETÁRIA)			
ATIVO		PASSIVO	
ATIVO CIRCULANTE		PASSIVO CIRCULANTE	
Caixa e equivalentes de caixa	0,01	Fornecedores	3.735.751,30
Contas a Receber Clientes	3.540.797,45	Financiamentos	385.113,90
Estoques	352.916,19	Salários e Encargos Sociais	158.867,29
Outras Contas a Receber	8.435,58	Provisão Férias/13ª	29.512,91
Impostos à Recuperar	322.021,87	Impostos S/Vendas	4.151.223,01
		REFIS	0,00
		Impostos Parcelados	543.923,87
		Impostos retidos	4.619,05
		Demais Contas a Pagar	266,70
		Provisões Diversas	49.097,49
		Passivo a descoberto em controlada	0,00
		IR/CS à recolher	(23.373,37)
		Deságio em Participações	0,00
TOTAL DO CIRCULANTE	4.224.171,10	TOTAL DO CIRCULANTE	9.035.002,15
ATIVO NÃO CIRCULANTE		PASSIVO NÃO CIRCULANTE	
REALIZAVEL A LONGO PRAZO		IMPOSTOS NÃO CIRCULANTE	
Contrato Mútuo	17.885.407,58	Impostos Parcelados	0,00
Contrato Conta Corrente	2.389.947,83	Impostos Sub-Judice	0,00
Impostos a Recuperar	0,00	REFIS	0,00
Depósito Judicial	0,00	REFIS 2009	0,00
Bloqueio Judicial	0,00	Financiamentos L.P.	0,00
Clientes Recup.Judicial	0,00	IR/CS S/IMOBILIZADO	0,00
Consórcio	0,00	Provisão para Contingências	0,00
Aplic.C/Garantia	56,39	Mútuo	17.889.324,20
		Contrato Conta Corrente	561.159,04
TOTAL REALIZAVEL A L.P.	20.275.411,80	TOTAL PASSIVO NÃO CIRCULANTE	18.450.483,24
PERMANENTE		PATRIMÔNIO LÍQUIDO	
INVESTIMENTOS		Capital	174.094,00
Participação em Controladas	0,00	Reservas de Capital	1.577.299,55
Incentivos Fiscais e Outros Inv.	0,00	Reserva de Incentivos Fiscais	0,00
Afac		Afac	0,00
INTANGÍVEL		Reserva de Lucros	0,00
Marcas e Patentes	0,00	Reserva de Reavaliação	0,00
		Resultado do Exercício	(40.231,64)
IMOBILIZADO		Prejuízos Acumulados	(4.696.114,88)
Terrenos	0,00		
Edifícios	0,00		
Máquinas	0,00		
Moldes	0,00		
Instalações	0,00		
Móveis e Utensílios	949,52		
Computadores e Periféricos	0,00		
Veículos	0,00		
Empilhadeiras	0,00		
Ativo Diferido	0,00		
TOTAL DO PERMANENTE	949,52	TOTAL DO PATRIM. LÍQUIDO	(2.984.952,97)
TOTAL ATIVO NÃO CIRCULANTE	20.276.361,32	TOTAL PASSIVO NÃO CIRCULANTE	15.465.530,27
TOTAL DO ATIVO	24.500.532,42	TOTAL DO PASSIVO	24.500.532,42
DEMONSTRAÇÃO DO RESULTADO			
		JAN-DEZ-2023	
RECEITA DE VENDAS		4.935.504,08	
IPi Faturado		(244.639,09)	
Cancelamentos/Devoluções		(16.552,45)	
RECEITA BRUTA		4.674.312,54	
Impostos sobre vendas		(574.326,77)	
RECEITA LÍQUIDA		4.099.985,77	
Custo dos Produtos Vendidos		(2.179.860,39)	
LUCRO BRUTO		1.920.125,38	
Despesas com Vendas		(204.167,99)	
Despesas Administrativas		(1.017.064,24)	
Honorários dos Administradores		0,00	
Equivalência Patrimonial		0,00	
Despesas Financeiras		(796.760,22)	
Receitas Financeiras		77.850,41	
Outras Desp.(Rec.) Operac.		(20.214,98)	
LUCRO (PREJUÍZO) OPERACIONAL		(40.231,64)	
LUCRO (PREJUÍZO) ANTES IR/CS		(40.231,64)	
Provisão p/Imp.Renda/CSSL		0,00	
LUCRO (PREJUÍZO) DO EXERCÍCIO		(40.231,64)	

JM COM.E IND.DE PLÁSTICOS LTDA			
BALANÇO EM 31 DE DEZEMBRO DE 2.024 (LEGISLAÇÃO SOCIETÁRIA)			
ATIVO		PASSIVO	
ATIVO CIRCULANTE		PASSIVO CIRCULANTE	
Caixa e equivalentes de caixa	11,44	Fornecedores	5.652.853,93
Contas a Receber Clientes	6.533.750,33	Financiamentos	742.542,86
Estoques	410.126,68	Salários e Encargos Sociais	269.737,87
Outras Contas a Receber	10.365,07	Provisão Férias/13ª	32.575,29
Impostos à Recuperar	252.782,80	Impostos S/Vendas	4.722.784,61
		REFIS	0,00
		Impostos Parcelados	569.429,39
		Impostos retidos	9.301,08
		Demais Contas a Pagar	0,00
		Provisões Diversas	43.318,55
		Passivo a descoberto em controlada	0,00
		IR/CS à recolher	(23.373,37)
		Deságio em Participações	0,00
TOTAL DO CIRCULANTE	7.207.036,32	TOTAL DO CIRCULANTE	12.019.170,21
ATIVO NÃO CIRCULANTE		PASSIVO NÃO CIRCULANTE	
REALIZAVEL A LONGO PRAZO		IMPOSTOS NÃO CIRCULANTE	
Contrato Mútuo	17.885.407,58	Impostos Parcelados	0,00
Contrato Conta Corrente	2.105.365,91	Impostos Sub-Judice	0,00
Impostos a Recuperar	0,00	REFIS	0,00
Depósito Judicial	0,00	REFIS 2009	0,00
Bloqueio Judicial	0,00	Financiamentos L.P.	0,00
Clientes Recup.Judicial	0,00	IR/CS S/IMOBILIZADO	0,00
Consórcio	0,00	Provisão para Contingências	0,00
Aplic.C/Garantia	56,39	Mútuo	17.889.324,20
		Contrato Conta Corrente	561.159,04
TOTAL REALIZAVEL A L.P.	19.990.829,88	TOTAL PASSIVO NÃO CIRCULANTE	18.450.483,24
PERMANENTE		PATRIMÔNIO LÍQUIDO	
INVESTIMENTOS		Capital	174.094,00
Participação em Controladas	0,00	Reservas de Capital	1.577.299,55
Incentivos Fiscais e Outros Inv.	0,00	Reserva de Incentivos Fiscais	0,00
Afac		Afac	0,00
INTANGÍVEL		Reserva de Lucros	0,00
Marcas e Patentes	0,00	Reserva de Reavaliação	0,00
		Resultado do Exercício	(286.405,80)
IMOBILIZADO		Prejuízos Acumulados	(4.736.346,52)
Terrenos	0,00		
Edifícios	0,00		
Máquinas	0,00		
Moldes	0,00		
Instalações	0,00		
Móveis e Utensílios	428,48		
Computadores e Periféricos	0,00		
Veículos	0,00		
Empilhadeiras	0,00		
Ativo Diferido	0,00		
TOTAL DO PERMANENTE	428,48	TOTAL DO PATRIM. LÍQUIDO	(3.271.358,77)
TOTAL ATIVO NÃO CIRCULANTE	19.991.258,36	TOTAL PASSIVO NÃO CIRCULANTE	15.179.124,47
TOTAL DO ATIVO	27.198.294,68	TOTAL DO PASSIVO	27.198.294,68
DEMONSTRAÇÃO DO RESULTADO			
		JAN-DEZ-2024	
RECEITA DE VENDAS		6.161.777,32	
IPi Faturado		(315.002,20)	
Cancelamentos/Devoluções		(491.378,45)	
RECEITA BRUTA		5.355.396,67	
Impostos sobre vendas		(625.275,54)	
RECEITA LÍQUIDA		4.730.121,13	
Custo dos Produtos Vendidos		(2.660.803,01)	
LUCRO BRUTO		2.069.318,12	
Despesas com Vendas		(166.001,56)	
Despesas Administrativas		(1.763.050,60)	
Honorários dos Administradores		0,00	
Equivalência Patrimonial		0,00	
Despesas Financeiras		(488.886,65)	
Receitas Financeiras		23.995,14	
Outras Desp.(Rec.) Operac.		38.219,75	
LUCRO (PREJUÍZO) OPERACIONAL		(286.405,80)	
LUCRO (PREJUÍZO) ANTES IR/CSSL		(286.405,80)	
Provisão p/Imp.Renda/CSSL		0,00	
LUCRO (PREJUÍZO) DO EXERCÍCIO		(286.405,80)	

CARLOS ANTONIO
TILKIAN:94142335
804

Assinado de forma digital
por CARLOS ANTONIO
TILKIAN:94142335804
Dados: 2026.05.15
15:12:43 -03'00'


Márcio Cruz
Contador CRC.1SP-208.543/O-0

JM COM.E IND.DE PLÁSTICOS LTDA			
BALANÇO EM 31 DE DEZEMBRO DE 2.025 (LEGISLAÇÃO SOCIETÁRIA)			
ATIVO		PASSIVO	
ATIVO CIRCULANTE		PASSIVO CIRCULANTE	
Caixa e equivalentes de caixa	0,00	Fornecedores	3.535.161,19
Contas a Receber Clientes	7.774.202,08	Financiamentos	1.516.431,98
Estoques	717.637,67	Salários e Encargos Sociais	179.462,89
Outras Contas a Receber	30.733,19	Provisão Férias/13ª	37.052,65
Impostos à Recuperar	249.033,20	Impostos S/Vendas	432.327,27
		REFIS	0,00
		Impostos Parcelados	(11.739,42)
		Impostos retidos	13.335,12
		Demais Contas a Pagar	121.900,95
		Provisões Diversas	43.318,55
		Passivo a descoberto em controlada	0,00
		IR/CS à recolher	(23.373,37)
		Deságio em Participações	0,00
TOTAL DO CIRCULANTE	8.771.606,14	TOTAL DO CIRCULANTE	5.843.877,81
ATIVO NÃO CIRCULANTE		PASSIVO NÃO CIRCULANTE	
REALIZAVEL A LONGO PRAZO		IMPOSTOS PARCELADOS	
Contrato Mútuo	17.885.407,58	Impostos Parcelados	1.053.288,32
Contrato Conta Corrente	(966.075,31)	Impostos Sub-Judice	0,00
Impostos a Recuperar	0,00	REFIS	0,00
Depósito Judicial	0,00	REFIS 2009	0,00
Bloqueio Judicial	0,00	Financiamentos L.P.	0,00
Clientes Recup.Judicial	0,00	IR/CS S/IMOBILIZADO	0,00
Consórcio	0,00	Provisão para Contingências	0,00
Aplic.C/Garantia	56,39	Mútuo	17.889.324,20
		Contrato Conta Corrente	561.159,04
TOTAL REALIZAVEL A L.P.	16.919.388,66	TOTAL PASSIVO NÃO CIRCULANTE	19.503.771,56
PERMANENTE		PATRIMÔNIO LÍQUIDO	
INVESTIMENTOS		Capital	174.094,00
Participação em Controladas	0,00	Reservas de Capital	1.577.299,55
Incentivos Fiscais e Outros Inv.	0,00	Reserva de Incentivos Fiscais	0,00
Afac		Afac	0,00
INTANGÍVEL		Reserva de Lucros	0,00
Marcas e Patentes	0,00	Reserva de Reavaliação	0,00
		Resultado do Exercício	2.027.631,01
IMOBILIZADO		Prejuízos Acumulados	(3.435.679,13)
Terrenos	0,00		
Edifícios	0,00		
Máquinas	0,00		
Moldes	0,00		
Instalações	0,00		
Móveis e Utensílios	0,00		
Computadores e Periféricos	0,00		
Veículos	0,00		
Empilhadeiras	0,00		
Ativo Diferido	0,00		
TOTAL DO PERMANENTE	0,00	TOTAL DO PATRIM. LÍQUIDO	343.345,43
TOTAL ATIVO NÃO CIRCULANTE	16.919.388,66	TOTAL PASSIVO NÃO CIRCULANTE	19.847.116,99
TOTAL DO ATIVO	25.690.994,80	TOTAL DO PASSIVO	25.690.994,80
DEMONSTRAÇÃO DO RESULTADO			
		JAN a DEZ-2025	
RECEITA DE VENDAS		7.906.326,79	
IPi Faturado		(477.551,08)	
Cancelamentos/Devoluções		(67.936,50)	
RECEITA BRUTA		7.360.839,21	
Impostos sobre vendas		(747.804,94)	
RECEITA LÍQUIDA		6.613.034,27	
Custo dos Produtos Vendidos		(3.436.571,54)	
LUCRO BRUTO		3.176.462,73	
Despesas com Vendas		(215.299,13)	
Despesas Administrativas		(2.005.364,16)	
Honorários dos Administradores		0,00	
Equivalência Patrimonial		0,00	
Despesas Financeiras		(1.410.426,40)	
Receitas Financeiras		53.658,67	
Outras Desp.(Rec.) Operac.		2.428.599,30	
LUCRO (PREJUÍZO) OPERACIONAL		2.027.631,01	
LUCRO (PREJUÍZO) ANTES IR/CSSL		2.027.631,01	
Provisão p/Imp.Renda/CSSL		0,00	
LUCRO (PREJUÍZO) DO EXERCÍCIO		2.027.631,01	

CARLOS ANTONIO
TILKIAN:94142335

Assinado de forma digital
por CARLOS ANTONIO
TILKIAN:94142335804
Dados: 2026.05.15
15:12:28 -03'00'

MARCIO
CRUZ:10551978856

MARCIO CRUZ
Contador CRC = 1SP208.543/O-0

Assinado de forma digital por MARCIO
CRUZ:10551978856
Dados: 2026.04.17 13:11:37 -03'00'

JM COM.E IND.DE PLÁSTICOS LTDA
BALANÇO EM 31 DE MARÇO DE 2.026 (LEGISLAÇÃO SOCIETÁRIA)

ATIVO		PASSIVO	
ATIVO CIRCULANTE		PASSIVO CIRCULANTE	
Caixa e equivalentes de caixa	(0,02)	Fornecedores	3.647.279,89
Contas a Receber Clientes	6.718.828,42	Financiamentos	1.223.243,73
Estoques	430.598,47	Salários e Encargos Sociais	193.942,54
Outras Contas a Receber	44.002,17	Provisão Férias/13ª	26.319,48
Impostos à Recuperar	249.941,68	Impostos S/Vendas	508.396,53
		REFIS	0,00
		Impostos Parcelados	(9.988,46)
		Impostos retidos	16.417,77
		Demais Contas a Pagar	55.634,84
		Provisões Diversas	43.318,55
		Passivo a descoberto em controlada	0,00
		IR/CS à recolher	(23.373,37)
		Deságio em Participações	0,00
TOTAL DO CIRCULANTE	7.443.370,72	TOTAL DO CIRCULANTE	5.681.191,50
ATIVO NÃO CIRCULANTE		PASSIVO NÃO CIRCULANTE	
REALIZAVEL A LONGO PRAZO			
Contrato Mútuo	17.885.407,58	Impostos Parcelados	1.051.537,36
Contrato Conta Corrente	(199.911,74)	Impostos Sub-Judice	0,00
Impostos a Recuperar	0,00	REFIS	0,00
Depósito Judicial	0,00	REFIS 2009	0,00
Bloqueio Judicial	0,00	Financiamentos L.P.	0,00
Clientes Recup.Judicial	0,00	IR/CS S/IMOBILIZADO	0,00
Consórcio	0,00	Provisão para Contingências	0,00
Aplic.C/Garantia	56,39	Mútuo	17.889.324,20
		Contrato Conta Corrente	561.159,04
TOTAL REALIZAVEL A L.P.	17.685.552,23	TOTAL PASSIVO NÃO CIRCULANTE	19.502.020,60
PERMANENTE		PATRIMÔNIO LÍQUIDO	
INVESTIMENTOS		Capital	174.094,00
Participação em Controladas	0,00	Reservas de Capital	1.577.299,55
Incentivos Fiscais e Outros Inv.	0,00	Reserva de Incentivos Fiscais	0,00
Afac		Afac	0,00
INTANGÍVEL		Reserva de Lucros	0,00
Marcas e Patentes	0,00	Reserva de Reavaliação	0,00
		Resultado do Exercício	(397.634,58)
IMOBILIZADO		Prejuízos Acumulados	(1.408.048,12)
Terrenos	0,00		
Edifícios	0,00		
Máquinas	0,00		
Moldes	0,00		
Instalações	0,00		
Móveis e Utensílios	0,00		
Computadores e Periféricos	0,00		
Veículos	0,00		
Empilhadeiras	0,00		
Ativo Diferido	0,00		
TOTAL DO PERMANENTE	0,00	TOTAL DO PATRIM. LÍQUIDO	(54.289,15)
TOTAL ATIVO NÃO CIRCULANTE	17.685.552,23	TOTAL PASSIVO NÃO CIRCULANTE	19.447.731,45
TOTAL DO ATIVO	25.128.922,95	TOTAL DO PASSIVO	25.128.922,95
DEMONSTRAÇÃO DO RESULTADO			
		JAN A MAR-2026	
RECEITA DE VENDAS		416.960,86	
IPI Faturado		(21.202,38)	
Cancelamentos/Devoluções		(10.050,30)	
RECEITA BRUTA		385.708,18	
Impostos sobre vendas		(32.534,12)	
RECEITA LÍQUIDA		353.174,06	
Custo dos Produtos Vendidos		(343.244,62)	
LUCRO BRUTO		9.929,44	
Despesas com Vendas		(66.911,39)	
Despesas Administrativas		(61.523,16)	
Honorários dos Administradores		0,00	
Equivalência Patrimonial		0,00	
Despesas Financeiras		(241.349,40)	
Receitas Financeiras		0,10	
Outras Desp.(Rec.) Operac.		(37.780,17)	
LUCRO (PREJUÍZO) OPERACIONAL		(397.634,58)	
LUCRO (PREJUÍZO) ANTES IR/CSSL		(397.634,58)	
Provisão p/Imp.Renda/CSSL		0,00	
LUCRO (PREJUÍZO) DO EXERCÍCIO		(397.634,58)	

CARLOS ANTONIO
TILKIAN:94142335804

Assinado de forma digital por CARLOS ANTONIO TILKIAN:94142335804
Dados: 2026.05.18 17:57:21 -03'00'

MARCIO
CRUZ:10551978856

Assinado de forma digital por MARCIO CRUZ:10551978856
Dados: 2026.05.18 18:10:51 -03'00'


CARLOS ANTONIO TILKIAN
Sócio Gerente

MARCIO CRUZ
Contador CRC = 1SP208.543/O-0

EDITORA ESTRELA CULTURAL LTDA			
BALANÇO EM 31 DE DEZEMBRO DE 2.023 (LEGISLAÇÃO SOCIETÁRIA)			
ATIVO		PASSIVO	
ATIVO CIRCULANTE		PASSIVO CIRCULANTE	
Caixa e equivalentes de caixa	1.945,72	Fornecedores	3.082.277,55
Contas a Receber Clientes	7.225.621,86	Financiamentos	92.700,01
Estoques	2.205.602,42	Salários e Encargos Sociais	10.121,11
Outras Contas a Receber	32.402,72	Provisão Férias/13ª	5.878,44
Impostos à Recuperar	54.652,05	Impostos S/Vendas	27.005,55
		REFIS	0,00
		Impostos Parcelados	0,00
		Impostos retidos	14.674,52
		Demais Contas a Pagar	1.849,66
		Provisões Diversas	60.231,11
		Passivo a descoberto em controlada	0,00
		IR/CS à recolher	0,00
		Deságio em Participações	0,00
TOTAL DO CIRCULANTE	9.520.224,77	TOTAL DO CIRCULANTE	3.294.737,95
ATIVO NÃO CIRCULANTE		PASSIVO NÃO CIRCULANTE	
REALIZAVEL A LONGO PRAZO			
Contrato Mútuo	365.329,50	Impostos Parcelados	0,00
Contrato Conta Corrente	3.193.126,52	Impostos Sub-Judice	0,00
Impostos a Recuperar	0,00	REFIS	0,00
Depósito Judicial	0,00	REFIS 2009	0,00
Bloqueio Judicial	0,00	Financiamentos L.P.	0,00
Clientes Recup.Judicial	0,00	IR/CS S/IMOBILIZADO	0,00
Consórcio	0,00	Provisão para Contingências	0,00
		Mútuo	2.953.298,89
		Contrato Conta Corrente	6.101.145,25
TOTAL REALIZAVEL A L.P.	3.558.456,02	TOTAL PASSIVO NÃO CIRCULANTE	9.054.444,14
PERMANENTE		PATRIMÔNIO LÍQUIDO	
INVESTIMENTOS		Capital	
Participação em Controladas	0,00	Reservas de Capital	0,00
Incentivos Fiscais e Outros Inv.	0,00	Ações em Tesouraria	0,00
Afac		Afac	2.008.330,72
INTANGÍVEL		Reserva de Lucros	0,00
Marcas e Patentes	0,00	Reserva de Reavaliação	0,00
		Resultado do Exercício	(583.837,42)
IMOBILIZADO		Prejuízos Acumulados	(2.888.994,60)
Terrenos	0,00		
Edifícios	0,00		
Máquinas	0,00		
Moldes	0,00		
Instalações	0,00		
Móveis e Utensílios	0,00		
Computadores e Periféricos	0,00		
Veículos	0,00		
Empilhadeiras	0,00		
Ativo Diferido	0,00		
TOTAL DO PERMANENTE	0,00	TOTAL DO PATRIM. LÍQUIDO	729.498,70
TOTAL ATIVO NÃO CIRCULANTE	3.558.456,02	TOTAL PASSIVO NÃO CIRCULANTE	9.783.942,84
TOTAL DO ATIVO	13.078.680,79	TOTAL DO PASSIVO	13.078.680,79
DEMONSTRAÇÃO DO RESULTADO			
		JAN-DEZ-2023	
RECEITA DE VENDAS		8.496.368,23	
IPI Faturado			0,00
Cancelamentos/Devoluções			(206.816,47)
RECEITA BRUTA		8.289.551,76	
Impostos sobre vendas			(54.228,06)
RECEITA LÍQUIDA		8.235.323,70	
Custo dos Produtos Vendidos			(1.913.954,19)
LUCRO BRUTO		6.321.369,51	
Despesas com Vendas			(993.996,25)
Despesas Administrativas			(5.365.217,96)
Honorários dos Administradores			0,00
Equivalência Patrimonial			0,00
Despesas Financeiras			(293.287,84)
Receitas Financeiras			10.433,36
Outras Desp.(Rec.) Operac.			(263.138,24)
LUCRO (PREJUÍZO) OPERACIONAL		(583.837,42)	
LUCRO (PREJUÍZO) ANTES IR/CS		(583.837,42)	
Provisão p/Imp.Renda/CSSL			0,00
LUCRO (PREJUÍZO) DO EXERCÍCIO		(583.837,42)	

CARLOS ANTONIO
TILKIAN:94142335
804

Assinado de forma digital por
CARLOS ANTONIO
TILKIAN:94142335804
Dados: 2026.05.15 15:11:28
-03'00'


Márcio Cruz
Contador CRC.1SP-208.543/O-0

EDITORA ESTRELA CULTURAL LTDA			
BALANÇO EM 31 DE DEZEMBRO DE 2.024 (LEGISLAÇÃO SOCIETÁRIA)			
ATIVO		PASSIVO	
ATIVO CIRCULANTE		PASSIVO CIRCULANTE	
Caixa e equivalentes de caixa	151,85	Fornecedores	4.289.076,46
Contas a Receber Clientes	9.001.461,19	Financiamentos	2.341.137,12
Estoques	2.059.158,82	Salários e Encargos Sociais	4.203,12
Outras Contas a Receber	30.874,34	Provisão Férias/13ª	5.753,41
Impostos à Recuperar	41.716,13	Impostos S/Vendas	12.526,10
		REFIS	0,00
		Impostos Parcelados	0,00
		Impostos retidos	6.931,91
		Demais Contas a Pagar	63.628,96
		Provisões Diversas	(82.715,10)
		Passivo a descoberto em controlada	0,00
		IR/CS à recolher	0,00
		Deságio em Participações	0,00
TOTAL DO CIRCULANTE	11.133.362,33	TOTAL DO CIRCULANTE	6.640.541,98
ATIVO NÃO CIRCULANTE		PASSIVO NÃO CIRCULANTE	
REALIZAVEL A LONGO PRAZO			
Contrato Mútuo	365.329,50	Impostos Parcelados	0,00
Contrato Conta Corrente	4.972.342,73	Impostos Sub-Judice	0,00
Impostos a Recuperar	0,00	REFIS	0,00
Depósito Judicial	0,00	REFIS 2009	0,00
Bloqueio Judicial	0,00	Financiamentos L.P.	0,00
Clientes Recup.Judicial	0,00	IR/CS S/IMOBILIZADO	0,00
Consórcio	0,00	Provisão para Contingências	0,00
		Mútuo	2.953.298,89
		Contrato Conta Corrente	6.101.145,25
TOTAL REALIZAVEL A L.P.	5.337.672,23	TOTAL PASSIVO NÃO CIRCULANTE	9.054.444,14
PERMANENTE		PATRIMÔNIO LÍQUIDO	
INVESTIMENTOS		Capital	
Participação em Controladas	0,00	Reservas de Capital	0,00
Incentivos Fiscais e Outros Inv.	0,00	Ações em Tesouraria	0,00
Afac		Afac	45.700,00
INTANGÍVEL		Reserva de Lucros	0,00
Marcas e Patentes	0,00	Reserva de Reavaliação	0,00
		Resultado do Exercício	1.180,46
IMOBILIZADO		Prejuízos Acumulados	(3.472.832,02)
Terrenos	0,00		
Edifícios	0,00		
Máquinas	0,00		
Moldes	0,00		
Instalações	0,00		
Móveis e Utensílios	0,00		
Computadores e Periféricos	0,00		
Veículos	0,00		
Empilhadeiras	0,00		
Ativo Diferido	0,00		
TOTAL DO PERMANENTE	0,00	TOTAL DO PATRIM. LÍQUIDO	776.048,44
TOTAL ATIVO NÃO CIRCULANTE	5.337.672,23	TOTAL PASSIVO NÃO CIRCULANTE	9.830.492,58
TOTAL DO ATIVO	16.471.034,56	TOTAL DO PASSIVO	16.471.034,56
DEMONSTRAÇÃO DO RESULTADO			
		JAN-DEZ-2024	
RECEITA DE VENDAS		5.029.472,83	
IPI Faturado		0,00	
Cancelamentos/Devoluções		(17.400,29)	
RECEITA BRUTA		5.012.072,54	
Impostos sobre vendas		(16.067,41)	
RECEITA LÍQUIDA		4.996.005,13	
Custo dos Produtos Vendidos		(1.514.286,49)	
LUCRO BRUTO		3.481.718,64	
Despesas com Vendas		(171.552,15)	
Despesas Administrativas		(2.816.394,63)	
Honorários dos Administradores		0,00	
Equivalência Patrimonial		0,00	
Despesas Financeiras		(427.696,40)	
Receitas Financeiras		29.448,97	
Outras Desp.(Rec.) Operac.		(94.343,97)	
LUCRO (PREJUÍZO) OPERACIONAL		1.180,46	
LUCRO (PREJUÍZO) ANTES IR/CSSL		1.180,46	
Provisão p/Imp.Renda/CSSL		0,00	
LUCRO (PREJUÍZO) DO EXERCÍCIO		1.180,46	

CARLOS ANTONIO
TILKIAN:94142335
804

Assinado de forma digital
por CARLOS ANTONIO
TILKIAN:94142335804
Dados: 2026.05.15 15:11:43
-03'00'


Márcio Cruz
Contador CRC.1SP-208.543/O-0

EDITORA ESTRELA CULTURAL LTDA			
BALANÇO EM 31 DE DEZEMBRO DE 2.025 (LEGISLAÇÃO SOCIETÁRIA)			
ATIVO		PASSIVO	
ATIVO CIRCULANTE		PASSIVO CIRCULANTE	
Caixa e equivalentes de caixa	155,57	Fornecedores	3.519.049,84
Contas a Receber Clientes	7.152.967,44	Financiamentos	3.233.290,85
Estoques	1.491.643,94	Salários e Encargos Sociais	12.880,74
Outras Contas a Receber	75.015,74	Provisão Férias/13ª	5.949,05
Impostos à Recuperar	41.716,13	Impostos S/Vendas	36.912,35
		REFIS	0,00
		Impostos Parcelados	29.543,62
		Impostos retidos	7.285,53
		Demais Contas a Pagar	51.464,71
		Provisões Diversas	(46.640,41)
		Passivo a descoberto em controlada	0,00
		IR/CS à recolher	0,00
		Deságio em Participações	0,00
TOTAL DO CIRCULANTE	8.761.498,82	TOTAL DO CIRCULANTE	6.849.736,28
ATIVO NÃO CIRCULANTE		PASSIVO NÃO CIRCULANTE	
REALIZAVEL A LONGO PRAZO			
Contrato Mútuo	365.329,50	Impostos Parcelados	0,00
Contrato Conta Corrente	6.222.079,15	Impostos Sub-Judice	0,00
Impostos a Recuperar	0,00	REFIS	0,00
Depósito Judicial	0,00	REFIS 2009	0,00
Bloqueio Judicial	0,00	Financiamentos L.P.	0,00
Clientes Recup.Judicial	0,00	IR/CS S/IMOBILIZADO	0,00
Consórcio	0,00	Provisão para Contingências	0,00
		Mútuo	2.953.298,89
		Contrato Conta Corrente	6.101.145,25
TOTAL REALIZAVEL A L.P.	6.587.408,65	TOTAL PASSIVO NÃO CIRCULANTE	9.054.444,14
PERMANENTE		PATRIMÔNIO LÍQUIDO	
INVESTIMENTOS		Capital	
Participação em Controladas	0,00	Reservas de Capital	0,00
Incentivos Fiscais e Outros Inv.	0,00	Ações em Tesouraria	0,00
Afac		Afac	45.700,00
INTANGÍVEL		Reserva de Lucros	
Marcas e Patentes	0,00	Reserva de Reavaliação	0,00
		Resultado do Exercício	(1.331.321,39)
IMOBILIZADO		Prejuízos Acumulados	
Terrenos	0,00		(3.471.651,56)
Edifícios	0,00		
Máquinas	0,00		
Moldes	0,00		
Instalações	0,00		
Móveis e Utensílios	0,00		
Computadores e Periféricos	0,00		
Veículos	0,00		
Empilhadeiras	0,00		
Ativo Diferido	0,00		
TOTAL DO PERMANENTE	0,00	TOTAL DO PATRIM. LÍQUIDO	(555.272,95)
TOTAL ATIVO NÃO CIRCULANTE	6.587.408,65	TOTAL PASSIVO NÃO CIRCULANTE	8.499.171,19
TOTAL DO ATIVO	15.348.907,47	TOTAL DO PASSIVO	15.348.907,47
DEMONSTRAÇÃO DO RESULTADO			
		JAN a DEZ-2025	
RECEITA DE VENDAS		3.603.547,14	
IPI Faturado		0,00	
Cancelamentos/Devoluções		(46.504,24)	
RECEITA BRUTA		3.557.042,90	
Impostos sobre vendas		(61.692,24)	
RECEITA LÍQUIDA		3.495.350,66	
Custo dos Produtos Vendidos		(898.797,15)	
LUCRO BRUTO		2.596.553,51	
Despesas com Vendas		(176.821,78)	
Despesas Administrativas		(2.433.365,74)	
Honorários dos Administradores		0,00	
Equivalência Patrimonial		0,00	
Despesas Financeiras		(1.054.503,53)	
Receitas Financeiras		100.720,37	
Outras Desp.(Rec.) Operac.		(363.904,22)	
LUCRO (PREJUÍZO) OPERACIONAL		(1.331.321,39)	
LUCRO (PREJUÍZO) ANTES IR/CSSL		(1.331.321,39)	
Provisão p/Imp.Renda/CSSL		0,00	
LUCRO (PREJUÍZO) DO EXERCÍCIO		(1.331.321,39)	

CARLOS
ANTONIO
TILKIAN:9414233
5804

Assinado de forma digital
por CARLOS ANTONIO
TILKIAN:94142335804
Dados: 2026.05.15
15:11:59 -03'00'

MARCIO CRUZ:10551978856

MARCIO CRUZ
Contador CRC = 1SP208.543/O-0

Assinado de forma digital por MARCIO
CRUZ:10551978856
Dados: 2026.04.17 13:13:38 -03'00'

EDITORA ESTRELA CULTURAL LTDA

BALANÇO EM 31 DE MARÇO DE 2.026 (LEGISLAÇÃO SOCIETÁRIA)

ATIVO		PASSIVO	
ATIVO CIRCULANTE		PASSIVO CIRCULANTE	
Caixa e equivalentes de caixa	99,97	Fornecedores	2.986.287,51
Contas a Receber Clientes	7.626.356,29	Financiamentos	3.165.683,28
Estoques	699.093,31	Salários e Encargos Sociais	15.946,47
Outras Contas a Receber	48.759,85	Provisão Férias/13º	5.796,58
Impostos à Recuperar	42.521,79	Impostos S/Vendas	42.709,21
		REFIS	0,00
		Impostos Parcelados	17.726,18
		Impostos retidos	7.411,73
		Demais Contas a Pagar	127.808,78
		Provisões Diversas	(92.061,38)
		Passivo a descoberto em controlada	0,00
		IR/CS à recolher	0,00
		Deságio em Participações	0,00
TOTAL DO CIRCULANTE	8.416.831,21	TOTAL DO CIRCULANTE	6.277.308,36
ATIVO NÃO CIRCULANTE		PASSIVO NÃO CIRCULANTE	
REALIZAVEL A LONGO PRAZO			
Contrato Mútuo	365.329,50	Impostos Parcelados	0,00
Contrato Conta Corrente	6.695.260,11	Impostos Sub-Judice	0,00
Impostos a Recuperar	0,00	REFIS	0,00
Depósito Judicial	0,00	REFIS 2009	0,00
Bloqueio Judicial	0,00	Financiamentos L.P.	0,00
Clientes Recup.Judicial	0,00	IR/CS S/IMOBILIZADO	0,00
Consórcio	0,00	Provisão para Contingências	0,00
		Mútuo	2.953.298,89
		Contrato Conta Corrente	6.101.145,25
TOTAL REALIZAVEL A L.P.	7.060.589,61	TOTAL PASSIVO NÃO CIRCULANTE	9.054.444,14
PERMANENTE		PATRIMÔNIO LÍQUIDO	
INVESTIMENTOS		Capital	
Participação em Controladas	0,00	Reservas de Capital	0,00
Incentivos Fiscais e Outros Inv.	0,00	Ações em Tesouraria	0,00
Afac		Afac	45.700,00
INTANGÍVEL		Reserva de Lucros	
Marcas e Patentes	0,00	Reserva de Reavaliação	0,00
		Resultado do Exercício	700.100,93
IMOBILIZADO		Prejuízos Acumulados	
Terrenos	0,00		(4.802.132,61)
Edifícios	0,00		
Máquinas	0,00		
Moldes	0,00		
Instalações	0,00		
Móveis e Utensílios	0,00		
Computadores e Periféricos	0,00		
Veículos	0,00		
Empilhadeiras	0,00		
Ativo Diferido	0,00		
TOTAL DO PERMANENTE	0,00	TOTAL DO PATRIM. LÍQUIDO	145.668,32
TOTAL ATIVO NÃO CIRCULANTE	7.060.589,61	TOTAL PASSIVO NÃO CIRCULANTE	9.200.112,46
TOTAL DO ATIVO	15.477.420,82	TOTAL DO PASSIVO	15.477.420,82

DEMONSTRAÇÃO DO RESULTADO

		JAN A MAR-2026
RECEITA DE VENDAS		2.411.970,30
IPi Faturado		0,00
Cancelamentos/Devoluções		(3.736,04)
RECEITA BRUTA		2.408.234,26
Impostos sobre vendas		(7.867,19)
RECEITA LÍQUIDA		2.400.367,07
Custo dos Produtos Vendidos		(940.533,14)
LUCRO BRUTO		1.459.833,93
Despesas com Vendas		(9.428,04)
Despesas Administrativas		(583.903,47)
Honorários dos Administradores		0,00
Equivalência Patrimonial		0,00
Despesas Financeiras		(44.687,36)
Receitas Financeiras		2,51
Outras Desp.(Rec.) Operac.		(121.716,64)
LUCRO (PREJUÍZO) OPERACIONAL		700.100,93
LUCRO (PREJUÍZO) ANTES IR/CSSL		700.100,93
Provisão p/Imp.Renda/CSSL		0,00
LUCRO (PREJUÍZO) DO EXERCÍCIO		700.100,93

CARLOS ANTONIO TILKIAN:94142335804
 Assinado de forma digital por CARLOS ANTONIO TILKIAN:94142335804
 Dados: 2026.05.18 17:58:08 -03'00'

MARCIO CRUZ:10551978856
 Assinado de forma digital por MARCIO CRUZ:10551978856
 Dados: 2026.05.18 18:16:47 -03'00'

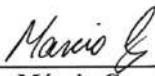
CARLOS ANTONIO TILKIAN
Sócio Gerente

MARCIO CRUZ
Contador CRC = 1SP208.543/O-0

STARCOM DO NORDESTE COM.E IND.DE BRINQUEDOS LTDA			
BALANÇO EM 31 DE DEZEMBRO DE 2.024 (LEGISLAÇÃO SOCIETÁRIA)			
ATIVO		PASSIVO	
ATIVO CIRCULANTE		PASSIVO CIRCULANTE	
Caixa e equivalentes de caixa	32.041,72	Fornecedores	1.030.429,90
Contas a Receber Clientes	435.305,69	Financiamentos	1.887.690,49
Estoques	0,00	Salários e Encargos Sociais	2.171.665,40
Outras Contas a Receber	29.493,37	Provisão Férias/13ª	8.538,25
Impostos à Recuperar	159.382,76	Impostos S/Vendas	3.042.106,31
		REFIS	0,00
		Impostos Parcelados	3.117,83
		Impostos retidos	4.534,89
		Demais Contas a Pagar	34.489,00
		Provisões Diversas	(183,48)
		Passivo a descoberto em controlada	0,00
		IR/CS à recolher	0,00
		Deságio em Participações	0,00
TOTAL DO CIRCULANTE	656.223,54	TOTAL DO CIRCULANTE	8.182.388,59
ATIVO NÃO CIRCULANTE		PASSIVO NÃO CIRCULANTE	
REALIZAVEL A LONGO PRAZO			
Contrato Mútuo	929.618,06	Impostos Parcelados	0,00
Contrato Conta Corrente	5.530.187,81	Impostos Sub-Judice	0,00
Impostos a Recuperar	0,00	REFIS	0,00
Depósito Judicial	0,00	REFIS 2009	0,00
Bloqueio Judicial	0,00	Financiamentos L.P.	0,00
Clientes Recup.Judicial	0,00	IR/CS S/IMOBILIZADO	0,00
Aplic.C/Garantia	0,00	Provisão para Contingências	0,00
		Mútuo	14.911.188,98
		Contrato Conta Corrente	4.661.846,18
TOTAL REALIZAVEL A L P.	6.459.805,87	TOTAL PASSIVO NÃO CIRCULANTE	19.573.035,16
PERMANENTE		PATRIMÔNIO LÍQUIDO	
INVESTIMENTOS		Capital	
Participação em Controladas	0,00	Reservas de Capital	0,00
Incentivos Fiscais e Outros Inv.	0,00	Reserva de Incentivos Fiscais	4.643.065,63
Afac	0,00	Afac	404.577,39
INTANGÍVEL		Ajustes de Avaliação Patrimonial	
Marcas e Patentes	0,00	Reserva de Lucros	1.048.292,30
		Reserva de Reavaliação	0,00
IMOBILIZADO		Resultado do Exercício	
Terrenos	0,00	Prejuízos Acumulados	(43.973.653,53)
Edifícios	0,00		
Máquinas	0,62		
Moldes	0,00		
Instalações	0,00		
Móveis e Utensílios	376,31		
Computadores e Periféricos	2.062,50		
Veículos	0,00		
Empilhadeiras	0,00		
Ativo Diferido	0,00		
TOTAL DO PERMANENTE	2.439,43	TOTAL DO PATRIM. LÍQUIDO	(20.636.954,91)
TOTAL ATIVO NÃO CIRCULANTE	6.462.245,30	TOTAL PASSIVO NÃO CIRCULANTE	(1.063.919,75)
TOTAL DO ATIVO	7.118.468,84	TOTAL DO PASSIVO	7.118.468,84
DEMONSTRAÇÃO DO RESULTADO			
		JAN-DEZ-2024	
RECEITA DE VENDAS			
IPI Faturado		41.544,22	
Cancelamentos/Devoluções		0,00	
		(60.546,00)	
RECEITA BRUTA		(19.001,78)	
Impostos sobre vendas		1.453,10	
RECEITA LÍQUIDA		(17.548,68)	
Custo dos Produtos Vendidos		0,00	
LUCRO BRUTO		(17.548,68)	
Despesas com Vendas		2.682.263,79	
Despesas Administrativas		(1.321.180,99)	
Honorários dos Administradores		0,00	
Equivalência Patrimonial		0,00	
Despesas Financeiras		(638.959,10)	
Receitas Financeiras		(27.321,79)	
Outras Desp.(Rec.) Operac.		66.510,07	
LUCRO (PREJUÍZO) OPERACIONAL		743.763,30	
LUCRO (PREJUÍZO) ANTES IR/CSSL		743.763,30	
Provisão p/Imp.Renda/CSSL		0,00	
LUCRO (PREJUÍZO) DO EXERCÍCIO		743.763,30	

CARLOS ANTONIO
TILKIAN:94142335
804

Assinado de forma digital
por CARLOS ANTONIO
TILKIAN:94142335804
Dados: 2026.05.15
15:16:09 -03'00'


Márcio Cruz
Contador CRC.1SP-208.543/O-0

STARCOM DO NORDESTE COM.E IND.DE BRINQUEDOS LTDA			
BALANÇO EM 31 DE DEZEMBRO DE 2.025 (LEGISLAÇÃO SOCIETÁRIA)			
ATIVO		PASSIVO	
ATIVO CIRCULANTE		PASSIVO CIRCULANTE	
Caixa e equivalentes de caixa	42.049,82	Fornecedores	904.000,83
Contas a Receber Clientes	418.162,83	Financiamentos	2.366.137,14
Estoques	0,00	Salários e Encargos Sociais	29.536,09
Outras Contas a Receber	28.543,37	Provisão Férias/13ª	12.379,46
Impostos à Recuperar	159.380,28	Impostos S/Vendas	171.916,55
		REFIS	0,00
		Impostos Parcelados	35.726,81
		Impostos retidos	0,00
		Demais Contas a Pagar	34.489,00
		Provisões Diversas	(183,48)
		Passivo a descoberto em controlada	0,00
		IR/CS à recolher	0,00
		Deságio em Participações	0,00
TOTAL DO CIRCULANTE	648.136,30	TOTAL DO CIRCULANTE	3.554.002,40
ATIVO NÃO CIRCULANTE		PASSIVO NÃO CIRCULANTE	
REALIZAVEL A LONGO PRAZO			
Contrato Mútuo	929.618,06	Impostos Parcelados	778.592,52
Contrato Conta Corrente	5.546.706,13	Impostos Sub-Judice	0,00
Impostos a Recuperar	0,00	REFIS	0,00
Depósito Judicial	0,00	REFIS 2009	0,00
Bloqueio Judicial	0,00	Financiamentos L.P.	0,00
Clientes Recup.Judicial	0,00	IR/CS S/IMOBILIZADO	0,00
Aplic.C/Garantia	0,00	Provisão para Contingências	0,00
		Mútuo	14.911.188,98
		Contrato Conta Corrente	4.661.846,18
TOTAL REALIZAVEL A L.P.	6.476.324,19	TOTAL PASSIVO NÃO CIRCULANTE	20.351.627,68
PERMANENTE		PATRIMÔNIO LÍQUIDO	
INVESTIMENTOS		Capital	
Participação em Controladas	0,00	Reservas de Capital	0,00
Incentivos Fiscais e Outros Inv.	0,00	Reserva de Incentivos Fiscais	4.643.065,63
Afac	0,00	Afac	85.330,00
INTANGÍVEL		Ajustes de Avaliação Patrimonial	
Marcas e Patentes	0,00	Reserva de Lucros	1.048.292,30
		Reserva de Reavaliação	0,00
IMOBILIZADO		Resultado do Exercício	
Terrenos	0,00	Prejuízos Acumulados	(41.317.805,53)
Edifícios	0,00		
Máquinas	0,62		
Moldes	0,00		
Instalações	0,00		
Móveis e Utensílios	39,50		
Computadores e Periféricos	1.068,49		
Veículos	0,00		
Empilhadeiras	0,00		
Ativo Diferido	0,00		
TOTAL DO PERMANENTE	1.108,61	TOTAL DO PATRIM. LÍQUIDO	(16.780.060,98)
TOTAL ATIVO NÃO CIRCULANTE	6.477.432,80	TOTAL PASSIVO NÃO CIRCULANTE	3.571.566,70
TOTAL DO ATIVO	7.125.569,10	TOTAL DO PASSIVO	7.125.569,10
DEMONSTRAÇÃO DO RESULTADO			
		JAN a DEZ-2025	
RECEITA DE VENDAS		0,00	
IPI Faturado		0,00	
Cancelamentos/Devoluções		0,00	
RECEITA BRUTA		0,00	
Impostos sobre vendas		0,00	
RECEITA LÍQUIDA		0,00	
Custo dos Produtos Vendidos		0,00	
LUCRO BRUTO		0,00	
Despesas com Vendas		153.395,68	
Despesas Administrativas		(58.641,99)	
Honorários dos Administradores		0,00	
Equivalência Patrimonial		0,00	
Despesas Financeiras		(192.312,42)	
Receitas Financeiras		157,58	
Outras Desp.(Rec.) Operac.		1.957.457,77	
LUCRO (PREJUÍZO) OPERACIONAL		1.860.056,62	
LUCRO (PREJUÍZO) ANTES IR/CSSL		1.860.056,62	
Provisão p/Imp.Renda/CSSL		0,00	
LUCRO (PREJUÍZO) DO EXERCÍCIO		1.860.056,62	

CARLOS ANTONIO
TILKIAN:94142335804

Assinado de forma digital por
CARLOS ANTONIO
TILKIAN:94142335804
Dados: 2026.05.14 17:29:12 -03'00'

CARLOS ANTONIO TILKIAN
Sócio Gerente

MARCIO
CRUZ:10551978856

Assinado de forma digital por
MARCIO CRUZ:10551978856
Dados: 2026.05.14 16:24:49
-03'00'

MARCIO CRUZ
Contador CRC = 1SP208.543/O-0

STARCOM DO NORDESTE COM.E IND.DE BRINQUEDOS LTDA
BALANÇO EM 31 DE MARÇO DE 2.026 (LEGISLAÇÃO SOCIETÁRIA)

ATIVO		PASSIVO	
ATIVO CIRCULANTE		PASSIVO CIRCULANTE	
Caixa e equivalentes de caixa	30.028,09	Fornecedores	871.374,97
Contas a Receber Clientes	425.764,03	Financiamentos	2.510.912,53
Estoques	0,00	Salários e Encargos Sociais	54.840,28
Outras Contas a Receber	28.543,37	Provisão Férias/13º	0,00
Impostos à Recuperar	158.348,28	Impostos S/Vendas	175.482,17
		REFIS	0,00
		Impostos Parcelados	38.443,66
		Impostos retidos	0,00
		Demais Contas a Pagar	34.489,00
		Provisões Diversas	(183,48)
		Passivo a descoberto em controlada	0,00
		IR/CS à recolher	0,00
		Deságio em Participações	0,00
TOTAL DO CIRCULANTE	642.683,77	TOTAL DO CIRCULANTE	3.685.359,13
ATIVO NÃO CIRCULANTE		PASSIVO NÃO CIRCULANTE	
REALIZAVEL A LONGO PRAZO			
Contrato Mútuo	929.618,06	Impostos Parcelados	775.875,67
Contrato Conta Corrente	5.540.676,13	Impostos Sub-Judice	0,00
Impostos a Recuperar	0,00	REFIS	0,00
Depósito Judicial	0,00	REFIS 2009	0,00
Bloqueio Judicial	0,00	Financiamentos L.P.	0,00
Clientes Recup.Judicial	0,00	IR/CS S/IMOBILIZADO	0,00
Aplic.C/Garantia	0,00	Provisão para Contingências	0,00
		Mútuo	14.911.188,98
		Contrato Conta Corrente	4.661.846,18
TOTAL REALIZAVEL A L.P.	6.470.294,19	TOTAL PASSIVO NÃO CIRCULANTE	20.348.910,83
PERMANENTE		PATRIMÔNIO LÍQUIDO	
INVESTIMENTOS		Capital	
Participação em Controladas	0,00	Reservas de Capital	0,00
Incentivos Fiscais e Outros Inv.	0,00	Reserva de Incentivos Fiscais	4.643.065,63
Afac	0,00	Afac	85.330,00
INTANGÍVEL		Ajustes de Avaliação Patrimonial	0,00
Marcas e Patentes	0,00	Reserva de Lucros	1.048.292,30
		Reserva de Reavaliação	0,00
IMOBILIZADO		Resultado do Exercício	(140.394,12)
Terrenos	0,00	Prejuízos Acumulados	(39.457.748,91)
Edifícios	0,00		
Máquinas	0,62		
Moldes	0,00		
Instalações	0,00		
Móveis e Utensílios	15,29		
Computadores e Periféricos	820,99		
Veículos	0,00		
Empilhadeiras	0,00		
Ativo Diferido	0,00		
TOTAL DO PERMANENTE	836,90	TOTAL DO PATRIM. LÍQUIDO	(16.920.455,10)
TOTAL ATIVO NÃO CIRCULANTE	6.471.131,09	TOTAL PASSIVO NÃO CIRCULANTE	3.428.455,73
TOTAL DO ATIVO	7.113.814,86	TOTAL DO PASSIVO	7.113.814,86
DEMONSTRAÇÃO DO RESULTADO			
		JAN A MAR-2026	
RECEITA DE VENDAS		0,00	
IPI Faturado		0,00	
Cancelamentos/Devoluções		0,00	
RECEITA BRUTA		0,00	
Impostos sobre vendas		(1.032,00)	
RECEITA LÍQUIDA		(1.032,00)	
Custo dos Produtos Vendidos		0,00	
LUCRO BRUTO		(1.032,00)	
Despesas com Vendas		0,00	
Despesas Administrativas		(29.074,98)	
Honorários dos Administradores		0,00	
Equivalência Patrimonial		0,00	
Despesas Financeiras		(154.349,01)	
Receitas Financeiras		0,00	
Outras Desp.(Rec.) Operac.		44.061,87	
LUCRO (PREJUÍZO) OPERACIONAL		(140.394,12)	
LUCRO (PREJUÍZO) ANTES IR/CSSL		(140.394,12)	
Provisão p/Imp.Renda/CSSL		0,00	
LUCRO (PREJUÍZO) DO EXERCÍCIO		(140.394,12)	

CARLOS ANTONIO
TILKIAN:94142335804

Assinado de forma digital por CARLOS ANTONIO TILKIAN:94142335804
Dados: 2026.05.18 17:51:14 -03'00'

MARCIO
CRUZ:10551978856

Assinado de forma digital por MARCIO CRUZ:10551978856
Dados: 2026.05.18 18:06:10 -03'00'


CARLOS ANTONIO TILKIAN
Sócio Gerente

MARCIO CRUZ
Contador CRC = 1SP208.543/O-0

STARCOM LTDA			
BALANÇO EM 31 DE DEZEMBRO DE 2.023 (LEGISLAÇÃO SOCIETÁRIA)			
ATIVO		PASSIVO	
ATIVO CIRCULANTE		PASSIVO CIRCULANTE	
Caixa e equivalentes de caixa	41.510,01	Fornecedores	34.682,25
Contas a Receber Clientes	0,00	Financiamentos	22.842,79
Estoques	0,00	Salários e Encargos Sociais	0,00
Outras Contas a Receber	194.562,69	Provisão Férias/13ª	0,00
Impostos à Recuperar	19.130,89	Impostos S/Vendas	192.280,57
		REFIS	0,00
		Impostos Parcelados	0,00
		Impostos retidos	0,00
		Demais Contas a Pagar	4.408.565,29
		Provisões Diversas	52.331,13
		Passivo a descoberto em controlada	0,00
		IR/CS à recolher	0,00
		Deságio em Participações	0,00
TOTAL DO CIRCULANTE	255.203,59	TOTAL DO CIRCULANTE	4.710.702,03
ATIVO NÃO CIRCULANTE		PASSIVO NÃO CIRCULANTE	
REALIZAVEL A LONGO PRAZO		IMPOSTOS PARCELADOS	
Contrato Mútuo	0,00	Impostos Parcelados	0,00
Contrato Conta Corrente	(332.359,71)	Impostos Sub-Judice	0,00
Impostos a Recuperar	0,00	REFIS	0,00
Depósito Judicial	0,00	REFIS 2009	0,00
Bloqueio Judicial	0,00	Financiamentos L.P.	0,00
Título de Capitalização	0,00	IR/CS S/IMOBILIZADO	0,00
Consórcio	0,00	Provisão para Contingências	0,00
		Mútuo	8.535.308,48
		Contrato Conta Corrente	164.510,95
TOTAL REALIZAVEL A L P.	(332.359,71)	TOTAL PASSIVO NÃO CIRCULANTE	8.699.819,43
PERMANENTE		PATRIMÔNIO LÍQUIDO	
INVESTIMENTOS		Capital	
Participação em Controladas	0,00	Reservas de Capital	0,00
Incentivos Fiscais e Outros Inv.	0,00	Ações em Tesouraria	0,00
		Ajustes de Avaliação Patrimonial	0,00
INTANGÍVEL		Reserva de Lucros	0,00
Marcas e Patentes	0,00	Reserva de Reavaliação	0,00
		Resultado do Exercício	(130.867,47)
IMOBILIZADO		Prejuízos Acumulados	(8.352.166,00)
Terrenos	129.984,00		
Edifícios	0,00		
Máquinas	0,00		
Moldes	0,00		
Instalações	0,00		
Móveis e Utensílios	0,00		
Computadores e Periféricos	0,00		
Veículos	0,00		
Empilhadeiras	0,00		
Ativo Diferido	4.879.660,11		
TOTAL DO PERMANENTE	5.009.644,11	TOTAL DO PATRIM. LÍQUIDO	(8.478.033,47)
TOTAL ATIVO NÃO CIRCULANTE	4.677.284,40	TOTAL PASSIVO NÃO CIRCULANTE	221.785,96
TOTAL DO ATIVO	4.932.487,99	TOTAL DO PASSIVO	4.932.487,99
DEMONSTRAÇÃO DO RESULTADO			
		JAN-DEZ-2023	
RECEITA DE VENDAS		0,00	
IPI Faturado			0,00
Cancelamentos/Devoluções			0,00
RECEITA BRUTA		0,00	
Impostos sobre vendas			0,00
RECEITA LÍQUIDA		0,00	
Custo dos Produtos Vendidos			0,00
LUCRO BRUTO		0,00	
Despesas com Vendas			0,00
Despesas Administrativas			0,00
Honorários dos Administradores			0,00
Equivalência Patrimonial			0,00
Despesas Financeiras			(3.468,25)
Receitas Financeiras			0,00
Outras Desp.(Rec.) Operac.			(127.399,22)
LUCRO (PREJUÍZO) OPERACIONAL		(130.867,47)	
LUCRO (PREJUÍZO) ANTES IR/CSSL		(130.867,47)	
Provisão p/Imp.Renda/CSSL			0,00
LUCRO (PREJUÍZO) DO EXERCÍCIO		(130.867,47)	

CARLOS ANTONIO
TILKIAN:94142335
804

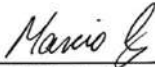
Assinado de forma digital
por CARLOS ANTONIO
TILKIAN:94142335804
Dados: 2026.05.15
15:14:10 -03'00'


Márcio Cruz
Contador CRC.1SP-208.543/O-0

STARCOM LTDA			
BALANÇO EM 31 DE DEZEMBRO DE 2.024 (LEGISLAÇÃO SOCIETÁRIA)			
ATIVO		PASSIVO	
ATIVO CIRCULANTE		PASSIVO CIRCULANTE	
Caixa e equivalentes de caixa	5.000,00	Fornecedores	135.304,17
Contas a Receber Clientes	0,00	Financiamentos	10.820,90
Estoques	0,00	Salários e Encargos Sociais	0,00
Outras Contas a Receber	194.562,69	Provisão Férias/13ª	0,00
Impostos à Recuperar	19.130,89	Impostos S/Vendas	192.280,57
		REFIS	0,00
		Impostos Parcelados	0,00
		Impostos retidos	0,00
		Demais Contas a Pagar	4.408.565,29
		Provisões Diversas	52.331,13
		Passivo a descoberto em controlada	0,00
		IR/CS à recolher	0,00
		Deságio em Participações	0,00
TOTAL DO CIRCULANTE	218.693,58	TOTAL DO CIRCULANTE	4.799.302,06
ATIVO NÃO CIRCULANTE		PASSIVO NÃO CIRCULANTE	
REALIZAVEL A LONGO PRAZO		IMPOSTOS PARCELADOS	
Contrato Mútuo	0,00	Impostos Parcelados	0,00
Contrato Conta Corrente	(358.905,80)	Impostos Sub-Judice	0,00
Impostos a Recuperar	0,00	REFIS	0,00
Depósito Judicial	0,00	REFIS 2009	0,00
Bloqueio Judicial	0,00	Financiamentos L.P.	0,00
Título de Capitalização	0,00	IR/CS S/IMOBILIZADO	0,00
Consórcio	0,00	Provisão para Contingências	0,00
		Mútuo	8.535.308,48
		Contrato Conta Corrente	164.510,95
TOTAL REALIZAVEL A L.P.	(358.905,80)	TOTAL PASSIVO NÃO CIRCULANTE	8.699.819,43
PERMANENTE		PATRIMÔNIO LÍQUIDO	
INVESTIMENTOS		Capital	
Participação em Controladas	0,00	Reservas de Capital	0,00
Incentivos Fiscais e Outros Inv.	0,00	Ações em Tesouraria	0,00
		Ajustes de Avaliação Patrimonial	0,00
INTANGÍVEL		Reserva de Lucros	
Marcas e Patentes	0,00	Reserva de Reavaliação	0,00
		Resultado do Exercício	(151.656,13)
IMOBILIZADO		Prejuízos Acumulados	
Terrenos	129.984,00		(8.483.033,47)
Edifícios	0,00		
Máquinas	0,00		
Moldes	0,00		
Instalações	0,00		
Móveis e Utensílios	0,00		
Computadores e Periféricos	0,00		
Veículos	0,00		
Empilhadeiras	0,00		
Ativo Diferido	4.879.660,11		
TOTAL DO PERMANENTE	5.009.644,11	TOTAL DO PATRIM. LÍQUIDO	(8.629.689,60)
TOTAL ATIVO NÃO CIRCULANTE	4.650.738,31	TOTAL PASSIVO NÃO CIRCULANTE	70.129,83
TOTAL DO ATIVO	4.869.431,89	TOTAL DO PASSIVO	4.869.431,89
DEMONSTRAÇÃO DO RESULTADO			
		JAN-DEZ-2024	
RECEITA DE VENDAS		0,00	
IPI Faturado		0,00	
Cancelamentos/Devoluções		0,00	
RECEITA BRUTA		0,00	
Impostos sobre vendas		0,00	
RECEITA LÍQUIDA		0,00	
Custo dos Produtos Vendidos		0,00	
LUCRO BRUTO		0,00	
Despesas com Vendas		0,00	
Despesas Administrativas		(24.488,12)	
Honorários dos Administradores		0,00	
Equivalência Patrimonial		0,00	
Despesas Financeiras		0,00	
Receitas Financeiras		0,00	
Outras Desp.(Rec.) Operac.		(127.168,01)	
LUCRO (PREJUÍZO) OPERACIONAL		(151.656,13)	
LUCRO (PREJUÍZO) ANTES IR/CSSL		(151.656,13)	
Provisão p/Imp.Renda/CSSL		0,00	
LUCRO (PREJUÍZO) DO EXERCÍCIO		(151.656,13)	

CARLOS ANTONIO
TILKIAN:94142335
804

Assinado de forma digital
por CARLOS ANTONIO
TILKIAN:94142335804
Dados: 2026.05.15
15:14:26 -03'00'


Márcio Cruz
Contador CRC.1SP-208.543/O-0

STARCOM LTDA			
BALANÇO EM 31 DE DEZEMBRO DE 2.025 (LEGISLAÇÃO SOCIETÁRIA)			
ATIVO		PASSIVO	
ATIVO CIRCULANTE		PASSIVO CIRCULANTE	
Caixa e equivalentes de caixa	5.000,00	Fornecedores	244.143,06
Contas a Receber Clientes	0,00	Financiamentos	10.820,90
Estoques	0,00	Salários e Encargos Sociais	0,00
Outras Contas a Receber	194.562,69	Provisão Férias/13º	0,00
Impostos à Recuperar	19.130,89	Impostos S/Vendas	192.280,57
		REFIS	0,00
		Impostos Parcelados	0,00
		Impostos retidos	0,00
		Demais Contas a Pagar	4.408.565,29
		Provisões Diversas	52.331,13
		Passivo a descoberto em controlada	0,00
		IR/CS à recolher	0,00
		Deságio em Participações	0,00
TOTAL DO CIRCULANTE	218.693,58	TOTAL DO CIRCULANTE	4.908.140,95
ATIVO NÃO CIRCULANTE		PASSIVO NÃO CIRCULANTE	
REALIZAVEL A LONGO PRAZO			
Contrato Mútuo	0,00	Impostos Parcelados	0,00
Contrato Conta Corrente	(386.524,91)	Impostos Sub-Judice	0,00
Impostos a Recuperar	0,00	REFIS	0,00
Depósito Judicial	0,00	REFIS 2009	0,00
Bloqueio Judicial	0,00	Financiamentos L.P.	0,00
Título de Capitalização	0,00	IR/CS S/IMOBILIZADO	0,00
Consórcio	0,00	Provisão para Contingências	0,00
		Mútuo	8.535.308,48
		Contrato Conta Corrente	164.510,95
TOTAL REALIZAVEL A L.P.	(386.524,91)	TOTAL PASSIVO NÃO CIRCULANTE	8.699.819,43
PERMANENTE		PATRIMÔNIO LÍQUIDO	
INVESTIMENTOS		Capital	
Participação em Controladas	0,00	Reservas de Capital	0,00
Incentivos Fiscais e Outros Inv.	0,00	Ações em Tesouraria	0,00
		Ajustes de Avaliação Patrimonial	0,00
INTANGÍVEL		Reserva de Lucros	0,00
Marcas e Patentes	0,00	Reserva de Reavaliação	0,00
		Resultado do Exercício	(136.458,00)
IMOBILIZADO		Prejuízos Acumulados	(8.634.689,60)
Terrenos	129.984,00		
Edifícios	0,00		
Máquinas	0,00		
Moldes	0,00		
Instalações	0,00		
Móveis e Utensílios	0,00		
Computadores e Periféricos	0,00		
Veículos	0,00		
Empilhadeiras	0,00		
Ativo Diferido	4.879.660,11		
TOTAL DO PERMANENTE	5.009.644,11	TOTAL DO PATRIM. LÍQUIDO	(8.766.147,60)
TOTAL ATIVO NÃO CIRCULANTE	4.623.119,20	TOTAL PASSIVO NÃO CIRCULANTE	(66.328,17)
TOTAL DO ATIVO	4.841.812,78	TOTAL DO PASSIVO	4.841.812,78
DEMONSTRAÇÃO DO RESULTADO			
		JAN a DEZ-2025	
RECEITA DE VENDAS		0,00	
IPi Faturado			0,00
Cancelamentos/Devoluções			0,00
RECEITA BRUTA		0,00	
Impostos sobre vendas			0,00
RECEITA LÍQUIDA		0,00	
Custo dos Produtos Vendidos			0,00
LUCRO BRUTO		0,00	
Despesas com Vendas			0,00
Despesas Administrativas			0,00
Honorários dos Administradores			0,00
Equivalência Patrimonial			0,00
Despesas Financeiras			(88,23)
Receitas Financeiras			0,00
Outras Desp.(Rec.) Operac.			(136.369,77)
LUCRO (PREJUÍZO) OPERACIONAL		(136.458,00)	
LUCRO (PREJUÍZO) ANTES IR/CSSL		(136.458,00)	
Provisão p/Imp.Renda/CSSL			0,00
LUCRO (PREJUÍZO) DO EXERCÍCIO		(136.458,00)	

CARLOS ANTONIO TILKIAN:94142335804
 Assinado de forma digital por CARLOS ANTONIO TILKIAN:94142335804
 Dados: 2026.05.18 15:03:52 -03'00'

CARLOS ANTONIO TILKIAN
 Sócio Gerente

MARCIO CRUZ:10551978856
 Assinado de forma digital por MARCIO CRUZ:10551978856
 Dados: 2026.05.18 15:02:09 -03'00'

MARCIO CRUZ
 Contador CRC = 1SP208.543/O-0

STARCOM LTDA

BALANÇO EM 31 DE MARÇO DE 2.026 (LEGISLAÇÃO SOCIETÁRIA)

ATIVO		PASSIVO	
ATIVO CIRCULANTE		PASSIVO CIRCULANTE	
Caixa e equivalentes de caixa	5.000,00	Fornecedores	387.247,64
Contas a Receber Clientes	0,00	Financiamentos	10.820,90
Estoques	0,00	Salários e Encargos Sociais	0,00
Outras Contas a Receber	194.562,69	Provisão Férias/13º	0,00
Impostos à Recuperar	19.130,89	Impostos S/Vendas	192.280,57
		REFIS	0,00
		Impostos Parcelados	0,00
		Impostos retidos	0,00
		Demais Contas a Pagar	4.408.565,29
		Provisões Diversas	52.331,13
		Passivo a descoberto em controlada	0,00
		IR/CS à recolher	0,00
		Deságio em Participações	0,00
TOTAL DO CIRCULANTE	218.693,58	TOTAL DO CIRCULANTE	5.051.245,53
ATIVO NÃO CIRCULANTE		PASSIVO NÃO CIRCULANTE	
REALIZAVEL A LONGO PRAZO			
Contrato Mútuo	0,00	Impostos Parcelados	0,00
Contrato Conta Corrente	(386.524,91)	Impostos Sub-Judice	0,00
Impostos a Recuperar	0,00	REFIS	0,00
Depósito Judicial	0,00	REFIS 2009	0,00
Bloqueio Judicial	0,00	Financiamentos L.P.	0,00
Título de Capitalização	0,00	IR/CS S/IMOBILIZADO	0,00
Consórcio	0,00	Provisão para Contingências	0,00
		Mútuo	8.535.308,48
		Contrato Conta Corrente	164.510,95
TOTAL REALIZAVEL A L.P.	(386.524,91)	TOTAL PASSIVO NÃO CIRCULANTE	8.699.819,43
PERMANENTE		PATRIMÔNIO LÍQUIDO	
INVESTIMENTOS		Capital	5.000,00
Participação em Controladas	0,00	Reservas de Capital	0,00
Incentivos Fiscais e Outros Inv.	0,00	Ações em Tesouraria	0,00
		Ajustes de Avaliação Patrimonial	0,00
INTANGÍVEL		Reserva de Lucros	0,00
Marcas e Patentes	0,00	Reserva de Reavaliação	0,00
		Resultado do Exercício	(143.104,58)
IMOBILIZADO		Prejuízos Acumulados	(8.771.147,60)
Terrenos	129.984,00		
Edifícios	0,00		
Máquinas	0,00		
Moldes	0,00		
Instalações	0,00		
Móveis e Utensílios	0,00		
Computadores e Periféricos	0,00		
Veículos	0,00		
Empilhadeiras	0,00		
Ativo Diferido	4.879.660,11		
TOTAL DO PERMANENTE	5.009.644,11	TOTAL DO PATRIM. LÍQUIDO	(8.909.252,18)
TOTAL ATIVO NÃO CIRCULANTE	4.623.119,20	TOTAL PASSIVO NÃO CIRCULANTE	(209.432,75)
TOTAL DO ATIVO	4.841.812,78	TOTAL DO PASSIVO	4.841.812,78
DEMONSTRAÇÃO DO RESULTADO			
		JAN A MAR-2026	
RECEITA DE VENDAS		0,00	
IPI Faturado		0,00	
Cancelamentos/Devoluções		0,00	
RECEITA BRUTA		0,00	
Impostos sobre vendas		0,00	
RECEITA LÍQUIDA		0,00	
Custo dos Produtos Vendidos		0,00	
LUCRO BRUTO		0,00	
Despesas com Vendas		0,00	
Despesas Administrativas		0,00	
Honorários dos Administradores		0,00	
Equivalência Patrimonial		0,00	
Despesas Financeiras		0,00	
Receitas Financeiras		0,00	
Outras Desp.(Rec.) Operac.		(143.104,58)	
LUCRO (PREJUÍZO) OPERACIONAL		(143.104,58)	
LUCRO (PREJUÍZO) ANTES IR/CSSL		(143.104,58)	
Provisão p/Imp.Renda/CSSL		0,00	
LUCRO (PREJUÍZO) DO EXERCÍCIO		(143.104,58)	

CARLOS ANTONIO TILKIAN:94142335804

Assinado de forma digital por CARLOS ANTONIO TILKIAN:94142335804
Dados: 2026.05.18 18:00:46 -03'00'

MARCIO CRUZ:10551978856

Assinado de forma digital por MARCIO CRUZ:10551978856
Dados: 2026.05.18 18:27:50 -03'00'

CARLOS ANTONIO TILKIAN
Sócio Gerente

MARCIO CRUZ
Contador CRC = 1SP208.543/O-0

DRE — GRUPO ESTRELA — CONSOLIDADO

Período: Mai/2026 — Abr/2027 | Valores em R\$ (hardcoded, sem links)

Linha	Mai/26	Jun/26	Jul/26	Ago/26	Set/26	Out/26	Nov/26	Dez/26	Jan/27	Fev/27	Mar/27	Abr/27	Total Ano
Receita de Vendas (bruta)	R\$ 18.916.166	R\$ 28.205.440	R\$ 37.803.568	R\$ 42.067.851	R\$ 34.710.916	R\$ 36.607.721	R\$ 34.036.927	R\$ 24.319.293	R\$ 11.680.825	R\$ 15.925.426	R\$ 24.782.613	R\$ 22.236.398	R\$ 331.293.144
(-) Devoluções	R\$ (463.743)	R\$ (708.872)	R\$ (976.965)	R\$ (1.101.370)	R\$ (819.080)	R\$ (786.484)	R\$ (797.172)	R\$ (559.463)	R\$ (294.980)	R\$ (380.019)	R\$ (651.482)	R\$ (548.031)	R\$ (8.087.660)
Receita Bruta	R\$ 18.452.423	R\$ 27.496.568	R\$ 36.826.603	R\$ 40.966.481	R\$ 33.891.836	R\$ 35.821.237	R\$ 33.239.755	R\$ 23.759.830	R\$ 11.385.845	R\$ 15.545.407	R\$ 24.131.131	R\$ 21.688.367	R\$ 323.205.484
(-) Impostos sobre Venda	R\$ (2.291.354)	R\$ (3.315.991)	R\$ (4.432.905)	R\$ (4.885.356)	R\$ (4.140.836)	R\$ (4.593.622)	R\$ (4.066.900)	R\$ (2.851.822)	R\$ (1.380.934)	R\$ (1.910.986)	R\$ (2.875.456)	R\$ (2.654.416)	R\$ (39.400.576)
RECEITA LÍQUIDA	R\$ 16.161.070	R\$ 24.180.578	R\$ 32.393.698	R\$ 36.081.125	R\$ 29.751.000	R\$ 31.227.615	R\$ 29.172.855	R\$ 20.908.008	R\$ 10.004.912	R\$ 13.634.421	R\$ 21.255.675	R\$ 19.033.952	R\$ 283.804.907
(-) CPV	R\$ (11.805.155)	R\$ (17.628.105)	R\$ (23.417.238)	R\$ (25.777.647)	R\$ (21.145.048)	R\$ (21.540.981)	R\$ (19.969.469)	R\$ (14.332.243)	R\$ (7.123.859)	R\$ (10.007.035)	R\$ (15.200.439)	R\$ (13.801.827)	R\$ (201.749.047)
LUCRO BRUTO	R\$ 4.355.915	R\$ 6.552.473	R\$ 8.976.461	R\$ 10.303.478	R\$ 8.605.952	R\$ 9.686.635	R\$ 9.203.385	R\$ 6.575.765	R\$ 2.881.052	R\$ 3.627.385	R\$ 6.055.236	R\$ 5.232.124	R\$ 82.055.861
Margem Bruta (%)	27,0%	27,1%	27,7%	28,6%	28,9%	31,0%	31,5%	31,5%	28,8%	26,6%	28,5%	27,5%	28,9%
(-) Despesas com Vendas	R\$ (976.708)	R\$ (1.528.478)	R\$ (2.144.296)	R\$ (2.438.465)	R\$ (1.779.423)	R\$ (1.667.415)	R\$ (1.765.731)	R\$ (1.254.650)	R\$ (641.763)	R\$ (799.748)	R\$ (1.450.888)	R\$ (1.183.327)	R\$ (17.630.892)
(-) Despesas Administrati	R\$ (1.970.038)	R\$ (2.940.818)	R\$ (3.820.935)	R\$ (4.488.018)	R\$ (4.303.107)	R\$ (5.578.914)	R\$ (5.060.641)	R\$ (3.651.035)	R\$ (1.436.979)	R\$ (1.671.974)	R\$ (2.665.314)	R\$ (2.313.001)	R\$ (39.900.773)
EBITDA	R\$ 1.409.169	R\$ 2.083.177	R\$ 3.011.230	R\$ 3.376.995	R\$ 2.523.422	R\$ 2.440.306	R\$ 2.377.013	R\$ 1.670.080	R\$ 802.311	R\$ 1.155.663	R\$ 1.939.034	R\$ 1.735.796	R\$ 24.524.195
Margem EBITDA (%)	8,7%	8,6%	9,3%	9,4%	8,5%	7,8%	8,1%	8,0%	8,0%	8,5%	9,1%	9,1%	8,6%
(-) Depreciação	R\$ (100.000)	R\$ (100.000)	R\$ (100.000)	R\$ (100.000)	R\$ (100.000)	R\$ (100.000)	R\$ (100.000)	R\$ (100.000)	R\$ (100.000)	R\$ (100.000)	R\$ (100.000)	R\$ (100.000)	R\$ (1.200.000)
EBIT	R\$ 1.309.169	R\$ 1.983.177	R\$ 2.911.230	R\$ 3.276.995	R\$ 2.423.422	R\$ 2.340.306	R\$ 2.277.013	R\$ 1.570.080	R\$ 702.311	R\$ 1.055.663	R\$ 1.839.034	R\$ 1.635.796	R\$ 23.324.195
(-) Despesas Financeiras	R\$ (728.236)	R\$ (863.899)	R\$ (1.003.849)	R\$ (1.065.947)	R\$ (959.828)	R\$ (988.769)	R\$ (950.046)	R\$ (807.847)	R\$ (622.238)	R\$ (684.631)	R\$ (813.417)	R\$ (776.776)	R\$ (10.265.482)
(+) Receitas Financeiras	R\$ -	R\$ -	R\$ -	R\$ -	R\$ -	R\$ -	R\$ -	R\$ -	R\$ -	R\$ -	R\$ -	R\$ -	R\$ -
LAIR	R\$ 580.932	R\$ 1.119.278	R\$ 1.907.381	R\$ 2.211.048	R\$ 1.463.594	R\$ 1.351.537	R\$ 1.326.967	R\$ 762.233	R\$ 80.073	R\$ 371.032	R\$ 1.025.617	R\$ 859.021	R\$ 13.058.713
(-) IR/CSLL	R\$ (164.167)	R\$ (292.293)	R\$ (479.861)	R\$ (552.134)	R\$ (374.240)	R\$ (347.571)	R\$ (341.723)	R\$ (207.316)	R\$ (44.962)	R\$ (114.211)	R\$ (270.002)	R\$ (230.352)	R\$ (3.418.832)
LUCRO LÍQUIDO	R\$ 416.766	R\$ 826.985	R\$ 1.427.519	R\$ 1.658.914	R\$ 1.089.354	R\$ 1.003.966	R\$ 985.244	R\$ 554.916	R\$ 35.111	R\$ 256.822	R\$ 755.616	R\$ 628.669	R\$ 9.639.881
Margem Líquida (%)	2,6%	3,4%	4,4%	4,6%	3,7%	3,2%	3,4%	2,7%	0,4%	1,9%	3,6%	3,3%	3,4%

DRE — MBE — Manufatura de Brinquedos Estrela S/A

Período: Mai/2026 — Abr/2027 | Valores em R\$ (hardcoded, sem links)

Linha	Mai/26	Jun/26	Jul/26	Ago/26	Set/26	Out/26	Nov/26	Dez/26	Jan/27	Fev/27	Mar/27	Abr/27	Total Ano
Receita de Vendas (bruta)	R\$ 2.048.548	R\$ 1.882.749	R\$ 2.737.443	R\$ 3.122.648	R\$ 2.579.230	R\$ 3.995.593	R\$ 2.490.013	R\$ 1.227.150	R\$ 802.566	R\$ 1.520.995	R\$ 1.402.218	R\$ 2.049.407	R\$ 25.858.560
(-) Devoluções	R\$ (44.722)	R\$ (41.103)	R\$ (59.762)	R\$ (68.171)	R\$ (56.308)	R\$ (87.229)	R\$ (54.360)	R\$ (26.790)	R\$ (17.521)	R\$ (33.205)	R\$ (30.612)	R\$ (44.741)	R\$ (564.525)
Receita Bruta	R\$ 2.003.826	R\$ 1.841.646	R\$ 2.677.682	R\$ 3.054.476	R\$ 2.522.922	R\$ 3.908.364	R\$ 2.435.653	R\$ 1.200.360	R\$ 785.045	R\$ 1.487.789	R\$ 1.371.605	R\$ 2.004.666	R\$ 25.294.035
(-) Impostos sobre Vendas	R\$ (413.780)	R\$ (380.290)	R\$ (552.927)	R\$ (630.733)	R\$ (520.970)	R\$ (807.057)	R\$ (502.950)	R\$ (247.868)	R\$ (162.108)	R\$ (307.221)	R\$ (283.229)	R\$ (413.953)	R\$ (5.223.086)
RECEITA LÍQUIDA	R\$ 1.590.046	R\$ 1.461.356	R\$ 2.124.754	R\$ 2.423.743	R\$ 2.001.952	R\$ 3.101.307	R\$ 1.932.703	R\$ 952.492	R\$ 622.937	R\$ 1.180.569	R\$ 1.088.376	R\$ 1.590.713	R\$ 20.070.948
(-) CPV	R\$ (1.303.838)	R\$ (1.198.312)	R\$ (1.742.298)	R\$ (1.987.469)	R\$ (1.641.601)	R\$ (2.543.072)	R\$ (1.584.817)	R\$ (781.043)	R\$ (510.809)	R\$ (968.066)	R\$ (892.468)	R\$ (1.304.385)	R\$ (16.458.178)
LUCRO BRUTO	R\$ 286.208	R\$ 263.044	R\$ 382.456	R\$ 436.274	R\$ 360.351	R\$ 558.235	R\$ 347.887	R\$ 171.449	R\$ 112.129	R\$ 212.502	R\$ 195.908	R\$ 286.328	R\$ 3.612.771
Margem Bruta (%)	18,0%	18,0%	18,0%	18,0%	18,0%	18,0%	18,0%	18,0%	18,0%	18,0%	18,0%	18,0%	18,0%
(-) Despesas com Vendas	R\$ (31.801)	R\$ (29.227)	R\$ (42.495)	R\$ (48.475)	R\$ (40.039)	R\$ (62.026)	R\$ (38.654)	R\$ (19.050)	R\$ (12.459)	R\$ (23.611)	R\$ (21.768)	R\$ (31.814)	R\$ (401.419)
(-) Despesas Administrativas	R\$ (47.701)	R\$ (43.841)	R\$ (63.743)	R\$ (72.712)	R\$ (60.059)	R\$ (93.039)	R\$ (57.981)	R\$ (28.575)	R\$ (18.688)	R\$ (35.417)	R\$ (32.651)	R\$ (47.721)	R\$ (602.128)
EBITDA	R\$ 206.706	R\$ 189.976	R\$ 276.218	R\$ 315.087	R\$ 260.254	R\$ 403.170	R\$ 251.251	R\$ 123.824	R\$ 80.982	R\$ 153.474	R\$ 141.489	R\$ 206.793	R\$ 2.609.223
Margem EBITDA (%)	13,0%	13,0%	13,0%	13,0%	13,0%	13,0%	13,0%	13,0%	13,0%	13,0%	13,0%	13,0%	13,0%
(-) Depreciação	R\$ (28.000)	R\$ (28.000)	R\$ (28.000)	R\$ (28.000)	R\$ (28.000)	R\$ (28.000)	R\$ (28.000)	R\$ (28.000)	R\$ (28.000)	R\$ (28.000)	R\$ (28.000)	R\$ (28.000)	R\$ (336.000)
EBIT	R\$ 178.706	R\$ 161.976	R\$ 248.218	R\$ 287.087	R\$ 232.254	R\$ 375.170	R\$ 223.251	R\$ 95.824	R\$ 52.982	R\$ 125.474	R\$ 113.489	R\$ 178.793	R\$ 2.273.223
(-) Despesas Financeiras	R\$ (65.865)	R\$ (63.432)	R\$ (75.972)	R\$ (81.624)	R\$ (73.651)	R\$ (94.433)	R\$ (72.342)	R\$ (53.813)	R\$ (47.583)	R\$ (58.124)	R\$ (56.381)	R\$ (65.877)	R\$ (809.097)
(+) Receitas Financeiras	R\$ -	R\$ -	R\$ -	R\$ -	R\$ -	R\$ -	R\$ -	R\$ -	R\$ -	R\$ -	R\$ -	R\$ -	R\$ -
LAIR	R\$ 112.841	R\$ 98.544	R\$ 172.246	R\$ 205.462	R\$ 158.603	R\$ 280.737	R\$ 150.909	R\$ 42.011	R\$ 5.399	R\$ 67.350	R\$ 57.108	R\$ 112.916	R\$ 1.464.126
(-) IR/CSLL	R\$ (26.856)	R\$ (23.454)	R\$ (40.994)	R\$ (48.900)	R\$ (37.747)	R\$ (66.815)	R\$ (35.916)	R\$ (9.999)	R\$ (1.285)	R\$ (16.029)	R\$ (13.592)	R\$ (26.874)	R\$ (348.462)
LUCRO LÍQUIDO	R\$ 85.985	R\$ 75.091	R\$ 131.251	R\$ 156.562	R\$ 120.855	R\$ 213.922	R\$ 114.993	R\$ 32.013	R\$ 4.114	R\$ 51.321	R\$ 43.516	R\$ 86.042	R\$ 1.115.664
Margem Líquida (%)	5,4%	5,1%	6,2%	6,5%	6,0%	6,9%	5,9%	3,4%	0,7%	4,3%	4,0%	5,4%	5,6%

DRE — EDB — Estrela Distribuidora de Brinquedos Ltda.

Período: Mai/2026 — Abr/2027 | Valores em R\$ (hardcoded, sem links)

Linha	Mai/26	Jun/26	Jul/26	Ago/26	Set/26	Out/26	Nov/26	Dez/26	Jan/27	Fev/27	Mar/27	Abr/27	Total Ano
Receita de Vendas (bruta)	R\$ 9.462.059	R\$ 15.203.416	R\$ 21.567.252	R\$ 24.266.834	R\$ 17.337.860	R\$ 15.891.103	R\$ 17.209.482	R\$ 12.138.077	R\$ 6.435.077	R\$ 7.624.841	R\$ 14.817.055	R\$ 11.577.756	R\$ 173.530.812
(-) Devoluções	R\$ (344.068)	R\$ (552.841)	R\$ (784.248)	R\$ (882.413)	R\$ (630.455)	R\$ (577.847)	R\$ (625.787)	R\$ (441.376)	R\$ (233.998)	R\$ (277.261)	R\$ (538.791)	R\$ (421.001)	R\$ (6.310.086)
Receita Bruta	R\$ 9.117.991	R\$ 14.650.575	R\$ 20.783.004	R\$ 23.384.421	R\$ 16.707.405	R\$ 15.313.256	R\$ 16.583.695	R\$ 11.696.701	R\$ 6.201.079	R\$ 7.347.579	R\$ 14.278.264	R\$ 11.156.755	R\$ 167.220.726
(-) Impostos sobre Vendas	R\$ (1.051.131)	R\$ (1.688.933)	R\$ (2.395.885)	R\$ (2.695.779)	R\$ (1.926.046)	R\$ (1.765.327)	R\$ (1.911.785)	R\$ (1.348.407)	R\$ (714.866)	R\$ (847.036)	R\$ (1.646.012)	R\$ (1.286.162)	R\$ (19.277.370)
RECEITA LÍQUIDA	R\$ 8.066.860	R\$ 12.961.643	R\$ 18.387.119	R\$ 20.688.642	R\$ 14.781.359	R\$ 13.547.929	R\$ 14.671.910	R\$ 10.348.294	R\$ 5.486.213	R\$ 6.500.543	R\$ 12.632.251	R\$ 9.870.593	R\$ 147.943.356
(-) CPV	R\$ (5.485.465)	R\$ (8.813.917)	R\$ (12.503.241)	R\$ (14.068.277)	R\$ (10.051.324)	R\$ (9.212.592)	R\$ (9.976.899)	R\$ (7.036.840)	R\$ (3.730.625)	R\$ (4.420.369)	R\$ (8.589.931)	R\$ (6.712.003)	R\$ (100.601.482)
LUCRO BRUTO	R\$ 2.581.395	R\$ 4.147.726	R\$ 5.883.878	R\$ 6.620.365	R\$ 4.730.035	R\$ 4.335.337	R\$ 4.695.011	R\$ 3.311.454	R\$ 1.755.588	R\$ 2.080.174	R\$ 4.042.320	R\$ 3.158.590	R\$ 47.341.874
Margem Bruta (%)	32,0%	32,0%	32,0%	32,0%	32,0%	32,0%	32,0%	32,0%	32,0%	32,0%	32,0%	32,0%	32,0%
(-) Despesas com Vendas	R\$ (806.686)	R\$ (1.296.164)	R\$ (1.838.712)	R\$ (2.068.864)	R\$ (1.478.136)	R\$ (1.354.793)	R\$ (1.467.191)	R\$ (1.034.829)	R\$ (548.621)	R\$ (650.054)	R\$ (1.263.225)	R\$ (987.059)	R\$ (14.794.336)
(-) Despesas Administrativas	R\$ (968.023)	R\$ (1.555.397)	R\$ (2.206.454)	R\$ (2.482.637)	R\$ (1.773.763)	R\$ (1.625.751)	R\$ (1.760.629)	R\$ (1.241.795)	R\$ (658.346)	R\$ (780.065)	R\$ (1.515.870)	R\$ (1.184.471)	R\$ (17.753.203)
EBITDA	R\$ 806.686	R\$ 1.296.164	R\$ 1.838.712	R\$ 2.068.864	R\$ 1.478.136	R\$ 1.354.793	R\$ 1.467.191	R\$ 1.034.829	R\$ 548.621	R\$ 650.054	R\$ 1.263.225	R\$ 987.059	R\$ 14.794.336
Margem EBITDA (%)	10,0%	10,0%	10,0%	10,0%	10,0%	10,0%	10,0%	10,0%	10,0%	10,0%	10,0%	10,0%	10,0%
(-) Depreciação	R\$ (59.000)	R\$ (59.000)	R\$ (59.000)	R\$ (59.000)	R\$ (59.000)	R\$ (59.000)	R\$ (59.000)	R\$ (59.000)	R\$ (59.000)	R\$ (59.000)	R\$ (59.000)	R\$ (59.000)	R\$ (708.000)
EBIT	R\$ 747.686	R\$ 1.237.164	R\$ 1.779.712	R\$ 2.009.864	R\$ 1.419.136	R\$ 1.295.793	R\$ 1.408.191	R\$ 975.829	R\$ 489.621	R\$ 591.054	R\$ 1.204.225	R\$ 928.059	R\$ 14.086.336
(-) Despesas Financeiras	R\$ (411.292)	R\$ (494.280)	R\$ (586.267)	R\$ (625.288)	R\$ (525.133)	R\$ (504.221)	R\$ (523.277)	R\$ (449.972)	R\$ (367.538)	R\$ (384.735)	R\$ (488.696)	R\$ (441.873)	R\$ (5.802.573)
(+) Receitas Financeiras	R\$ -	R\$ -	R\$ -	R\$ -	R\$ -	R\$ -	R\$ -	R\$ -	R\$ -	R\$ -	R\$ -	R\$ -	R\$ -
LAIR	R\$ 336.394	R\$ 742.884	R\$ 1.193.445	R\$ 1.384.576	R\$ 894.003	R\$ 791.572	R\$ 884.914	R\$ 525.857	R\$ 122.083	R\$ 206.319	R\$ 715.529	R\$ 486.186	R\$ 8.283.763
(-) IR/CSLL	R\$ (80.062)	R\$ (176.806)	R\$ (284.040)	R\$ (329.529)	R\$ (212.773)	R\$ (188.394)	R\$ (210.609)	R\$ (125.154)	R\$ (29.056)	R\$ (49.104)	R\$ (170.296)	R\$ (115.712)	R\$ (1.971.536)
LUCRO LÍQUIDO	R\$ 256.332	R\$ 566.077	R\$ 909.405	R\$ 1.055.047	R\$ 681.230	R\$ 603.178	R\$ 674.304	R\$ 400.703	R\$ 93.027	R\$ 157.215	R\$ 545.233	R\$ 370.474	R\$ 6.312.227
Margem Líquida (%)	3,2%	4,4%	4,9%	5,1%	4,6%	4,5%	4,6%	3,9%	1,7%	2,4%	4,3%	3,8%	4,3%

DRE — CATU — CATU Com. de Cosméticos Soc. Unipessoal Ltda.

Período: Mai/2026 — Abr/2027 | Valores em R\$ (hardcoded, sem links)

Linha	Mai/26	Jun/26	Jul/26	Ago/26	Set/26	Out/26	Nov/26	Dez/26	Jan/27	Fev/27	Mari/27	Abr/27	Total Ano
Receita de Vendas (bruta)	R\$ 718.055	R\$ 941.283	R\$ 696.904	R\$ 808.525	R\$ 3.841.574	R\$ 8.855.756	R\$ 6.360.410	R\$ 4.454.279	R\$ 1.002.582	R\$ 587.075	R\$ 835.385	R\$ 756.727	R\$ 29.858.556
(-) Devoluções	R\$ (2.923)	R\$ (3.832)	R\$ (2.837)	R\$ (3.292)	R\$ (15.639)	R\$ (36.052)	R\$ (25.893)	R\$ (18.134)	R\$ (4.082)	R\$ (2.390)	R\$ (3.401)	R\$ (3.081)	R\$ (121.555)
Receita Bruta	R\$ 715.132	R\$ 937.452	R\$ 694.067	R\$ 805.233	R\$ 3.825.935	R\$ 8.819.704	R\$ 6.334.517	R\$ 4.436.145	R\$ 998.500	R\$ 584.685	R\$ 831.985	R\$ 753.646	R\$ 29.737.001
(-) Impostos sobre Vendas	R\$ (93.368)	R\$ (122.394)	R\$ (90.618)	R\$ (105.132)	R\$ (499.516)	R\$ (1.151.506)	R\$ (827.039)	R\$ (579.186)	R\$ (130.365)	R\$ (76.337)	R\$ (108.624)	R\$ (98.397)	R\$ (3.882.482)
RECEITA LÍQUIDA	R\$ 621.764	R\$ 815.057	R\$ 603.449	R\$ 700.102	R\$ 3.326.418	R\$ 7.668.198	R\$ 5.507.478	R\$ 3.856.959	R\$ 868.135	R\$ 508.348	R\$ 723.360	R\$ 655.250	R\$ 25.854.519
(-) CPV	R\$ (344.448)	R\$ (451.529)	R\$ (334.302)	R\$ (387.846)	R\$ (1.842.786)	R\$ (4.248.066)	R\$ (3.051.060)	R\$ (2.136.697)	R\$ (480.934)	R\$ (281.617)	R\$ (400.731)	R\$ (362.999)	R\$ (14.323.014)
LUCRO BRUTO	R\$ 277.316	R\$ 363.528	R\$ 269.148	R\$ 312.256	R\$ 1.483.633	R\$ 3.420.132	R\$ 2.456.418	R\$ 1.720.262	R\$ 387.201	R\$ 226.731	R\$ 322.630	R\$ 292.251	R\$ 11.531.506
Margem Bruta (%)	44,6%	44,6%	44,6%	44,6%	44,6%	44,6%	44,6%	44,6%	44,6%	44,6%	44,6%	44,6%	44,6%
(-) Despesas com Vendas	R\$ (8.321)	R\$ (10.907)	R\$ (8.075)	R\$ (9.369)	R\$ (44.515)	R\$ (102.617)	R\$ (73.702)	R\$ (51.614)	R\$ (11.618)	R\$ (6.803)	R\$ (9.680)	R\$ (8.769)	R\$ (345.989)
(-) Despesas Administrativas	R\$ (248.706)	R\$ (326.023)	R\$ (241.380)	R\$ (280.041)	R\$ (1.330.567)	R\$ (3.067.279)	R\$ (2.202.991)	R\$ (1.542.784)	R\$ (347.254)	R\$ (203.339)	R\$ (289.344)	R\$ (262.100)	R\$ (10.341.808)
EBITDA	R\$ 20.290	R\$ 26.598	R\$ 19.692	R\$ 22.846	R\$ 108.551	R\$ 250.236	R\$ 179.725	R\$ 125.864	R\$ 28.330	R\$ 16.589	R\$ 23.605	R\$ 21.383	R\$ 843.709
Margem EBITDA (%)	3,3%	3,3%	3,3%	3,3%	3,3%	3,3%	3,3%	3,3%	3,3%	3,3%	3,3%	3,3%	3,3%
(-) Depreciação	R\$ (2.000)	R\$ (2.000)	R\$ (2.000)	R\$ (2.000)	R\$ (2.000)	R\$ (2.000)	R\$ (2.000)	R\$ (2.000)	R\$ (2.000)	R\$ (2.000)	R\$ (2.000)	R\$ (2.000)	R\$ (24.000)
EBIT	R\$ 18.290	R\$ 24.598	R\$ 17.692	R\$ 20.846	R\$ 106.551	R\$ 248.236	R\$ 177.725	R\$ 123.864	R\$ 26.330	R\$ 14.589	R\$ 21.605	R\$ 19.383	R\$ 819.709
(-) Despesas Financeiras	R\$ (11.339)	R\$ (14.674)	R\$ (11.023)	R\$ (12.691)	R\$ (58.001)	R\$ (132.908)	R\$ (95.630)	R\$ (67.154)	R\$ (15.590)	R\$ (9.382)	R\$ (13.092)	R\$ (11.917)	R\$ (453.400)
(+) Receitas Financeiras	R\$ -	R\$ -	R\$ -	R\$ -	R\$ -	R\$ -	R\$ -	R\$ -	R\$ -	R\$ -	R\$ -	R\$ -	R\$ -
LAIR	R\$ 6.951	R\$ 9.924	R\$ 6.669	R\$ 8.156	R\$ 48.550	R\$ 115.328	R\$ 82.095	R\$ 56.710	R\$ 10.740	R\$ 5.207	R\$ 8.514	R\$ 7.466	R\$ 366.309
(-) IR/CSLL	R\$ (1.654)	R\$ (2.362)	R\$ (1.587)	R\$ (1.941)	R\$ (11.555)	R\$ (27.448)	R\$ (19.539)	R\$ (13.497)	R\$ (2.556)	R\$ (1.239)	R\$ (2.026)	R\$ (1.777)	R\$ (87.182)
LUCRO LÍQUIDO	R\$ 5.297	R\$ 7.562	R\$ 5.082	R\$ 6.215	R\$ 36.995	R\$ 87.880	R\$ 62.557	R\$ 43.213	R\$ 8.184	R\$ 3.967	R\$ 6.487	R\$ 5.689	R\$ 279.127
Margem Líquida (%)	0,9%	0,9%	0,8%	0,9%	1,1%	1,1%	1,1%	1,1%	0,9%	0,8%	0,9%	0,9%	1,1%

DRE — BLIC — Brinquemolde Licenciamento Ind. e Com. Ltda.

Período: Mai/2026 — Abr/2027 | Valores em R\$ (hardcoded, sem links)

Linha	Mai/26	Jun/26	Jul/26	Ago/26	Set/26	Out/26	Nov/26	Dez/26	Jan/27	Fev/27	Mar/27	Abr/27	Total Ano
Receita de Vendas (bruta)	R\$ 6.068.420	R\$ 9.476.555	R\$ 10.892.222	R\$ 11.432.319	R\$ 9.748.009	R\$ 7.299.419	R\$ 6.875.023	R\$ 5.582.419	R\$ 3.239.757	R\$ 5.677.609	R\$ 6.530.361	R\$ 6.654.183	R\$ 89.476.296
(-) Devoluções	R\$ (69.227)	R\$ (108.106)	R\$ (124.255)	R\$ (130.416)	R\$ (111.202)	R\$ (83.269)	R\$ (78.428)	R\$ (63.682)	R\$ (36.958)	R\$ (64.768)	R\$ (74.496)	R\$ (75.909)	R\$ (1.020.717)
Receita Bruta	R\$ 5.999.194	R\$ 9.368.450	R\$ 10.767.967	R\$ 11.301.903	R\$ 9.636.807	R\$ 7.216.149	R\$ 6.796.595	R\$ 5.518.736	R\$ 3.202.798	R\$ 5.612.841	R\$ 6.455.865	R\$ 6.578.274	R\$ 88.455.579
(-) Impostos sobre Vendas	R\$ (683.357)	R\$ (1.067.142)	R\$ (1.226.559)	R\$ (1.287.378)	R\$ (1.097.711)	R\$ (821.978)	R\$ (774.187)	R\$ (628.629)	R\$ (364.825)	R\$ (639.348)	R\$ (735.375)	R\$ (749.319)	R\$ (10.075.808)
RECEITA LÍQUIDA	R\$ 5.315.837	R\$ 8.301.307	R\$ 9.541.408	R\$ 10.014.524	R\$ 8.539.096	R\$ 6.394.171	R\$ 6.022.408	R\$ 4.890.108	R\$ 2.837.974	R\$ 4.973.493	R\$ 5.720.489	R\$ 5.828.955	R\$ 78.379.771
(-) CPV	R\$ (4.358.986)	R\$ (6.807.072)	R\$ (7.823.955)	R\$ (8.211.910)	R\$ (7.002.059)	R\$ (5.243.220)	R\$ (4.938.375)	R\$ (4.009.888)	R\$ (2.327.138)	R\$ (4.078.264)	R\$ (4.690.801)	R\$ (4.779.743)	R\$ (64.271.412)
LUCRO BRUTO	R\$ 956.851	R\$ 1.494.235	R\$ 1.717.453	R\$ 1.802.614	R\$ 1.537.037	R\$ 1.150.951	R\$ 1.084.033	R\$ 880.219	R\$ 510.835	R\$ 895.229	R\$ 1.029.688	R\$ 1.049.212	R\$ 14.108.359
Margem Bruta (%)	18,0%	18,0%	18,0%	18,0%	18,0%	18,0%	18,0%	18,0%	18,0%	18,0%	18,0%	18,0%	18,0%
(-) Despesas com Vendas	R\$ (106.317)	R\$ (166.026)	R\$ (190.828)	R\$ (200.290)	R\$ (170.782)	R\$ (127.883)	R\$ (120.448)	R\$ (97.802)	R\$ (56.759)	R\$ (99.470)	R\$ (114.410)	R\$ (116.579)	R\$ (1.567.595)
(-) Despesas Administrativas	R\$ (531.584)	R\$ (830.131)	R\$ (954.141)	R\$ (1.001.452)	R\$ (853.910)	R\$ (639.417)	R\$ (602.241)	R\$ (489.011)	R\$ (283.797)	R\$ (497.349)	R\$ (572.049)	R\$ (582.896)	R\$ (7.837.977)
EBITDA	R\$ 318.950	R\$ 498.078	R\$ 572.484	R\$ 600.871	R\$ 512.346	R\$ 383.650	R\$ 361.344	R\$ 293.406	R\$ 170.278	R\$ 298.410	R\$ 343.229	R\$ 349.737	R\$ 4.702.786
Margem EBITDA (%)	6,0%	6,0%	6,0%	6,0%	6,0%	6,0%	6,0%	6,0%	6,0%	6,0%	6,0%	6,0%	6,0%
(-) Depreciação	R\$ (11.000)	R\$ (11.000)	R\$ (11.000)	R\$ (11.000)	R\$ (11.000)	R\$ (11.000)	R\$ (11.000)	R\$ (11.000)	R\$ (11.000)	R\$ (11.000)	R\$ (11.000)	R\$ (11.000)	R\$ (132.000)
EBIT	R\$ 307.950	R\$ 487.078	R\$ 561.484	R\$ 589.871	R\$ 501.346	R\$ 372.650	R\$ 350.344	R\$ 282.406	R\$ 159.278	R\$ 287.410	R\$ 332.229	R\$ 338.737	R\$ 4.570.786
(-) Despesas Financeiras	R\$ (160.990)	R\$ (211.529)	R\$ (232.522)	R\$ (240.531)	R\$ (215.554)	R\$ (179.245)	R\$ (172.951)	R\$ (153.783)	R\$ (119.044)	R\$ (155.195)	R\$ (167.840)	R\$ (169.676)	R\$ (2.178.861)
(+) Receitas Financeiras	R\$ -	R\$ -	R\$ -	R\$ -	R\$ -	R\$ -	R\$ -	R\$ -	R\$ -	R\$ -	R\$ -	R\$ -	R\$ -
LAIR	R\$ 146.960	R\$ 275.549	R\$ 328.963	R\$ 349.341	R\$ 285.791	R\$ 193.406	R\$ 177.393	R\$ 128.623	R\$ 40.234	R\$ 132.215	R\$ 164.389	R\$ 169.061	R\$ 2.391.925
(-) IR/CSLL	R\$ (34.976)	R\$ (65.581)	R\$ (78.293)	R\$ (83.143)	R\$ (68.018)	R\$ (46.031)	R\$ (42.220)	R\$ (30.612)	R\$ (9.576)	R\$ (31.467)	R\$ (39.125)	R\$ (40.236)	R\$ (569.278)
LUCRO LÍQUIDO	R\$ 111.984	R\$ 209.969	R\$ 250.670	R\$ 266.198	R\$ 217.773	R\$ 147.375	R\$ 135.174	R\$ 98.011	R\$ 30.658	R\$ 100.748	R\$ 125.264	R\$ 128.824	R\$ 1.822.647
Margem Líquida (%)	2,1%	2,5%	2,6%	2,7%	2,6%	2,3%	2,2%	2,0%	1,1%	2,0%	2,2%	2,2%	2,3%

DRE — JM — JM Comércio e Indústria de Plásticos Ltda.

Período: Mai/2026 — Abr/2027 | Valores em R\$ (hardcoded, sem links)

Linha	Mai/26	Jun/26	Jul/26	Ago/26	Set/26	Out/26	Nov/26	Dez/26	Jan/27	Fev/27	Mar/27	Abr/27	Total Ano
Receita de Vendas (bruta)	R\$ 463.933	R\$ 536.098	R\$ 1.588.634	R\$ 1.484.559	R\$ 901.056	R\$ 450.904	R\$ 389.107	R\$ 385.845	R\$ 64.938	R\$ 382.293	R\$ 967.648	R\$ 1.018.336	R\$ 8.633.352
(-) Devoluções	R\$ (46)	R\$ (53)	R\$ (158)	R\$ (148)	R\$ (90)	R\$ (45)	R\$ (39)	R\$ (38)	R\$ (6)	R\$ (38)	R\$ (96)	R\$ (101)	R\$ (859)
Receita Bruta	R\$ 463.887	R\$ 536.045	R\$ 1.588.476	R\$ 1.484.412	R\$ 900.966	R\$ 450.860	R\$ 389.069	R\$ 385.806	R\$ 64.932	R\$ 382.254	R\$ 967.551	R\$ 1.018.235	R\$ 8.632.493
(-) Impostos sobre Vendas	R\$ (47.258)	R\$ (54.609)	R\$ (161.824)	R\$ (151.223)	R\$ (91.785)	R\$ (45.931)	R\$ (39.636)	R\$ (39.304)	R\$ (6.615)	R\$ (38.942)	R\$ (98.568)	R\$ (103.731)	R\$ (879.425)
RECEITA LÍQUIDA	R\$ 416.629	R\$ 481.436	R\$ 1.426.652	R\$ 1.333.189	R\$ 809.181	R\$ 404.929	R\$ 349.433	R\$ 346.503	R\$ 58.317	R\$ 343.313	R\$ 868.983	R\$ 914.503	R\$ 7.753.068
(-) CPV	R\$ (270.809)	R\$ (312.933)	R\$ (927.324)	R\$ (866.573)	R\$ (525.968)	R\$ (263.204)	R\$ (227.131)	R\$ (225.227)	R\$ (37.906)	R\$ (223.153)	R\$ (564.839)	R\$ (594.427)	R\$ (5.039.494)
LUCRO BRUTO	R\$ 145.820	R\$ 168.503	R\$ 499.328	R\$ 466.616	R\$ 283.213	R\$ 141.725	R\$ 122.301	R\$ 121.276	R\$ 20.411	R\$ 120.159	R\$ 304.144	R\$ 320.076	R\$ 2.713.574
Margem Bruta (%)	35,0%	35,0%	35,0%	35,0%	35,0%	35,0%	35,0%	35,0%	35,0%	35,0%	35,0%	35,0%	35,0%
(-) Despesas com Vendas	R\$ (11.349)	R\$ (13.115)	R\$ (38.864)	R\$ (36.318)	R\$ (22.043)	R\$ (11.031)	R\$ (9.519)	R\$ (9.439)	R\$ (1.589)	R\$ (9.352)	R\$ (23.672)	R\$ (24.912)	R\$ (211.203)
(-) Despesas Administrativas	R\$ (41.663)	R\$ (48.144)	R\$ (142.665)	R\$ (133.319)	R\$ (80.918)	R\$ (40.493)	R\$ (34.943)	R\$ (34.650)	R\$ (5.832)	R\$ (34.331)	R\$ (86.898)	R\$ (91.450)	R\$ (775.307)
EBITDA	R\$ 92.808	R\$ 107.244	R\$ 317.799	R\$ 296.980	R\$ 180.252	R\$ 90.201	R\$ 77.839	R\$ 77.187	R\$ 12.991	R\$ 76.476	R\$ 193.574	R\$ 203.714	R\$ 1.727.064
Margem EBITDA (%)	22,3%	22,3%	22,3%	22,3%	22,3%	22,3%	22,3%	22,3%	22,3%	22,3%	22,3%	22,3%	22,3%
(-) Depreciação	R\$ -	R\$ -	R\$ -	R\$ -	R\$ -	R\$ -	R\$ -	R\$ -	R\$ -	R\$ -	R\$ -	R\$ -	R\$ -
EBIT	R\$ 92.808	R\$ 107.244	R\$ 317.799	R\$ 296.980	R\$ 180.252	R\$ 90.201	R\$ 77.839	R\$ 77.187	R\$ 12.991	R\$ 76.476	R\$ 193.574	R\$ 203.714	R\$ 1.727.064
(-) Despesas Financeiras	R\$ (17.364)	R\$ (18.446)	R\$ (34.233)	R\$ (32.672)	R\$ (23.920)	R\$ (17.168)	R\$ (16.242)	R\$ (16.193)	R\$ (11.379)	R\$ (16.139)	R\$ (24.919)	R\$ (25.679)	R\$ (254.353)
(+) Receitas Financeiras	R\$ -	R\$ -	R\$ -	R\$ -	R\$ -	R\$ -	R\$ -	R\$ -	R\$ -	R\$ -	R\$ -	R\$ -	R\$ -
LAIR	R\$ 75.444	R\$ 88.798	R\$ 283.567	R\$ 264.308	R\$ 156.332	R\$ 73.033	R\$ 61.598	R\$ 60.994	R\$ 1.611	R\$ 60.337	R\$ 168.655	R\$ 178.035	R\$ 1.472.711
(-) IR/CSLL	R\$ (17.956)	R\$ (21.134)	R\$ (67.489)	R\$ (62.905)	R\$ (37.207)	R\$ (17.382)	R\$ (14.660)	R\$ (14.517)	R\$ (383)	R\$ (14.360)	R\$ (40.140)	R\$ (42.372)	R\$ (350.505)
LUCRO LÍQUIDO	R\$ 57.488	R\$ 67.664	R\$ 216.078	R\$ 201.403	R\$ 119.125	R\$ 55.651	R\$ 46.937	R\$ 46.477	R\$ 1.228	R\$ 45.977	R\$ 128.515	R\$ 135.662	R\$ 1.122.206
Margem Líquida (%)	13,8%	14,1%	15,1%	15,1%	14,7%	13,7%	13,4%	13,4%	2,1%	13,4%	14,8%	14,8%	14,5%

DRE — EEC — Editora Estrela Cultural Ltda.

Período: Mai/2026 — Abr/2027 | Valores em R\$ (hardcoded, sem links)

Linha	Mai/26	Jun/26	Jul/26	Ago/26	Set/26	Out/26	Nov/26	Dez/26	Jan/27	Fev/27	Mar/27	Abr/27	Total Ano
Receita de Vendas (bruta)	R\$ 155.150	R\$ 165.337	R\$ 321.113	R\$ 952.966	R\$ 303.187	R\$ 114.946	R\$ 712.891	R\$ 531.523	R\$ 135.906	R\$ 132.615	R\$ 229.946	R\$ 179.989	R\$ 3.935.568
(-) Devoluções	R\$ (2.756)	R\$ (2.937)	R\$ (5.705)	R\$ (16.930)	R\$ (5.386)	R\$ (2.042)	R\$ (12.665)	R\$ (9.443)	R\$ (2.414)	R\$ (2.356)	R\$ (4.085)	R\$ (3.198)	R\$ (69.917)
Receita Bruta	R\$ 152.394	R\$ 162.400	R\$ 315.408	R\$ 936.036	R\$ 297.801	R\$ 112.904	R\$ 700.226	R\$ 522.080	R\$ 133.491	R\$ 130.259	R\$ 225.861	R\$ 176.791	R\$ 3.865.651
(-) Impostos sobre Vendas	R\$ (2.460)	R\$ (2.622)	R\$ (5.092)	R\$ (15.111)	R\$ (4.808)	R\$ (1.823)	R\$ (11.304)	R\$ (8.428)	R\$ (2.155)	R\$ (2.103)	R\$ (3.646)	R\$ (2.854)	R\$ (62.406)
RECEITA LÍQUIDA	R\$ 149.934	R\$ 159.778	R\$ 310.316	R\$ 920.925	R\$ 292.993	R\$ 111.081	R\$ 688.922	R\$ 513.652	R\$ 131.336	R\$ 128.156	R\$ 222.214	R\$ 173.937	R\$ 3.803.245
(-) CPV	R\$ (41.609)	R\$ (44.341)	R\$ (86.118)	R\$ (255.573)	R\$ (81.311)	R\$ (30.827)	R\$ (191.188)	R\$ (142.548)	R\$ (36.448)	R\$ (35.565)	R\$ (61.668)	R\$ (48.271)	R\$ (1.055.467)
LUCRO BRUTO	R\$ 108.324	R\$ 115.437	R\$ 224.198	R\$ 665.352	R\$ 211.683	R\$ 80.254	R\$ 497.734	R\$ 371.105	R\$ 94.888	R\$ 92.590	R\$ 160.546	R\$ 125.667	R\$ 2.747.778
Margem Bruta (%)	72,2%	72,2%	72,2%	72,2%	72,2%	72,2%	72,2%	72,2%	72,2%	72,2%	72,2%	72,2%	72,2%
(-) Despesas com Vendas	R\$ (12.235)	R\$ (13.038)	R\$ (25.322)	R\$ (75.149)	R\$ (23.909)	R\$ (9.064)	R\$ (56.217)	R\$ (41.915)	R\$ (10.717)	R\$ (10.458)	R\$ (18.133)	R\$ (14.194)	R\$ (310.350)
(-) Despesas Administrativas	R\$ (74.967)	R\$ (79.889)	R\$ (155.158)	R\$ (460.463)	R\$ (146.497)	R\$ (55.541)	R\$ (344.461)	R\$ (256.826)	R\$ (65.668)	R\$ (64.078)	R\$ (111.107)	R\$ (86.969)	R\$ (1.901.623)
EBITDA	R\$ 21.123	R\$ 22.510	R\$ 43.718	R\$ 129.741	R\$ 41.277	R\$ 15.649	R\$ 97.056	R\$ 72.364	R\$ 18.503	R\$ 18.055	R\$ 31.306	R\$ 24.504	R\$ 535.805
Margem EBITDA (%)	14,1%	14,1%	14,1%	14,1%	14,1%	14,1%	14,1%	14,1%	14,1%	14,1%	14,1%	14,1%	14,1%
(-) Depreciação	R\$ -	R\$ -	R\$ -	R\$ -	R\$ -	R\$ -	R\$ -	R\$ -	R\$ -	R\$ -	R\$ -	R\$ -	R\$ -
EBIT	R\$ 21.123	R\$ 22.510	R\$ 43.718	R\$ 129.741	R\$ 41.277	R\$ 15.649	R\$ 97.056	R\$ 72.364	R\$ 18.503	R\$ 18.055	R\$ 31.306	R\$ 24.504	R\$ 535.805
(-) Despesas Financeiras	R\$ (9.937)	R\$ (10.087)	R\$ (12.382)	R\$ (21.692)	R\$ (12.118)	R\$ (9.345)	R\$ (18.154)	R\$ (15.482)	R\$ (9.653)	R\$ (9.605)	R\$ (11.039)	R\$ (10.303)	R\$ (149.798)
(+) Receitas Financeiras	R\$ -	R\$ -	R\$ -	R\$ -	R\$ -	R\$ -	R\$ -	R\$ -	R\$ -	R\$ -	R\$ -	R\$ -	R\$ -
LAIR	R\$ 11.186	R\$ 12.423	R\$ 31.335	R\$ 108.049	R\$ 29.159	R\$ 6.305	R\$ 78.901	R\$ 56.881	R\$ 8.849	R\$ 8.450	R\$ 20.267	R\$ 14.201	R\$ 386.007
(-) IR/CSLL	R\$ (2.662)	R\$ (2.957)	R\$ (7.458)	R\$ (25.716)	R\$ (6.940)	R\$ (1.500)	R\$ (18.779)	R\$ (13.538)	R\$ (2.106)	R\$ (2.011)	R\$ (4.823)	R\$ (3.380)	R\$ (91.870)
LUCRO LÍQUIDO	R\$ 8.524	R\$ 9.466	R\$ 23.878	R\$ 82.333	R\$ 22.219	R\$ 4.804	R\$ 60.123	R\$ 43.344	R\$ 6.743	R\$ 6.439	R\$ 15.443	R\$ 10.822	R\$ 294.137
Margem Líquida (%)	5,7%	5,9%	7,7%	8,9%	7,6%	4,3%	8,7%	8,4%	5,1%	5,0%	6,9%	6,2%	7,7%

DRE — GRUPO ESTRELA — CONSOLIDADO

Período: Mai/2026 — Abr/2027 | Valores em R\$ (hardcoded, sem links)

Linha	Mai/26	Jun/26	Jul/26	Ago/26	Set/26	Out/26	Nov/26	Dez/26	Jan/27	Fev/27	Mar/27	Abr/27	Total Ano
Receita de Vendas (bruta)	R\$ 18.916.166	R\$ 28.205.440	R\$ 37.803.568	R\$ 42.067.851	R\$ 34.710.916	R\$ 36.607.721	R\$ 34.036.927	R\$ 24.319.293	R\$ 11.680.825	R\$ 15.925.426	R\$ 24.782.613	R\$ 22.236.398	R\$ 331.293.144
(-) Devoluções	R\$ (463.743)	R\$ (708.872)	R\$ (976.965)	R\$ (1.101.370)	R\$ (819.080)	R\$ (786.484)	R\$ (797.172)	R\$ (559.463)	R\$ (294.980)	R\$ (380.019)	R\$ (651.482)	R\$ (548.031)	R\$ (8.087.660)
Receita Bruta	R\$ 18.452.423	R\$ 27.496.568	R\$ 36.826.603	R\$ 40.966.481	R\$ 33.891.836	R\$ 35.821.237	R\$ 33.239.755	R\$ 23.759.830	R\$ 11.385.845	R\$ 15.545.407	R\$ 24.131.131	R\$ 21.688.367	R\$ 323.205.484
(-) Impostos sobre Venda	R\$ (2.291.354)	R\$ (3.315.991)	R\$ (4.432.905)	R\$ (4.885.356)	R\$ (4.140.836)	R\$ (4.593.622)	R\$ (4.066.900)	R\$ (2.851.822)	R\$ (1.380.934)	R\$ (1.910.986)	R\$ (2.875.456)	R\$ (2.654.416)	R\$ (39.400.576)
RECEITA LÍQUIDA	R\$ 16.161.070	R\$ 24.180.578	R\$ 32.393.698	R\$ 36.081.125	R\$ 29.751.000	R\$ 31.227.615	R\$ 29.172.855	R\$ 20.908.008	R\$ 10.004.912	R\$ 13.634.421	R\$ 21.255.675	R\$ 19.033.952	R\$ 283.804.907
(-) CPV	R\$ (11.805.155)	R\$ (17.628.105)	R\$ (23.417.238)	R\$ (25.777.647)	R\$ (21.145.048)	R\$ (21.540.981)	R\$ (19.969.469)	R\$ (14.332.243)	R\$ (7.123.859)	R\$ (10.007.035)	R\$ (15.200.439)	R\$ (13.801.827)	R\$ (201.749.047)
LUCRO BRUTO	R\$ 4.355.915	R\$ 6.552.473	R\$ 8.976.461	R\$ 10.303.478	R\$ 8.605.952	R\$ 9.686.635	R\$ 9.203.385	R\$ 6.575.765	R\$ 2.881.052	R\$ 3.627.385	R\$ 6.055.236	R\$ 5.232.124	R\$ 82.055.861
Margem Bruta (%)	27,0%	27,1%	27,7%	28,6%	28,9%	31,0%	31,5%	31,5%	28,8%	26,6%	28,5%	27,5%	28,9%
(-) Despesas com Vendas	R\$ (976.708)	R\$ (1.528.478)	R\$ (2.144.296)	R\$ (2.438.465)	R\$ (1.779.423)	R\$ (1.667.415)	R\$ (1.765.731)	R\$ (1.254.650)	R\$ (641.763)	R\$ (799.748)	R\$ (1.450.888)	R\$ (1.183.327)	R\$ (17.630.892)
(-) Despesas Administrati	R\$ (1.970.038)	R\$ (2.940.818)	R\$ (3.820.935)	R\$ (4.488.018)	R\$ (4.303.107)	R\$ (5.578.914)	R\$ (5.060.641)	R\$ (3.651.035)	R\$ (1.436.979)	R\$ (1.671.974)	R\$ (2.665.314)	R\$ (2.313.001)	R\$ (39.900.773)
EBITDA	R\$ 1.409.169	R\$ 2.083.177	R\$ 3.011.230	R\$ 3.376.995	R\$ 2.523.422	R\$ 2.440.306	R\$ 2.377.013	R\$ 1.670.080	R\$ 802.311	R\$ 1.155.663	R\$ 1.939.034	R\$ 1.735.796	R\$ 24.524.195
Margem EBITDA (%)	8,7%	8,6%	9,3%	9,4%	8,5%	7,8%	8,1%	8,0%	8,0%	8,5%	9,1%	9,1%	8,6%
(-) Depreciação	R\$ (100.000)	R\$ (100.000)	R\$ (100.000)	R\$ (100.000)	R\$ (100.000)	R\$ (100.000)	R\$ (100.000)	R\$ (100.000)	R\$ (100.000)	R\$ (100.000)	R\$ (100.000)	R\$ (100.000)	R\$ (1.200.000)
EBIT	R\$ 1.309.169	R\$ 1.983.177	R\$ 2.911.230	R\$ 3.276.995	R\$ 2.423.422	R\$ 2.340.306	R\$ 2.277.013	R\$ 1.570.080	R\$ 702.311	R\$ 1.055.663	R\$ 1.839.034	R\$ 1.635.796	R\$ 23.324.195
(-) Despesas Financeiras	R\$ (728.236)	R\$ (863.899)	R\$ (1.003.849)	R\$ (1.065.947)	R\$ (959.828)	R\$ (988.769)	R\$ (950.046)	R\$ (807.847)	R\$ (622.238)	R\$ (684.631)	R\$ (813.417)	R\$ (776.776)	R\$ (10.265.482)
(+) Receitas Financeiras	R\$ -	R\$ -	R\$ -	R\$ -	R\$ -	R\$ -	R\$ -	R\$ -	R\$ -	R\$ -	R\$ -	R\$ -	R\$ -
LAIR	R\$ 580.932	R\$ 1.119.278	R\$ 1.907.381	R\$ 2.211.048	R\$ 1.463.594	R\$ 1.351.537	R\$ 1.326.967	R\$ 762.233	R\$ 80.073	R\$ 371.032	R\$ 1.025.617	R\$ 859.021	R\$ 13.058.713
(-) IR/CSLL	R\$ (164.167)	R\$ (292.293)	R\$ (479.861)	R\$ (552.134)	R\$ (374.240)	R\$ (347.571)	R\$ (341.723)	R\$ (207.316)	R\$ (44.962)	R\$ (114.211)	R\$ (270.002)	R\$ (230.352)	R\$ (3.418.832)
LUCRO LÍQUIDO	R\$ 416.766	R\$ 826.985	R\$ 1.427.519	R\$ 1.658.914	R\$ 1.089.354	R\$ 1.003.966	R\$ 985.244	R\$ 554.916	R\$ 35.111	R\$ 256.822	R\$ 755.616	R\$ 628.669	R\$ 9.639.881
Margem Líquida (%)	2,6%	3,4%	4,4%	4,6%	3,7%	3,2%	3,4%	2,7%	0,4%	1,9%	3,6%	3,3%	3,4%

CARLOS
ANTONIO
TILKIAN:9414233
5804

Assinado de forma digital
por CARLOS ANTONIO
TILKIAN:94142335804
Dados: 2026.05.19
17:03:38 -03'00'

MARCIO
CRUZ:1055
1978856

Assinado de forma
digital por MARCIO
CRUZ:10551978856
Dados: 2026.05.19
17:13:15 -03'00'

DRE — MBE — Manufatura de Brinquedos Estrela S/A

Período: Mai/2026 — Abr/2027 | Valores em R\$ (hardcoded, sem links)

Linha	Mai/26	Jun/26	Jul/26	Ago/26	Set/26	Out/26	Nov/26	Dez/26	Jan/27	Fev/27	Mar/27	Abr/27	Total Ano
Receita de Vendas (bruta)	R\$ 2.048.548	R\$ 1.882.749	R\$ 2.737.443	R\$ 3.122.648	R\$ 2.579.230	R\$ 3.995.593	R\$ 2.490.013	R\$ 1.227.150	R\$ 802.566	R\$ 1.520.995	R\$ 1.402.218	R\$ 2.049.407	R\$ 25.858.560
(-) Devoluções	R\$ (44.722)	R\$ (41.103)	R\$ (59.762)	R\$ (68.171)	R\$ (56.308)	R\$ (87.229)	R\$ (54.360)	R\$ (26.790)	R\$ (17.521)	R\$ (33.205)	R\$ (30.612)	R\$ (44.741)	R\$ (564.525)
Receita Bruta	R\$ 2.003.826	R\$ 1.841.646	R\$ 2.677.682	R\$ 3.054.476	R\$ 2.522.922	R\$ 3.908.364	R\$ 2.435.653	R\$ 1.200.360	R\$ 785.045	R\$ 1.487.789	R\$ 1.371.605	R\$ 2.004.666	R\$ 25.294.035
(-) Impostos sobre Vendas	R\$ (413.780)	R\$ (380.290)	R\$ (552.927)	R\$ (630.733)	R\$ (520.970)	R\$ (807.057)	R\$ (502.950)	R\$ (247.868)	R\$ (162.108)	R\$ (307.221)	R\$ (283.229)	R\$ (413.953)	R\$ (5.223.086)
RECEITA LÍQUIDA	R\$ 1.590.046	R\$ 1.461.356	R\$ 2.124.754	R\$ 2.423.743	R\$ 2.001.952	R\$ 3.101.307	R\$ 1.932.703	R\$ 952.492	R\$ 622.937	R\$ 1.180.569	R\$ 1.088.376	R\$ 1.590.713	R\$ 20.070.948
(-) CPV	R\$ (1.303.838)	R\$ (1.198.312)	R\$ (1.742.298)	R\$ (1.987.469)	R\$ (1.641.601)	R\$ (2.543.072)	R\$ (1.584.817)	R\$ (781.043)	R\$ (510.809)	R\$ (968.066)	R\$ (892.468)	R\$ (1.304.385)	R\$ (16.458.178)
LUCRO BRUTO	R\$ 286.208	R\$ 263.044	R\$ 382.456	R\$ 436.274	R\$ 360.351	R\$ 558.235	R\$ 347.887	R\$ 171.449	R\$ 112.129	R\$ 212.502	R\$ 195.908	R\$ 286.328	R\$ 3.612.771
Margem Bruta (%)	18,0%	18,0%	18,0%	18,0%	18,0%	18,0%	18,0%	18,0%	18,0%	18,0%	18,0%	18,0%	18,0%
(-) Despesas com Vendas	R\$ (31.801)	R\$ (29.227)	R\$ (42.495)	R\$ (48.475)	R\$ (40.039)	R\$ (62.026)	R\$ (38.654)	R\$ (19.050)	R\$ (12.459)	R\$ (23.611)	R\$ (21.768)	R\$ (31.814)	R\$ (401.419)
(-) Despesas Administrativas	R\$ (47.701)	R\$ (43.841)	R\$ (63.743)	R\$ (72.712)	R\$ (60.059)	R\$ (93.039)	R\$ (57.981)	R\$ (28.575)	R\$ (18.688)	R\$ (35.417)	R\$ (32.651)	R\$ (47.721)	R\$ (602.128)
EBITDA	R\$ 206.706	R\$ 189.976	R\$ 276.218	R\$ 315.087	R\$ 260.254	R\$ 403.170	R\$ 251.251	R\$ 123.824	R\$ 80.982	R\$ 153.474	R\$ 141.489	R\$ 206.793	R\$ 2.609.223
Margem EBITDA (%)	13,0%	13,0%	13,0%	13,0%	13,0%	13,0%	13,0%	13,0%	13,0%	13,0%	13,0%	13,0%	13,0%
(-) Depreciação	R\$ (28.000)	R\$ (28.000)	R\$ (28.000)	R\$ (28.000)	R\$ (28.000)	R\$ (28.000)	R\$ (28.000)	R\$ (28.000)	R\$ (28.000)	R\$ (28.000)	R\$ (28.000)	R\$ (28.000)	R\$ (336.000)
EBIT	R\$ 178.706	R\$ 161.976	R\$ 248.218	R\$ 287.087	R\$ 232.254	R\$ 375.170	R\$ 223.251	R\$ 95.824	R\$ 52.982	R\$ 125.474	R\$ 113.489	R\$ 178.793	R\$ 2.273.223
(-) Despesas Financeiras	R\$ (65.865)	R\$ (63.432)	R\$ (75.972)	R\$ (81.624)	R\$ (73.651)	R\$ (94.433)	R\$ (72.342)	R\$ (53.813)	R\$ (47.583)	R\$ (58.124)	R\$ (56.381)	R\$ (65.877)	R\$ (809.097)
(+) Receitas Financeiras	R\$ -	R\$ -	R\$ -	R\$ -	R\$ -	R\$ -	R\$ -	R\$ -	R\$ -	R\$ -	R\$ -	R\$ -	R\$ -
LAIR	R\$ 112.841	R\$ 98.544	R\$ 172.246	R\$ 205.462	R\$ 158.603	R\$ 280.737	R\$ 150.909	R\$ 42.011	R\$ 5.399	R\$ 67.350	R\$ 57.108	R\$ 112.916	R\$ 1.464.126
(-) IR/CSLL	R\$ (26.856)	R\$ (23.454)	R\$ (40.994)	R\$ (48.900)	R\$ (37.747)	R\$ (66.815)	R\$ (35.916)	R\$ (9.999)	R\$ (1.285)	R\$ (16.029)	R\$ (13.592)	R\$ (26.874)	R\$ (348.462)
LUCRO LÍQUIDO	R\$ 85.985	R\$ 75.091	R\$ 131.251	R\$ 156.562	R\$ 120.855	R\$ 213.922	R\$ 114.993	R\$ 32.013	R\$ 4.114	R\$ 51.321	R\$ 43.516	R\$ 86.042	R\$ 1.115.664
Margem Líquida (%)	5,4%	5,1%	6,2%	6,5%	6,0%	6,9%	5,9%	3,4%	0,7%	4,3%	4,0%	5,4%	5,6%

**CARLOS
ANTONIO
TILKIAN:9414
2335804**

Assinado de forma digital por CARLOS ANTONIO TILKIAN:94142335804
Dados: 2026.05.19 17:52:54 -03'00'

**MARCIO
CRUZ:105
51978856**

Assinado de forma digital por MARCIO CRUZ:10551978856
Dados: 2026.05.19 17:19:13 -03'00'

DRE — EDB — Estrela Distribuidora de Brinquedos Ltda.

Período: Mai/2026 — Abr/2027 | Valores em R\$ (hardcoded, sem links)

Linha	Mai/26	Jun/26	Jul/26	Ago/26	Set/26	Out/26	Nov/26	Dez/26	Jan/27	Fev/27	Mar/27	Abr/27	Total Ano
Receita de Vendas (bruta)	R\$ 9.462.059	R\$ 15.203.416	R\$ 21.567.252	R\$ 24.266.834	R\$ 17.337.860	R\$ 15.891.103	R\$ 17.209.482	R\$ 12.138.077	R\$ 6.435.077	R\$ 7.624.841	R\$ 14.817.055	R\$ 11.577.756	R\$ 173.530.812
(-) Devoluções	R\$ (344.068)	R\$ (552.841)	R\$ (784.248)	R\$ (882.413)	R\$ (630.455)	R\$ (577.847)	R\$ (625.787)	R\$ (441.376)	R\$ (233.998)	R\$ (277.261)	R\$ (538.791)	R\$ (421.001)	R\$ (6.310.086)
Receita Bruta	R\$ 9.117.991	R\$ 14.650.575	R\$ 20.783.004	R\$ 23.384.421	R\$ 16.707.405	R\$ 15.313.256	R\$ 16.583.695	R\$ 11.696.701	R\$ 6.201.079	R\$ 7.347.579	R\$ 14.278.264	R\$ 11.156.755	R\$ 167.220.726
(-) Impostos sobre Vendas	R\$ (1.051.131)	R\$ (1.688.933)	R\$ (2.395.885)	R\$ (2.695.779)	R\$ (1.926.046)	R\$ (1.765.327)	R\$ (1.911.785)	R\$ (1.348.407)	R\$ (714.866)	R\$ (847.036)	R\$ (1.646.012)	R\$ (1.286.162)	R\$ (19.277.370)
RECEITA LÍQUIDA	R\$ 8.066.860	R\$ 12.961.643	R\$ 18.387.119	R\$ 20.688.642	R\$ 14.781.359	R\$ 13.547.929	R\$ 14.671.910	R\$ 10.348.294	R\$ 5.486.213	R\$ 6.500.543	R\$ 12.632.251	R\$ 9.870.593	R\$ 147.943.356
(-) CPV	R\$ (5.485.465)	R\$ (8.813.917)	R\$ (12.503.241)	R\$ (14.068.277)	R\$ (10.051.324)	R\$ (9.212.592)	R\$ (9.976.899)	R\$ (7.036.840)	R\$ (3.730.625)	R\$ (4.420.369)	R\$ (8.589.931)	R\$ (6.712.003)	R\$ (100.601.482)
LUCRO BRUTO	R\$ 2.581.395	R\$ 4.147.726	R\$ 5.883.878	R\$ 6.620.365	R\$ 4.730.035	R\$ 4.335.337	R\$ 4.695.011	R\$ 3.311.454	R\$ 1.755.588	R\$ 2.080.174	R\$ 4.042.320	R\$ 3.158.590	R\$ 47.341.874
Margem Bruta (%)	32,0%	32,0%	32,0%	32,0%	32,0%	32,0%	32,0%	32,0%	32,0%	32,0%	32,0%	32,0%	32,0%
(-) Despesas com Vendas	R\$ (806.686)	R\$ (1.296.164)	R\$ (1.838.712)	R\$ (2.068.864)	R\$ (1.478.136)	R\$ (1.354.793)	R\$ (1.467.191)	R\$ (1.034.829)	R\$ (548.621)	R\$ (650.054)	R\$ (1.263.225)	R\$ (987.059)	R\$ (14.794.336)
(-) Despesas Administrativas	R\$ (968.023)	R\$ (1.555.397)	R\$ (2.206.454)	R\$ (2.482.637)	R\$ (1.773.763)	R\$ (1.625.751)	R\$ (1.760.629)	R\$ (1.241.795)	R\$ (658.346)	R\$ (780.065)	R\$ (1.515.870)	R\$ (1.184.471)	R\$ (17.753.203)
EBITDA	R\$ 806.686	R\$ 1.296.164	R\$ 1.838.712	R\$ 2.068.864	R\$ 1.478.136	R\$ 1.354.793	R\$ 1.467.191	R\$ 1.034.829	R\$ 548.621	R\$ 650.054	R\$ 1.263.225	R\$ 987.059	R\$ 14.794.336
Margem EBITDA (%)	10,0%	10,0%	10,0%	10,0%	10,0%	10,0%	10,0%	10,0%	10,0%	10,0%	10,0%	10,0%	10,0%
(-) Depreciação	R\$ (59.000)	R\$ (59.000)	R\$ (59.000)	R\$ (59.000)	R\$ (59.000)	R\$ (59.000)	R\$ (59.000)	R\$ (59.000)	R\$ (59.000)	R\$ (59.000)	R\$ (59.000)	R\$ (59.000)	R\$ (708.000)
EBIT	R\$ 747.686	R\$ 1.237.164	R\$ 1.779.712	R\$ 2.009.864	R\$ 1.419.136	R\$ 1.295.793	R\$ 1.408.191	R\$ 975.829	R\$ 489.621	R\$ 591.054	R\$ 1.204.225	R\$ 928.059	R\$ 14.086.336
(-) Despesas Financeiras	R\$ (411.292)	R\$ (494.280)	R\$ (586.267)	R\$ (625.288)	R\$ (525.133)	R\$ (504.221)	R\$ (523.277)	R\$ (449.972)	R\$ (367.538)	R\$ (384.735)	R\$ (488.696)	R\$ (441.873)	R\$ (5.802.573)
(+) Receitas Financeiras	R\$ -	R\$ -	R\$ -	R\$ -	R\$ -	R\$ -	R\$ -	R\$ -	R\$ -	R\$ -	R\$ -	R\$ -	R\$ -
LAIR	R\$ 336.394	R\$ 742.884	R\$ 1.193.445	R\$ 1.384.576	R\$ 894.003	R\$ 791.572	R\$ 884.914	R\$ 525.857	R\$ 122.083	R\$ 206.319	R\$ 715.529	R\$ 486.186	R\$ 8.283.763
(-) IR/CSLL	R\$ (80.062)	R\$ (176.806)	R\$ (284.040)	R\$ (329.529)	R\$ (212.773)	R\$ (188.394)	R\$ (210.609)	R\$ (125.154)	R\$ (29.056)	R\$ (49.104)	R\$ (170.296)	R\$ (115.712)	R\$ (1.971.536)
LUCRO LÍQUIDO	R\$ 256.332	R\$ 566.077	R\$ 909.405	R\$ 1.055.047	R\$ 681.230	R\$ 603.178	R\$ 674.304	R\$ 400.703	R\$ 93.027	R\$ 157.215	R\$ 545.233	R\$ 370.474	R\$ 6.312.227
Margem Líquida (%)	3,2%	4,4%	4,9%	5,1%	4,6%	4,5%	4,6%	3,9%	1,7%	2,4%	4,3%	3,8%	4,3%

CARLOS
ANTONIO

TILKIAN:941423
35804

Assinado de forma
digital por CARLOS
ANTONIO
TILKIAN:94142335804
Dados: 2026.05.19
17:53:06 -03'00'

MARCIO
CRUZ:105
51978856

Assinado de
forma digital por
MARCIO
CRUZ:1055197885
6
Dados: 2026.05.19
17:19:42 -03'00'

DRE — CATU — CATU Com. de Cosméticos Soc. Unipessoal Ltda.

Período: Mai/2026 — Abr/2027 | Valores em R\$ (hardcoded, sem links)

Linha	Mai/26	Jun/26	Jul/26	Ago/26	Set/26	Out/26	Nov/26	Dez/26	Jan/27	Fev/27	Mari/27	Abr/27	Total Ano
Receita de Vendas (bruta)	R\$ 718.055	R\$ 941.283	R\$ 696.904	R\$ 808.525	R\$ 3.841.574	R\$ 8.855.756	R\$ 6.360.410	R\$ 4.454.279	R\$ 1.002.582	R\$ 587.075	R\$ 835.385	R\$ 756.727	R\$ 29.858.556
(-) Devoluções	R\$ (2.923)	R\$ (3.832)	R\$ (2.837)	R\$ (3.292)	R\$ (15.639)	R\$ (36.052)	R\$ (25.893)	R\$ (18.134)	R\$ (4.082)	R\$ (2.390)	R\$ (3.401)	R\$ (3.081)	R\$ (121.555)
Receita Bruta	R\$ 715.132	R\$ 937.452	R\$ 694.067	R\$ 805.233	R\$ 3.825.935	R\$ 8.819.704	R\$ 6.334.517	R\$ 4.436.145	R\$ 998.500	R\$ 584.685	R\$ 831.985	R\$ 753.646	R\$ 29.737.001
(-) Impostos sobre Vendas	R\$ (93.368)	R\$ (122.394)	R\$ (90.618)	R\$ (105.132)	R\$ (499.516)	R\$ (1.151.506)	R\$ (827.039)	R\$ (579.186)	R\$ (130.365)	R\$ (76.337)	R\$ (108.624)	R\$ (98.397)	R\$ (3.882.482)
RECEITA LÍQUIDA	R\$ 621.764	R\$ 815.057	R\$ 603.449	R\$ 700.102	R\$ 3.326.418	R\$ 7.668.198	R\$ 5.507.478	R\$ 3.856.959	R\$ 868.135	R\$ 508.348	R\$ 723.360	R\$ 655.250	R\$ 25.854.519
(-) CPV	R\$ (344.448)	R\$ (451.529)	R\$ (334.302)	R\$ (387.846)	R\$ (1.842.786)	R\$ (4.248.066)	R\$ (3.051.060)	R\$ (2.136.697)	R\$ (480.934)	R\$ (281.617)	R\$ (400.731)	R\$ (362.999)	R\$ (14.323.014)
LUCRO BRUTO	R\$ 277.316	R\$ 363.528	R\$ 269.148	R\$ 312.256	R\$ 1.483.633	R\$ 3.420.132	R\$ 2.456.418	R\$ 1.720.262	R\$ 387.201	R\$ 226.731	R\$ 322.630	R\$ 292.251	R\$ 11.531.506
Margem Bruta (%)	44,6%	44,6%	44,6%	44,6%	44,6%	44,6%	44,6%	44,6%	44,6%	44,6%	44,6%	44,6%	44,6%
(-) Despesas com Vendas	R\$ (8.321)	R\$ (10.907)	R\$ (8.075)	R\$ (9.369)	R\$ (44.515)	R\$ (102.617)	R\$ (73.702)	R\$ (51.614)	R\$ (11.618)	R\$ (6.803)	R\$ (9.680)	R\$ (8.769)	R\$ (345.989)
(-) Despesas Administrativas	R\$ (248.706)	R\$ (326.023)	R\$ (241.380)	R\$ (280.041)	R\$ (1.330.567)	R\$ (3.067.279)	R\$ (2.202.991)	R\$ (1.542.784)	R\$ (347.254)	R\$ (203.339)	R\$ (289.344)	R\$ (262.100)	R\$ (10.341.808)
EBITDA	R\$ 20.290	R\$ 26.598	R\$ 19.692	R\$ 22.846	R\$ 108.551	R\$ 250.236	R\$ 179.725	R\$ 125.864	R\$ 28.330	R\$ 16.589	R\$ 23.605	R\$ 21.383	R\$ 843.709
Margem EBITDA (%)	3,3%	3,3%	3,3%	3,3%	3,3%	3,3%	3,3%	3,3%	3,3%	3,3%	3,3%	3,3%	3,3%
(-) Depreciação	R\$ (2.000)	R\$ (2.000)	R\$ (2.000)	R\$ (2.000)	R\$ (2.000)	R\$ (2.000)	R\$ (2.000)	R\$ (2.000)	R\$ (2.000)	R\$ (2.000)	R\$ (2.000)	R\$ (2.000)	R\$ (24.000)
EBIT	R\$ 18.290	R\$ 24.598	R\$ 17.692	R\$ 20.846	R\$ 106.551	R\$ 248.236	R\$ 177.725	R\$ 123.864	R\$ 26.330	R\$ 14.589	R\$ 21.605	R\$ 19.383	R\$ 819.709
(-) Despesas Financeiras	R\$ (11.339)	R\$ (14.674)	R\$ (11.023)	R\$ (12.691)	R\$ (58.001)	R\$ (132.908)	R\$ (95.630)	R\$ (67.154)	R\$ (15.590)	R\$ (9.382)	R\$ (13.092)	R\$ (11.917)	R\$ (453.400)
(+) Receitas Financeiras	R\$ -	R\$ -	R\$ -	R\$ -	R\$ -	R\$ -	R\$ -	R\$ -	R\$ -	R\$ -	R\$ -	R\$ -	R\$ -
LAIR	R\$ 6.951	R\$ 9.924	R\$ 6.669	R\$ 8.156	R\$ 48.550	R\$ 115.328	R\$ 82.095	R\$ 56.710	R\$ 10.740	R\$ 5.207	R\$ 8.514	R\$ 7.466	R\$ 366.309
(-) IR/CSLL	R\$ (1.654)	R\$ (2.362)	R\$ (1.587)	R\$ (1.941)	R\$ (11.555)	R\$ (27.448)	R\$ (19.539)	R\$ (13.497)	R\$ (2.556)	R\$ (1.239)	R\$ (2.026)	R\$ (1.777)	R\$ (87.182)
LUCRO LÍQUIDO	R\$ 5.297	R\$ 7.562	R\$ 5.082	R\$ 6.215	R\$ 36.995	R\$ 87.880	R\$ 62.557	R\$ 43.213	R\$ 8.184	R\$ 3.967	R\$ 6.487	R\$ 5.689	R\$ 279.127
Margem Líquida (%)	0,9%	0,9%	0,8%	0,9%	1,1%	1,1%	1,1%	1,1%	0,9%	0,8%	0,9%	0,9%	1,1%

CARLOS ANTONIO
TILKIAN:94142335
804

Assinado de forma digital
 por CARLOS ANTONIO
 TILKIAN:94142335804
 Dados: 2026.05.19
 17:53:17 -03'00'

MARCIO
CRUZ:105
51978856

Assinado de
 forma digital por
 MARCIO
 CRUZ:1055197885
 6
 Dados: 2026.05.19
 17:20:16 -03'00'

DRE — BLIC — Brinquemolde Licenciamento Ind. e Com. Ltda.

Período: Mai/2026 — Abr/2027 | Valores em R\$ (hardcoded, sem links)

Linha	Mai/26	Jun/26	Jul/26	Ago/26	Set/26	Out/26	Nov/26	Dez/26	Jan/27	Fev/27	Mar/27	Abr/27	Total Ano
Receita de Vendas (bruta)	R\$ 6.068.420	R\$ 9.476.555	R\$ 10.892.222	R\$ 11.432.319	R\$ 9.748.009	R\$ 7.299.419	R\$ 6.875.023	R\$ 5.582.419	R\$ 3.239.757	R\$ 5.677.609	R\$ 6.530.361	R\$ 6.654.183	R\$ 89.476.296
(-) Devoluções	R\$ (69.227)	R\$ (108.106)	R\$ (124.255)	R\$ (130.416)	R\$ (111.202)	R\$ (83.269)	R\$ (78.428)	R\$ (63.682)	R\$ (36.958)	R\$ (64.768)	R\$ (74.496)	R\$ (75.909)	R\$ (1.020.717)
Receita Bruta	R\$ 5.999.194	R\$ 9.368.450	R\$ 10.767.967	R\$ 11.301.903	R\$ 9.636.807	R\$ 7.216.149	R\$ 6.796.595	R\$ 5.518.736	R\$ 3.202.798	R\$ 5.612.841	R\$ 6.455.865	R\$ 6.578.274	R\$ 88.455.579
(-) Impostos sobre Vendas	R\$ (683.357)	R\$ (1.067.142)	R\$ (1.226.559)	R\$ (1.287.378)	R\$ (1.097.711)	R\$ (821.978)	R\$ (774.187)	R\$ (628.629)	R\$ (364.825)	R\$ (639.348)	R\$ (735.375)	R\$ (749.319)	R\$ (10.075.808)
RECEITA LÍQUIDA	R\$ 5.315.837	R\$ 8.301.307	R\$ 9.541.408	R\$ 10.014.524	R\$ 8.539.096	R\$ 6.394.171	R\$ 6.022.408	R\$ 4.890.108	R\$ 2.837.974	R\$ 4.973.493	R\$ 5.720.489	R\$ 5.828.955	R\$ 78.379.771
(-) CPV	R\$ (4.358.986)	R\$ (6.807.072)	R\$ (7.823.955)	R\$ (8.211.910)	R\$ (7.002.059)	R\$ (5.243.220)	R\$ (4.938.375)	R\$ (4.009.888)	R\$ (2.327.138)	R\$ (4.078.264)	R\$ (4.690.801)	R\$ (4.779.743)	R\$ (64.271.412)
LUCRO BRUTO	R\$ 956.851	R\$ 1.494.235	R\$ 1.717.453	R\$ 1.802.614	R\$ 1.537.037	R\$ 1.150.951	R\$ 1.084.033	R\$ 880.219	R\$ 510.835	R\$ 895.229	R\$ 1.029.688	R\$ 1.049.212	R\$ 14.108.359
Margem Bruta (%)	18,0%	18,0%	18,0%	18,0%	18,0%	18,0%	18,0%	18,0%	18,0%	18,0%	18,0%	18,0%	18,0%
(-) Despesas com Vendas	R\$ (106.317)	R\$ (166.026)	R\$ (190.828)	R\$ (200.290)	R\$ (170.782)	R\$ (127.883)	R\$ (120.448)	R\$ (97.802)	R\$ (56.759)	R\$ (99.470)	R\$ (114.410)	R\$ (116.579)	R\$ (1.567.595)
(-) Despesas Administrativas	R\$ (531.584)	R\$ (830.131)	R\$ (954.141)	R\$ (1.001.452)	R\$ (853.910)	R\$ (639.417)	R\$ (602.241)	R\$ (489.011)	R\$ (283.797)	R\$ (497.349)	R\$ (572.049)	R\$ (582.896)	R\$ (7.837.977)
EBITDA	R\$ 318.950	R\$ 498.078	R\$ 572.484	R\$ 600.871	R\$ 512.346	R\$ 383.650	R\$ 361.344	R\$ 293.406	R\$ 170.278	R\$ 298.410	R\$ 343.229	R\$ 349.737	R\$ 4.702.786
Margem EBITDA (%)	6,0%	6,0%	6,0%	6,0%	6,0%	6,0%	6,0%	6,0%	6,0%	6,0%	6,0%	6,0%	6,0%
(-) Depreciação	R\$ (11.000)	R\$ (11.000)	R\$ (11.000)	R\$ (11.000)	R\$ (11.000)	R\$ (11.000)	R\$ (11.000)	R\$ (11.000)	R\$ (11.000)	R\$ (11.000)	R\$ (11.000)	R\$ (11.000)	R\$ (132.000)
EBIT	R\$ 307.950	R\$ 487.078	R\$ 561.484	R\$ 589.871	R\$ 501.346	R\$ 372.650	R\$ 350.344	R\$ 282.406	R\$ 159.278	R\$ 287.410	R\$ 332.229	R\$ 338.737	R\$ 4.570.786
(-) Despesas Financeiras	R\$ (160.990)	R\$ (211.529)	R\$ (232.522)	R\$ (240.531)	R\$ (215.554)	R\$ (179.245)	R\$ (172.951)	R\$ (153.783)	R\$ (119.044)	R\$ (155.195)	R\$ (167.840)	R\$ (169.676)	R\$ (2.178.861)
(+) Receitas Financeiras	R\$ -	R\$ -	R\$ -	R\$ -	R\$ -	R\$ -	R\$ -	R\$ -	R\$ -	R\$ -	R\$ -	R\$ -	R\$ -
LAIR	R\$ 146.960	R\$ 275.549	R\$ 328.963	R\$ 349.341	R\$ 285.791	R\$ 193.406	R\$ 177.393	R\$ 128.623	R\$ 40.234	R\$ 132.215	R\$ 164.389	R\$ 169.061	R\$ 2.391.925
(-) IR/CSLL	R\$ (34.976)	R\$ (65.581)	R\$ (78.293)	R\$ (83.143)	R\$ (68.018)	R\$ (46.031)	R\$ (42.220)	R\$ (30.612)	R\$ (9.576)	R\$ (31.467)	R\$ (39.125)	R\$ (40.236)	R\$ (569.278)
LUCRO LÍQUIDO	R\$ 111.984	R\$ 209.969	R\$ 250.670	R\$ 266.198	R\$ 217.773	R\$ 147.375	R\$ 135.174	R\$ 98.011	R\$ 30.658	R\$ 100.748	R\$ 125.264	R\$ 128.824	R\$ 1.822.647
Margem Líquida (%)	2,1%	2,5%	2,6%	2,7%	2,6%	2,3%	2,2%	2,0%	1,1%	2,0%	2,2%	2,2%	2,3%

CARLOS
ANTONIO

TILKIAN:9414
2335804

Assinado de forma
digital por CARLOS
ANTONIO

TILKIAN:94142335804
Dados: 2026.05.19
17:53:27 -03'00'

MARCIO
CRUZ:1
055197
8856

Assinado de
forma digital
por MARCIO
CRUZ:1055197
8856
Dados:
2026.05.19®
17:20:34 -03'00'

DRE — JM — JM Comércio e Indústria de Plásticos Ltda.

Período: Mai/2026 — Abr/2027 | Valores em R\$ (hardcoded, sem links)

Linha	Mai/26	Jun/26	Jul/26	Ago/26	Set/26	Out/26	Nov/26	Dez/26	Jan/27	Fev/27	Mar/27	Abr/27	Total Ano
Receita de Vendas (bruta)	R\$ 463.933	R\$ 536.098	R\$ 1.588.634	R\$ 1.484.559	R\$ 901.056	R\$ 450.904	R\$ 389.107	R\$ 385.845	R\$ 64.938	R\$ 382.293	R\$ 967.648	R\$ 1.018.336	R\$ 8.633.352
(-) Devoluções	R\$ (46)	R\$ (53)	R\$ (158)	R\$ (148)	R\$ (90)	R\$ (45)	R\$ (39)	R\$ (38)	R\$ (6)	R\$ (38)	R\$ (96)	R\$ (101)	R\$ (859)
Receita Bruta	R\$ 463.887	R\$ 536.045	R\$ 1.588.476	R\$ 1.484.412	R\$ 900.966	R\$ 450.860	R\$ 389.069	R\$ 385.806	R\$ 64.932	R\$ 382.254	R\$ 967.551	R\$ 1.018.235	R\$ 8.632.493
(-) Impostos sobre Vendas	R\$ (47.258)	R\$ (54.609)	R\$ (161.824)	R\$ (151.223)	R\$ (91.785)	R\$ (45.931)	R\$ (39.636)	R\$ (39.304)	R\$ (6.615)	R\$ (38.942)	R\$ (98.568)	R\$ (103.731)	R\$ (879.425)
RECEITA LÍQUIDA	R\$ 416.629	R\$ 481.436	R\$ 1.426.652	R\$ 1.333.189	R\$ 809.181	R\$ 404.929	R\$ 349.433	R\$ 346.503	R\$ 58.317	R\$ 343.313	R\$ 868.983	R\$ 914.503	R\$ 7.753.068
(-) CPV	R\$ (270.809)	R\$ (312.933)	R\$ (927.324)	R\$ (866.573)	R\$ (525.968)	R\$ (263.204)	R\$ (227.131)	R\$ (225.227)	R\$ (37.906)	R\$ (223.153)	R\$ (564.839)	R\$ (594.427)	R\$ (5.039.494)
LUCRO BRUTO	R\$ 145.820	R\$ 168.503	R\$ 499.328	R\$ 466.616	R\$ 283.213	R\$ 141.725	R\$ 122.301	R\$ 121.276	R\$ 20.411	R\$ 120.159	R\$ 304.144	R\$ 320.076	R\$ 2.713.574
Margem Bruta (%)	35,0%	35,0%	35,0%	35,0%	35,0%	35,0%	35,0%	35,0%	35,0%	35,0%	35,0%	35,0%	35,0%
(-) Despesas com Vendas	R\$ (11.349)	R\$ (13.115)	R\$ (38.864)	R\$ (36.318)	R\$ (22.043)	R\$ (11.031)	R\$ (9.519)	R\$ (9.439)	R\$ (1.589)	R\$ (9.352)	R\$ (23.672)	R\$ (24.912)	R\$ (211.203)
(-) Despesas Administrativas	R\$ (41.663)	R\$ (48.144)	R\$ (142.665)	R\$ (133.319)	R\$ (80.918)	R\$ (40.493)	R\$ (34.943)	R\$ (34.650)	R\$ (5.832)	R\$ (34.331)	R\$ (86.898)	R\$ (91.450)	R\$ (775.307)
EBITDA	R\$ 92.808	R\$ 107.244	R\$ 317.799	R\$ 296.980	R\$ 180.252	R\$ 90.201	R\$ 77.839	R\$ 77.187	R\$ 12.991	R\$ 76.476	R\$ 193.574	R\$ 203.714	R\$ 1.727.064
Margem EBITDA (%)	22,3%	22,3%	22,3%	22,3%	22,3%	22,3%	22,3%	22,3%	22,3%	22,3%	22,3%	22,3%	22,3%
(-) Depreciação	R\$ -	R\$ -	R\$ -	R\$ -	R\$ -	R\$ -	R\$ -	R\$ -	R\$ -	R\$ -	R\$ -	R\$ -	R\$ -
EBIT	R\$ 92.808	R\$ 107.244	R\$ 317.799	R\$ 296.980	R\$ 180.252	R\$ 90.201	R\$ 77.839	R\$ 77.187	R\$ 12.991	R\$ 76.476	R\$ 193.574	R\$ 203.714	R\$ 1.727.064
(-) Despesas Financeiras	R\$ (17.364)	R\$ (18.446)	R\$ (34.233)	R\$ (32.672)	R\$ (23.920)	R\$ (17.168)	R\$ (16.242)	R\$ (16.193)	R\$ (11.379)	R\$ (16.139)	R\$ (24.919)	R\$ (25.679)	R\$ (254.353)
(+) Receitas Financeiras	R\$ -	R\$ -	R\$ -	R\$ -	R\$ -	R\$ -	R\$ -	R\$ -	R\$ -	R\$ -	R\$ -	R\$ -	R\$ -
LAIR	R\$ 75.444	R\$ 88.798	R\$ 283.567	R\$ 264.308	R\$ 156.332	R\$ 73.033	R\$ 61.598	R\$ 60.994	R\$ 1.611	R\$ 60.337	R\$ 168.655	R\$ 178.035	R\$ 1.472.711
(-) IR/CSLL	R\$ (17.956)	R\$ (21.134)	R\$ (67.489)	R\$ (62.905)	R\$ (37.207)	R\$ (17.382)	R\$ (14.660)	R\$ (14.517)	R\$ (383)	R\$ (14.360)	R\$ (40.140)	R\$ (42.372)	R\$ (350.505)
LUCRO LÍQUIDO	R\$ 57.488	R\$ 67.664	R\$ 216.078	R\$ 201.403	R\$ 119.125	R\$ 55.651	R\$ 46.937	R\$ 46.477	R\$ 1.228	R\$ 45.977	R\$ 128.515	R\$ 135.662	R\$ 1.122.206
Margem Líquida (%)	13,8%	14,1%	15,1%	15,1%	14,7%	13,7%	13,4%	13,4%	2,1%	13,4%	14,8%	14,8%	14,5%

**CARLOS
ANTONIO**

**TILKIAN:9414
2335804**

Assinado de forma
digital por CARLOS
ANTONIO
TILKIAN:94142335804
Dados: 2026.05.19
17:53:38 -03'00'

**MARCIO
CRUZ:1
055197
8856**

Assinado de
forma digital
por MARCIO
CRUZ:1055197
8856
Dados:
2026.05.19[®]
17:20:53 -03'00'

DRE — EEC — Editora Estrela Cultural Ltda.

Período: Mai/2026 — Abr/2027 | Valores em R\$ (hardcoded, sem links)

Linha	Mai/26	Jun/26	Jul/26	Ago/26	Set/26	Out/26	Nov/26	Dez/26	Jan/27	Fev/27	Mar/27	Abr/27	Total Ano
Receita de Vendas (bruta)	R\$ 155.150	R\$ 165.337	R\$ 321.113	R\$ 952.966	R\$ 303.187	R\$ 114.946	R\$ 712.891	R\$ 531.523	R\$ 135.906	R\$ 132.615	R\$ 229.946	R\$ 179.989	R\$ 3.935.568
(-) Devoluções	R\$ (2.756)	R\$ (2.937)	R\$ (5.705)	R\$ (16.930)	R\$ (5.386)	R\$ (2.042)	R\$ (12.665)	R\$ (9.443)	R\$ (2.414)	R\$ (2.356)	R\$ (4.085)	R\$ (3.198)	R\$ (69.917)
Receita Bruta	R\$ 152.394	R\$ 162.400	R\$ 315.408	R\$ 936.036	R\$ 297.801	R\$ 112.904	R\$ 700.226	R\$ 522.080	R\$ 133.491	R\$ 130.259	R\$ 225.861	R\$ 176.791	R\$ 3.865.651
(-) Impostos sobre Vendas	R\$ (2.460)	R\$ (2.622)	R\$ (5.092)	R\$ (15.111)	R\$ (4.808)	R\$ (1.823)	R\$ (11.304)	R\$ (8.428)	R\$ (2.155)	R\$ (2.103)	R\$ (3.646)	R\$ (2.854)	R\$ (62.406)
RECEITA LÍQUIDA	R\$ 149.934	R\$ 159.778	R\$ 310.316	R\$ 920.925	R\$ 292.993	R\$ 111.081	R\$ 688.922	R\$ 513.652	R\$ 131.336	R\$ 128.156	R\$ 222.214	R\$ 173.937	R\$ 3.803.245
(-) CPV	R\$ (41.609)	R\$ (44.341)	R\$ (86.118)	R\$ (255.573)	R\$ (81.311)	R\$ (30.827)	R\$ (191.188)	R\$ (142.548)	R\$ (36.448)	R\$ (35.565)	R\$ (61.668)	R\$ (48.271)	R\$ (1.055.467)
LUCRO BRUTO	R\$ 108.324	R\$ 115.437	R\$ 224.198	R\$ 665.352	R\$ 211.683	R\$ 80.254	R\$ 497.734	R\$ 371.105	R\$ 94.888	R\$ 92.590	R\$ 160.546	R\$ 125.667	R\$ 2.747.778
Margem Bruta (%)	72,2%	72,2%	72,2%	72,2%	72,2%	72,2%	72,2%	72,2%	72,2%	72,2%	72,2%	72,2%	72,2%
(-) Despesas com Vendas	R\$ (12.235)	R\$ (13.038)	R\$ (25.322)	R\$ (75.149)	R\$ (23.909)	R\$ (9.064)	R\$ (56.217)	R\$ (41.915)	R\$ (10.717)	R\$ (10.458)	R\$ (18.133)	R\$ (14.194)	R\$ (310.350)
(-) Despesas Administrativas	R\$ (74.967)	R\$ (79.889)	R\$ (155.158)	R\$ (460.463)	R\$ (146.497)	R\$ (55.541)	R\$ (344.461)	R\$ (256.826)	R\$ (65.668)	R\$ (64.078)	R\$ (111.107)	R\$ (86.969)	R\$ (1.901.623)
EBITDA	R\$ 21.123	R\$ 22.510	R\$ 43.718	R\$ 129.741	R\$ 41.277	R\$ 15.649	R\$ 97.056	R\$ 72.364	R\$ 18.503	R\$ 18.055	R\$ 31.306	R\$ 24.504	R\$ 535.805
Margem EBITDA (%)	14,1%	14,1%	14,1%	14,1%	14,1%	14,1%	14,1%	14,1%	14,1%	14,1%	14,1%	14,1%	14,1%
(-) Depreciação	R\$ -	R\$ -	R\$ -	R\$ -	R\$ -	R\$ -	R\$ -	R\$ -	R\$ -	R\$ -	R\$ -	R\$ -	R\$ -
EBIT	R\$ 21.123	R\$ 22.510	R\$ 43.718	R\$ 129.741	R\$ 41.277	R\$ 15.649	R\$ 97.056	R\$ 72.364	R\$ 18.503	R\$ 18.055	R\$ 31.306	R\$ 24.504	R\$ 535.805
(-) Despesas Financeiras	R\$ (9.937)	R\$ (10.087)	R\$ (12.382)	R\$ (21.692)	R\$ (12.118)	R\$ (9.345)	R\$ (18.154)	R\$ (15.482)	R\$ (9.653)	R\$ (9.605)	R\$ (11.039)	R\$ (10.303)	R\$ (149.798)
(+) Receitas Financeiras	R\$ -	R\$ -	R\$ -	R\$ -	R\$ -	R\$ -	R\$ -	R\$ -	R\$ -	R\$ -	R\$ -	R\$ -	R\$ -
LAIR	R\$ 11.186	R\$ 12.423	R\$ 31.335	R\$ 108.049	R\$ 29.159	R\$ 6.305	R\$ 78.901	R\$ 56.881	R\$ 8.849	R\$ 8.450	R\$ 20.267	R\$ 14.201	R\$ 386.007
(-) IR/CSLL	R\$ (2.662)	R\$ (2.957)	R\$ (7.458)	R\$ (25.716)	R\$ (6.940)	R\$ (1.500)	R\$ (18.779)	R\$ (13.538)	R\$ (2.106)	R\$ (2.011)	R\$ (4.823)	R\$ (3.380)	R\$ (91.870)
LUCRO LÍQUIDO	R\$ 8.524	R\$ 9.466	R\$ 23.878	R\$ 82.333	R\$ 22.219	R\$ 4.804	R\$ 60.123	R\$ 43.344	R\$ 6.743	R\$ 6.439	R\$ 15.443	R\$ 10.822	R\$ 294.137
Margem Líquida (%)	5,7%	5,9%	7,7%	8,9%	7,6%	4,3%	8,7%	8,4%	5,1%	5,0%	6,9%	6,2%	7,7%

CARLOS
ANTONIO

TILKIAN:9414
2335804

Assinado de forma
digital por CARLOS
ANTONIO
TILKIAN:94142335804
Dados: 2026.05.19
17:53:47 -03'00'

MARCIO
CRUZ:10
5519788
56

Assinado de
forma digital por
MARCIO
CRUZ:105519788
56
Dados:
2026.05.19
17:21:11 -03'00'

DRE — STC — Starcom do Nordeste Com. Ind. Brinq. Ltda.

Período: Mai/2026 — Abr/2027 | Valores em R\$ (hardcoded, sem links)

Linha	Mai/26	Jun/26	Jul/26	Ago/26	Set/26	Out/26	Nov/26	Dez/26	Jan/27	Fev/27	Mar/27	Abr/27	Total Ano
Receita de Vendas (bruta)	R\$ -	R\$ -	R\$ -	R\$ -	R\$ -	R\$ -	R\$ -	R\$ -	R\$ -	R\$ -	R\$ -	R\$ -	R\$ -
(-) Devoluções	R\$ -	R\$ -	R\$ -	R\$ -	R\$ -	R\$ -	R\$ -	R\$ -	R\$ -	R\$ -	R\$ -	R\$ -	R\$ -
Receita Bruta	R\$ -	R\$ -	R\$ -	R\$ -	R\$ -	R\$ -	R\$ -	R\$ -	R\$ -	R\$ -	R\$ -	R\$ -	R\$ -
(-) Impostos sobre Vendas	R\$ -	R\$ -	R\$ -	R\$ -	R\$ -	R\$ -	R\$ -	R\$ -	R\$ -	R\$ -	R\$ -	R\$ -	R\$ -
RECEITA LÍQUIDA	R\$ -	R\$ -	R\$ -	R\$ -	R\$ -	R\$ -	R\$ -	R\$ -	R\$ -	R\$ -	R\$ -	R\$ -	R\$ -
(-) CPV	R\$ -	R\$ -	R\$ -	R\$ -	R\$ -	R\$ -	R\$ -	R\$ -	R\$ -	R\$ -	R\$ -	R\$ -	R\$ -
LUCRO BRUTO	R\$ -	R\$ -	R\$ -	R\$ -	R\$ -	R\$ -	R\$ -	R\$ -	R\$ -	R\$ -	R\$ -	R\$ -	R\$ -
Margem Bruta (%)	0,0%	0,0%	0,0%	0,0%	0,0%	0,0%	0,0%	0,0%	0,0%	0,0%	0,0%	0,0%	0,0%
(-) Despesas com Vendas	R\$ -	R\$ -	R\$ -	R\$ -	R\$ -	R\$ -	R\$ -	R\$ -	R\$ -	R\$ -	R\$ -	R\$ -	R\$ -
(-) Despesas Administrativas	R\$ (9.692)	R\$ (9.692)	R\$ (9.692)	R\$ (9.692)	R\$ (9.692)	R\$ (9.692)	R\$ (9.692)	R\$ (9.692)	R\$ (9.692)	R\$ (9.692)	R\$ (9.692)	R\$ (9.692)	R\$ (116.304)
EBITDA	R\$ (9.692)	R\$ (9.692)	R\$ (9.692)	R\$ (9.692)	R\$ (9.692)	R\$ (9.692)	R\$ (9.692)	R\$ (9.692)	R\$ (9.692)	R\$ (9.692)	R\$ (9.692)	R\$ (9.692)	R\$ (116.304)
Margem EBITDA (%)	0,0%	0,0%	0,0%	0,0%	0,0%	0,0%	0,0%	0,0%	0,0%	0,0%	0,0%	0,0%	0,0%
(-) Depreciação	R\$ -	R\$ -	R\$ -	R\$ -	R\$ -	R\$ -	R\$ -	R\$ -	R\$ -	R\$ -	R\$ -	R\$ -	R\$ -
EBIT	R\$ (9.692)	R\$ (9.692)	R\$ (9.692)	R\$ (9.692)	R\$ (9.692)	R\$ (9.692)	R\$ (9.692)	R\$ (9.692)	R\$ (9.692)	R\$ (9.692)	R\$ (9.692)	R\$ (9.692)	R\$ (116.304)
(-) Despesas Financeiras	R\$ (51.450)	R\$ (51.450)	R\$ (51.450)	R\$ (51.450)	R\$ (51.450)	R\$ (51.450)	R\$ (51.450)	R\$ (51.450)	R\$ (51.450)	R\$ (51.450)	R\$ (51.450)	R\$ (51.450)	R\$ (617.400)
(+) Receitas Financeiras	R\$ -	R\$ -	R\$ -	R\$ -	R\$ -	R\$ -	R\$ -	R\$ -	R\$ -	R\$ -	R\$ -	R\$ -	R\$ -
LAIR	R\$ (61.142)	R\$ (61.142)	R\$ (61.142)	R\$ (61.142)	R\$ (61.142)	R\$ (61.142)	R\$ (61.142)	R\$ (61.142)	R\$ (61.142)	R\$ (61.142)	R\$ (61.142)	R\$ (61.142)	R\$ (733.704)
(-) IR/CSLL	R\$ -	R\$ -	R\$ -	R\$ -	R\$ -	R\$ -	R\$ -	R\$ -	R\$ -	R\$ -	R\$ -	R\$ -	R\$ -
LUCRO LÍQUIDO	R\$ (61.142)	R\$ (61.142)	R\$ (61.142)	R\$ (61.142)	R\$ (61.142)	R\$ (61.142)	R\$ (61.142)	R\$ (61.142)	R\$ (61.142)	R\$ (61.142)	R\$ (61.142)	R\$ (61.142)	R\$ (733.704)
Margem Líquida (%)	0,0%	0,0%	0,0%	0,0%	0,0%	0,0%	0,0%	0,0%	0,0%	0,0%	0,0%	0,0%	0,0%

**CARLOS
ANTONIO**

**TILKIAN:94142
335804**

Assinado de forma
digital por CARLOS
ANTONIO

TILKIAN:94142335804
Dados: 2026.05.19
17:53:59 -03'00'

**MARCIO
CRUZ:1
055197
8856**

Assinado de
forma digital
por MARCIO
CRUZ:10551978
856
Dados:
2026.05.19[®]
17:21:34 -03'00'

DRE — SCLT — Starcom Ltda.

Período: Mai/2026 — Abr/2027 | Valores em R\$ (hardcoded, sem links)

Linha	Mai/26	Jun/26	Jul/26	Ago/26	Set/26	Out/26	Nov/26	Dez/26	Jan/27	Fev/27	Mar/27	Abr/27	Total Ano
Receita de Vendas (bruta)	R\$ -	R\$ -	R\$ -	R\$ -	R\$ -	R\$ -	R\$ -	R\$ -	R\$ -	R\$ -	R\$ -	R\$ -	R\$ -
(-) Devoluções	R\$ -	R\$ -	R\$ -	R\$ -	R\$ -	R\$ -	R\$ -	R\$ -	R\$ -	R\$ -	R\$ -	R\$ -	R\$ -
Receita Bruta	R\$ -	R\$ -	R\$ -	R\$ -	R\$ -	R\$ -	R\$ -	R\$ -	R\$ -	R\$ -	R\$ -	R\$ -	R\$ -
(-) Impostos sobre Vendas	R\$ -	R\$ -	R\$ -	R\$ -	R\$ -	R\$ -	R\$ -	R\$ -	R\$ -	R\$ -	R\$ -	R\$ -	R\$ -
RECEITA LÍQUIDA	R\$ -	R\$ -	R\$ -	R\$ -	R\$ -	R\$ -	R\$ -	R\$ -	R\$ -	R\$ -	R\$ -	R\$ -	R\$ -
(-) CPV	R\$ -	R\$ -	R\$ -	R\$ -	R\$ -	R\$ -	R\$ -	R\$ -	R\$ -	R\$ -	R\$ -	R\$ -	R\$ -
LUCRO BRUTO	R\$ -	R\$ -	R\$ -	R\$ -	R\$ -	R\$ -	R\$ -	R\$ -	R\$ -	R\$ -	R\$ -	R\$ -	R\$ -
Margem Bruta (%)	0,0%	0,0%	0,0%	0,0%	0,0%	0,0%	0,0%	0,0%	0,0%	0,0%	0,0%	0,0%	0,0%
(-) Despesas com Vendas	R\$ -	R\$ -	R\$ -	R\$ -	R\$ -	R\$ -	R\$ -	R\$ -	R\$ -	R\$ -	R\$ -	R\$ -	R\$ -
(-) Despesas Administrativas	R\$ (47.702)	R\$ (47.702)	R\$ (47.702)	R\$ (47.702)	R\$ (47.702)	R\$ (47.702)	R\$ (47.702)	R\$ (47.702)	R\$ (47.702)	R\$ (47.702)	R\$ (47.702)	R\$ (47.702)	R\$ (572.424)
EBITDA	R\$ (47.702)	R\$ (47.702)	R\$ (47.702)	R\$ (47.702)	R\$ (47.702)	R\$ (47.702)	R\$ (47.702)	R\$ (47.702)	R\$ (47.702)	R\$ (47.702)	R\$ (47.702)	R\$ (47.702)	R\$ (572.424)
Margem EBITDA (%)	0,0%	0,0%	0,0%	0,0%	0,0%	0,0%	0,0%	0,0%	0,0%	0,0%	0,0%	0,0%	0,0%
(-) Depreciação	R\$ -	R\$ -	R\$ -	R\$ -	R\$ -	R\$ -	R\$ -	R\$ -	R\$ -	R\$ -	R\$ -	R\$ -	R\$ -
EBIT	R\$ (47.702)	R\$ (47.702)	R\$ (47.702)	R\$ (47.702)	R\$ (47.702)	R\$ (47.702)	R\$ (47.702)	R\$ (47.702)	R\$ (47.702)	R\$ (47.702)	R\$ (47.702)	R\$ (47.702)	R\$ (572.424)
(-) Despesas Financeiras	R\$ -	R\$ -	R\$ -	R\$ -	R\$ -	R\$ -	R\$ -	R\$ -	R\$ -	R\$ -	R\$ -	R\$ -	R\$ -
(+) Receitas Financeiras	R\$ -	R\$ -	R\$ -	R\$ -	R\$ -	R\$ -	R\$ -	R\$ -	R\$ -	R\$ -	R\$ -	R\$ -	R\$ -
LAIR	R\$ (47.702)	R\$ (47.702)	R\$ (47.702)	R\$ (47.702)	R\$ (47.702)	R\$ (47.702)	R\$ (47.702)	R\$ (47.702)	R\$ (47.702)	R\$ (47.702)	R\$ (47.702)	R\$ (47.702)	R\$ (572.424)
(-) IR/CSLL	R\$ -	R\$ -	R\$ -	R\$ -	R\$ -	R\$ -	R\$ -	R\$ -	R\$ -	R\$ -	R\$ -	R\$ -	R\$ -
LUCRO LÍQUIDO	R\$ (47.702)	R\$ (47.702)	R\$ (47.702)	R\$ (47.702)	R\$ (47.702)	R\$ (47.702)	R\$ (47.702)	R\$ (47.702)	R\$ (47.702)	R\$ (47.702)	R\$ (47.702)	R\$ (47.702)	R\$ (572.424)
Margem Líquida (%)	0,0%	0,0%	0,0%	0,0%	0,0%	0,0%	0,0%	0,0%	0,0%	0,0%	0,0%	0,0%	0,0%

**CARLOS
ANTONIO**

**TILKIAN:94142
335804**

Assinado de forma digital por CARLOS ANTONIO
TILKIAN:94142335804
Dados: 2026.05.19 17:54:08 -03'00'

**MARCIO
CRUZ:1
055197
8856**

Assinado de forma digital por MARCIO CRUZ:10551978856
Dados: 2026.05.19 17:21:55 -03'00'