

# RESULTADOS 1T26



EMBJ  
LISTED  
NYSE

EMBJ  
B3 LISTED NM



## AVISO

Esta conferência pode incluir declarações sobre eventos futuros, baseadas nas expectativas da Embraer e nas tendências financeiras do mercado. Tais declarações estão sujeitas a incertezas que podem fazer com que os resultados reais difiram daqueles expressos ou implícitos nesta conferência. Exceto conforme previsto na regulamentação aplicável, a companhia não assume qualquer obrigação de atualizar publicamente quaisquer declarações prospectivas feitas nesta conferência. Para informações financeiras detalhadas, a companhia incentiva a análise das publicações feitas junto à CVM.



# CRESCIMENTO SUSTENTÁVEL E RENTÁVEL

Orientado por Eficiência e Inovação

- ▶ Maior número de entregas no 1T dos últimos 10 anos (44 aeronaves)
- ▶ Novo recorde histórico de carteira de pedidos (US\$32,1 bi)
- ▶ Melhor receita de 1T da história da companhia (US\$1,5 bi)
- ▶ Melhora no nivelamento da produção em todas as operações
- ▶ Guidance 2026 reiterado
- ▶ Objetivo de médio prazo de receitas (US\$bi) e margem EBIT de dois dígitos

SEGURANÇA EM PRIMEIRO LUGAR, QUALIDADE SEMPRE EM TUDO O QUE FAZEMOS!





# DESTAQUES 1T26



## AVIAÇÃO COMERCIAL

**Encomenda da Finnair de 18 E195-E2** mais 16 opções e 12 direitos de compra  
**10 aeronaves entregues no trimestre** - maior nível da década



## AVIAÇÃO EXECUTIVA

**Receita recorde no 1T** (c. US\$420 milhões)  
**Novo Praetor 500E e Praetor 600E** para redefinir a experiência de voo privado



## DEFESA & SEGURANÇA

**Crescimento de receita em dois dígitos** refletindo forte momento operacional  
**Parceria com a Northrop Grumman** - KC-390 para programa NGAS da USAF



## SERVIÇOS & SUPORTE

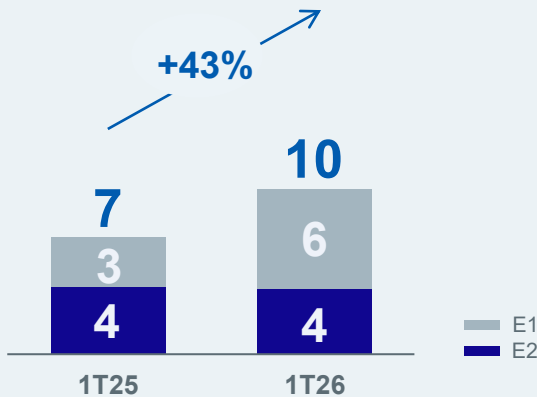
**Novo contrato com a Airnorth** para suporte à frota E170 e E190  
**Contrato de serviços com a Hungria** para suporte à frota C-390




ENTREGAS  
**AVIAÇÃO  
COMERCIAL**



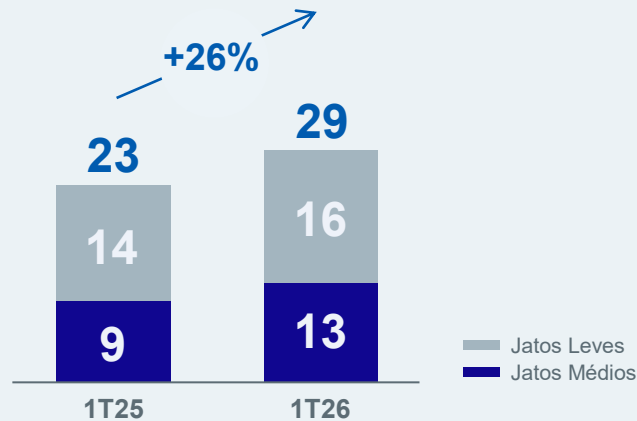
ENTREGAS  
**AVIAÇÃO  
EXECUTIVA**



ESTIMATIVAS 2026:  
**80 a 85**



1T26: 10 (12% das estimativas 2026; 11% média 5 anos)



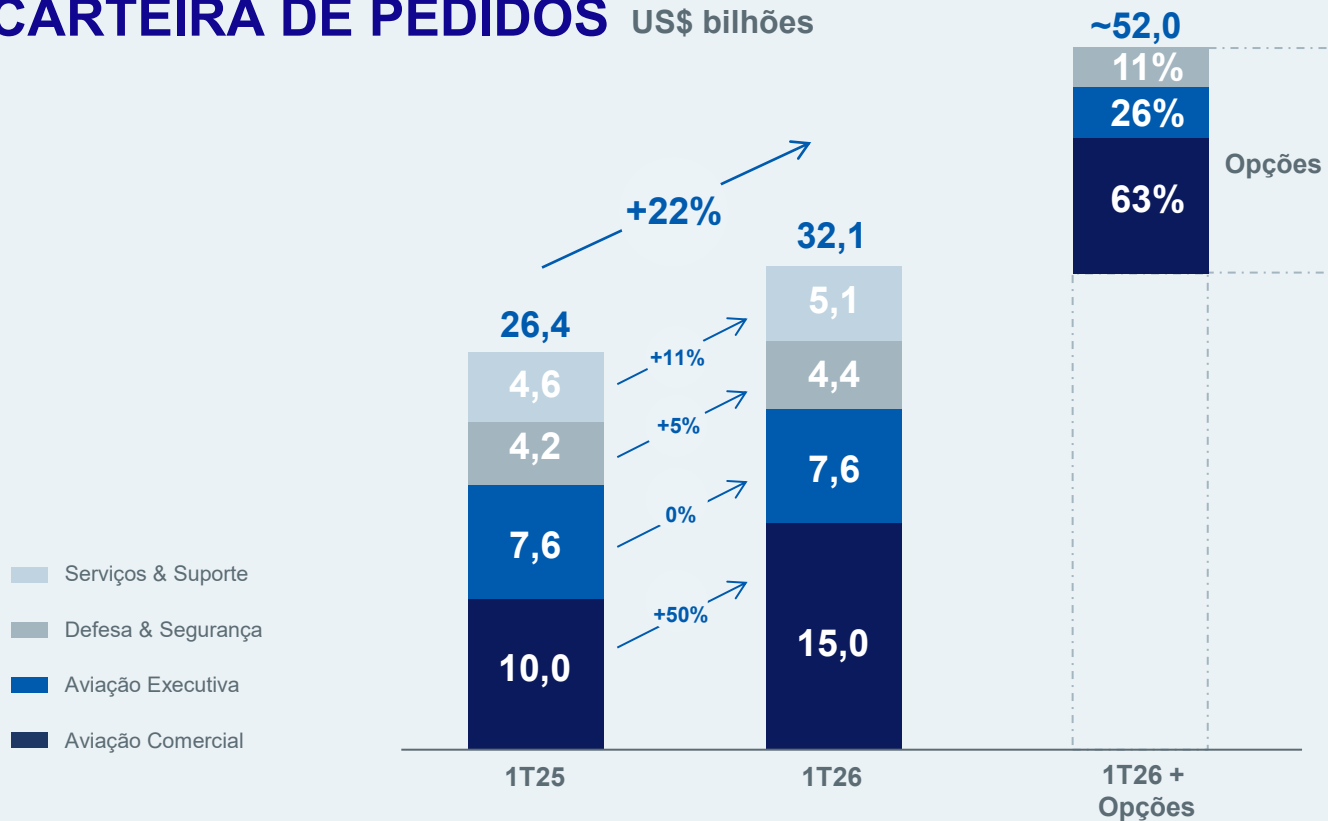
ESTIMATIVAS 2026:  
**160 a 170**



1T26: 29 (18% das estimativas 2026; 11% média 5 anos)



# CARTEIRA DE PEDIDOS US\$ bilhões



\*Índice de vendas por receita 12m: Consolidado 1,7x; Aviação Comercial 3,0x; Aviação Executiva 1,0x; Defesa & Segurança 1,2x; Serviços & Suporte 1,2x.



1T26

# RESULTADOS POR NEGÓCIO



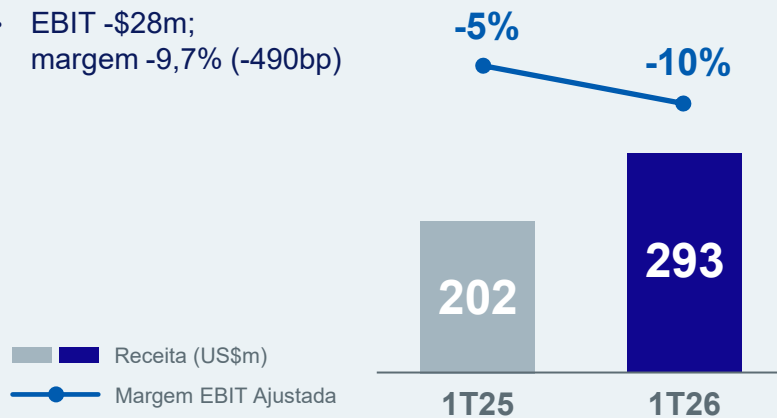
EMBJ  
LISTED  
NYSE

EMBJ  
B3 LISTED NM



## AVIAÇÃO COMERCIAL

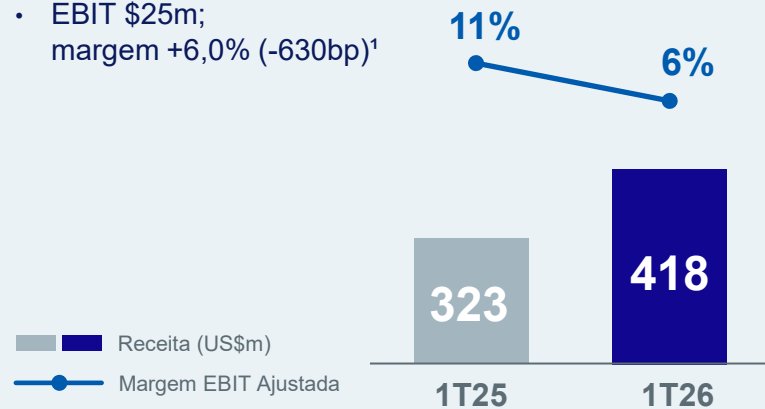
- Receita +45% a/a
- EBIT -\$28m;  
margem -9,7% (-490bp)



## AVIAÇÃO EXECUTIVA



- Receita +30% a/a
- EBIT \$25m;  
margem +6,0% (-630bp)<sup>1</sup>

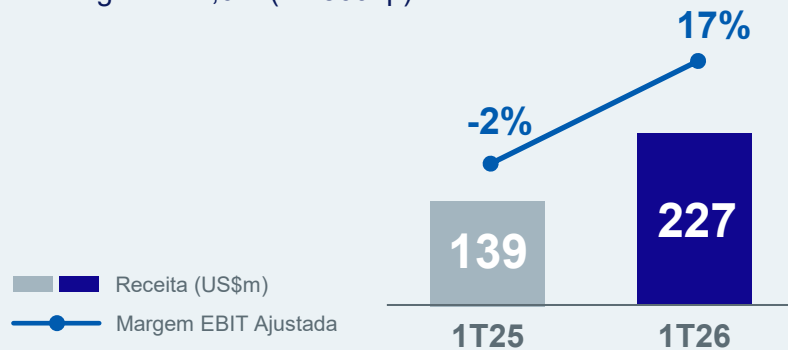


<sup>1</sup> Ex tarifa de importação dos EUA +8,8% (-250bp a/a).



## DEFESA & SEGURANÇA

- Receita +63% a/a
- EBIT \$38m (+\$40m a/a);  
margem +17,0% (+1.860bp)<sup>1</sup>

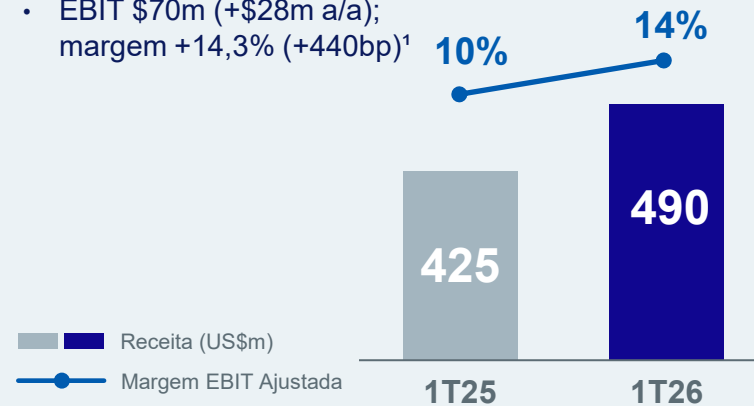


<sup>1</sup> Ex itens não recorrentes +6,0% (+760bp a/a).



## SERVIÇOS & SUPORTE


- Receita +15% a/a
- EBIT \$70m (+\$28m a/a);  
margem +14,3% (+440bp)<sup>1</sup>



<sup>1</sup> Ex tarifa de importação dos EUA +14,6% (+470bp a/a).

EMBJ  
LISTED  
NYSE

EMBJ  
B3 LISTED NM

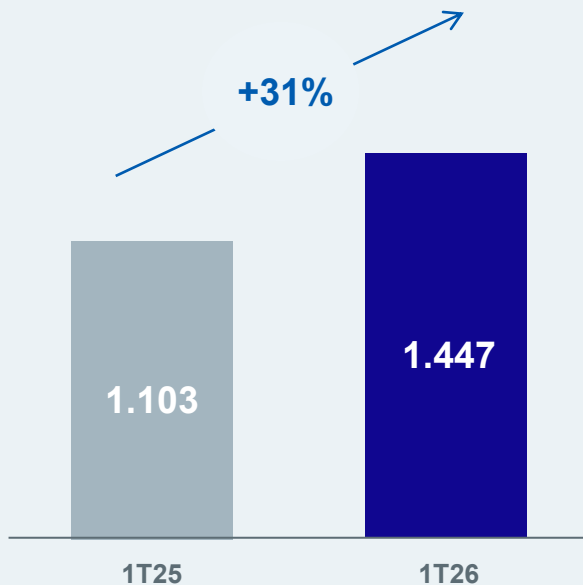


1T26

RESULTADOS  
CONSOLIDADOS



# RECEITA LÍQUIDA US\$ milhões

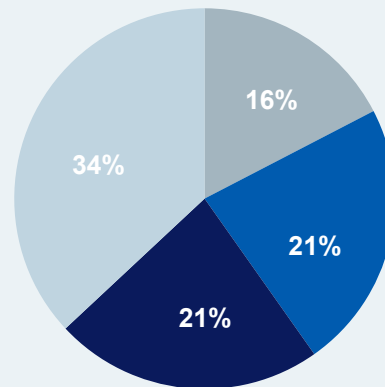


ESTIMATIVAS 2026:

**US\$8,2 – 8,5 bilhões**



1T26: US\$1.447 m (17% das estimativas 2026; 15% média 5 anos)



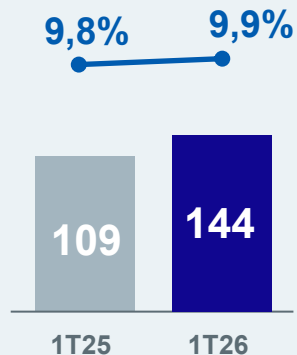
## DETALHAMENTO POR NEGÓCIO 1T26<sup>1</sup>

- Serviços & Suporte
- Defesa & Segurança
- Aviação Executiva
- Aviação Comercial

<sup>1</sup> O detalhamento da receita não inclui a unidade de negócios "Outros".

# EBITDA AJUSTADO

US\$ milhões

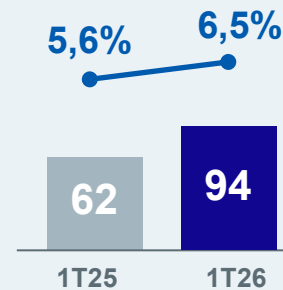


| EBITDA Reportado <sup>1</sup> | 98    | 131   |
|-------------------------------|-------|-------|
| Margem                        | +8,9% | +9,1% |

1T26: \$144m; \$39m média dos últimos 5 anos

# EBIT AJUSTADO

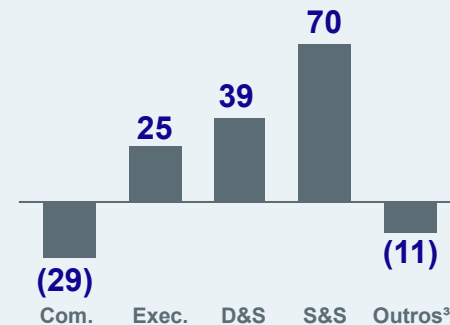
US\$ milhões



| EBITDA Reportado <sup>1</sup> | 51    | 82    |
|-------------------------------|-------|-------|
| Margem                        | +4,6% | +5,6% |

1T26: \$94m; -\$4m média dos últimos 5 anos

## DETALHAMENTO POR NEGÓCIO 1T26



ESTIMATIVAS 2026:

8,7% – 9,3%

1T26: +6,5%; -1,2% média 5 anos

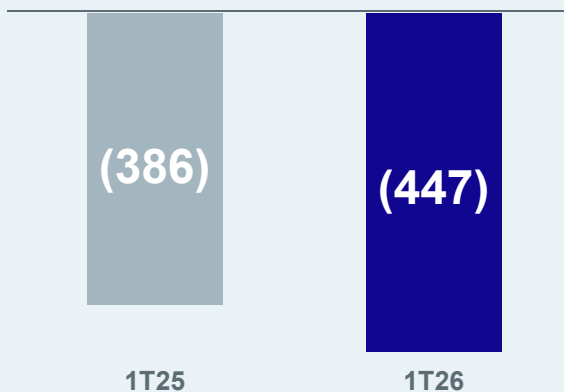
<sup>1</sup> O EBIT reportado inclui as despesas/garantias da Eve. Todos os números da Eve seguem o padrão IFRS.

<sup>2</sup> O EBIT não consideram as despesas/garantias da Eve

<sup>3</sup> Outros inclui receitas (despesas) operacionais não alocadas.



## FCL AJUSTADO US\$ milhões



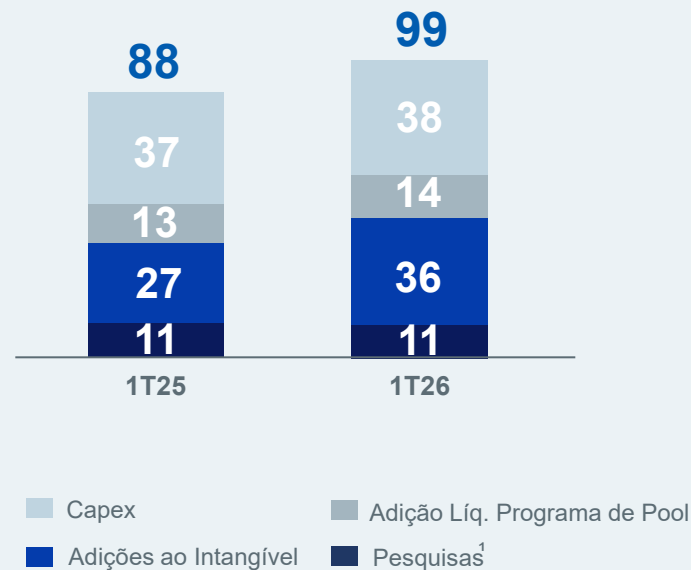
ESTIMATIVAS 2026:

**US\$200 milhões ou mais**

1T26: -5,4% das estimativas de receita 2026; -5,0% receita media 5 anos

## INVESTIMENTOS US\$ milhões

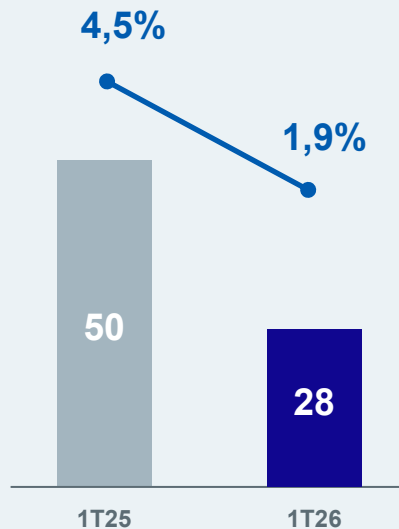
Excluindo Eve



<sup>1</sup> Pesquisas são contabilizadas como despesa (ou seja, não capitalizada)

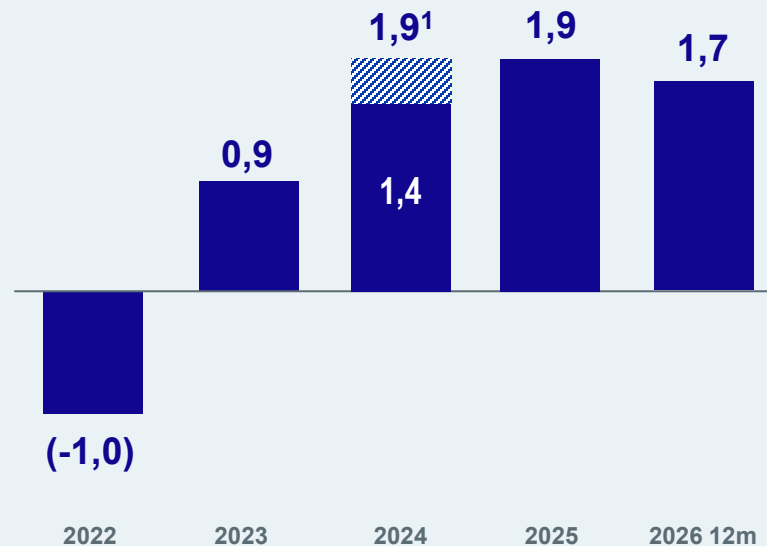


## LUCRO LÍQ. AJUSTADO US\$ milhões



■ Lucro Líq. Ajustado ● Margem Líq. Ajustada

## LUCRO POR AÇÃO US\$ ADS básico



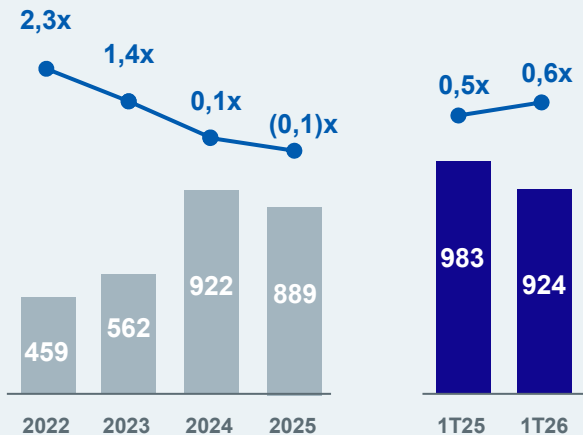
<sup>1</sup>A área hachurada representa o acordo BA com alíquota nominal de imposto de renda de 34%.



# POSIÇÃO FINANCEIRA

US\$ milhões  
Excluindo Eve

## DESALAVANCAGEM



## PERFIL DA DÍVIDA



■ EBITDA Ajustado ■ EBITDA Ajustado 12m ● Divida Líquida sem Eve / EBITDA Ajust.

■ Dívida Embraer

# REMUNERAÇÃO AOS ACIONISTAS



| Período | Pagamento               | Valor bruto declarado (R\$ milhões) | Valor bruto por ação (R\$) | Valor bruto por ADS (US\$) <sup>1</sup> |
|---------|-------------------------|-------------------------------------|----------------------------|---|
| 2025    | JCP                     | 437,3                               | 0,60                       | 0,43                                    |
| 2025    | Dividendos Intercalares | 80,0                                | 0,11                       | 0,08                                    |
| 2025    | <i>Dividendos</i>       | 7,6                                 | 0,01                       | 0,01                                    |
|         | <b>Total</b>            | <b>524,9</b>                        | <b>0,72</b>                | <b>0,52</b>                             |
|         |                         | <b>Rendimento (%)<sup>2</sup></b>   | <b>0,94%</b>               | <b>0,88%</b>                            |

<sup>1</sup> Valor estimado (ou seja, dependente da taxa de câmbio à vista).

<sup>2</sup> O rendimento foi calculado com base no preço da ação em 31 de março de 2026.



# CONSIDERAÇÕES FINAIS

Francisco Gomes Neto - CEO

EMBJ  
LISTED  
NYSE

EMBJ  
B3 LISTED NM

PRAE TOR® 600E  
BY EMBRAER

# Foco contínuo em vendas e eficiência para maximizar os resultados de médio prazo, enquanto investimos em novas tecnologias para uma ambiciosa expansão de longo prazo



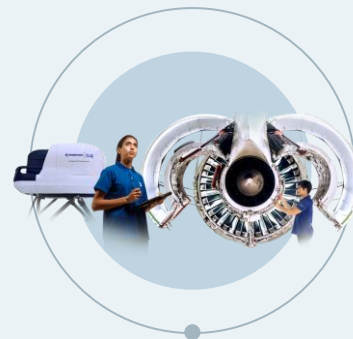
Sucesso de mercado e aumento de entregas



Demanda forte e contínua



Momento positivo para o KC-390 e A-29



Crescimento da geração de receita recorrente

SEGURANÇA EM PRIMEIRO LUGAR, QUALIDADE SEMPRE EM TUDO O QUE FAZEMOS!



OBRIGADO!

← EMBRAER

EMBJ  
LISTED  
NYSE

EMBJ  
B3 LISTED NM