APRESENTAÇÃO DE RESULTADOS

1T24



eletromidia 2024

Aviso Legal

Este material pode incluir declarações que representem expectativas sobre eventos ou resultados futuros, que envolvem necessariamente riscos e incertezas conhecidos e desconhecidos. Tais informações refletem as crenças e expectativas da Companhia, e são baseadas em informações atualmente disponíveis. Considerações futuras dependem, substancialmente, das condições de mercado, regras governamentais, do desempenho do setor e da economia brasileira, entre outros fatores, dados operacionais podem afetar o desempenho futuro da Eletromidia e podem conduzir a resultados que diferem materialmente daqueles expressos em tais considerações futuras. A Eletromidia não assume nenhuma obrigação de divulgar publicamente os resultados de quaisquer revisões dessas crenças e expectativas.

Esta apresentação foi resumida e não tem o objetivo de ser completa. Os acionistas da Companhia e os potenciais investidores devem realizar a leitura da presente apresentação sempre acompanhada das Demonstrações Financeiras e Informações Trimestrais da Companhia.



Alexandre Guerrero
CEO



Ricardo Winandy
CFO / DRI



1. MENSAGEM DA ADMINISTRAÇÃO

2. Resultados T24

3. Considerações Finais

RECEITA BRUTA

R$ 278MM

+41,8%

EBITDA

R$ 77MM

+51,2%

VS 1T23

1T24.

ads 1T24.

53 Alcance Eletromidia MILHÕES

⅓ DA POPULAÇÃO ECONOMICAMENTE ATIVA DO PAÍS


1T24.
30


IMMERSIVE
vivo
eletromidia
Lollapalooza
eletroLAB
OUT OF HOME







84%

MAIS PROJETOS ESPECIAIS DO QUE 1T23



TIG

Terminal
Intermodal
Gentileza

1T24.


Conteúdo e
serviços
que te conectam
à cidade.
GENTILEZA
GERA
SERVIÇO
GENTILEZA
GERA
OPORTUNIDADE
GENTILEZA
GERA
INTEGRAÇÃO
GENTILEZA
GERA
OPORTUNIDADE
EM BREVE → UMA LOJA AQUI PRA VOCÊ


eletromidia
GENTILEZA GERA SERVIÇO
GENTILEZA GERA OPORTUNIDADE
GENTILEZA GERA INTEGRAÇÃO
GENTILEZA GERA QUALIDADE


SEJA BEM-VINDO AO
TERMINAL GENTILEZA
eletromidia
TERMINAL INTERMODAL
GENTILEZA


Saída
Exit
Escada Rolante
Escalator
Táxi
Expresso Galeão
Rodoviária - Piso M
Bus Station - Floor M
Máquinas de compra e recarga
Purchase and Recharge Machines
VLT Carioca - Piso M
VLT Carioca - Floor M
MobiRIO BRT - Piso M
GENTILEZA
Ônibus urbanos
City Bus
eletromidia
Conteúdo e
serviços
que te conectam
à cidade.

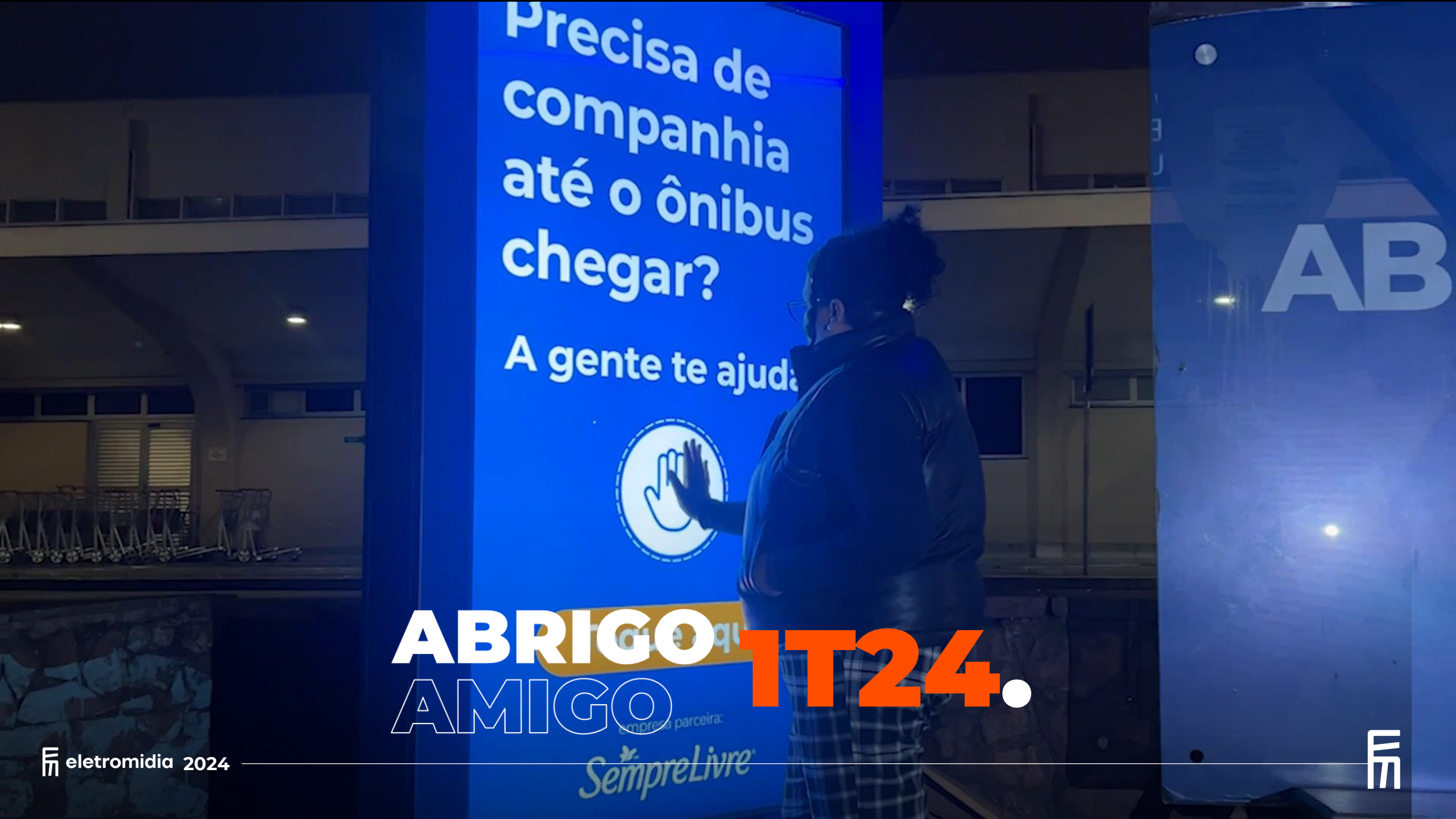

ABRIGO AMIGO 1T24.

eletromidia 2024

Remover todos do plano | Revisar alterações | Descartar alterações

Praça: Selecione uma praça | Todos os produtos · 1094 | Incluídos no plano · 30 | Aplicar ações | Editar | Filtros | Métricas

Investimento	Impactos	GRP	CPM	CPP	Locais	Praças:	Mídias:
R$ 12.406,94	121.562	8	R$ 99,57	R$ 1.676,24	30	Porto Alegre, Curitiba	Edifícios Comerciais, Edifícios Residenciais

Produto	Praça	Mídia	Formato	Período	Cota	Valor tabela	Desconto	Valor negociado	CPM	Alcance	Impactos	GRP	Afinid
PR14163 ✓ Incluído no plano	Porto Alegre	Edifícios Comerciais	Digital	7 dias	Cheia	R$ 1.247,40	20%	R$ 997,92	R$ 48,00	5.000	20.555	1,47	
Axis Office PR14116 ✓ Incluído no plano	Porto Alegre	Edifícios Comerciais	Digital	19/03 - 25/03 7 dias	Cheia	R$ 623,70	20%	R$ 498,96	R$ 164,40	540	3.035	0,22	
Esplanada Da Figueira PR13076 ✓ Incluído no plano	Porto Alegre	Edifícios Comerciais	Digital	19/03 - 25/03 7 dias	Cheia	R$ 415,80	20%	R$ 332,64	R$ 128,48	460	2.589	0,19	
A G Corporate E Offices PR12950 ✓ Incluído no plano	Porto Alegre	Edifícios Comerciais	Digital	19/03 - 25/03 7 dias	Cheia	R$ 831,60	20%	R$ 665,28	R$ 310,59	380	2.142	0,16	
Carlos Trein Filho PR12498 ✓ Incluído no plano	Porto Alegre	Edifícios Comerciais	Digital	19/03 - 25/03 7 dias	Cheia	R$ 623,70	20%	R$ 498,96	R$ 310,49	290	1.607	0,12	
Mario Quintana PR12496 ✓ Incluído no plano	Porto Alegre	Edifícios Comerciais	Digital	19/03 - 25/03 7 dias	Cheia	R$ 623,70	20%	R$ 498,96	R$ 372,64	240	1.339	0,1	
Circuito Banca Digital PR - Completo CI16	Curitiba	Mídia de rua	Digital	19/03 - 09/04 22 dias	Cheia	R$ 204.677,57	20%	R$ 163.742,05	R$ 69,37	147.100	2.360.477	107,23	
Circuito MUB POA - Digital Cobertura 1 CI291	Porto Alegre	Mídia de rua	Digital	19/03 - 09/04 22 dias	Cheia	R$ 453.750,00	20%	R$ 363.000,00	R$ 85,38	152.400	4.251.431	303,68	
Circuito MUB POA - Abrigos ESG Bradesco CI298	Porto Alegre	Mídia de rua	Digital	19/03 - 09/04 22 dias	Cheia	R$ 680.625,00	20%	R$ 544.500,00	R$ 160,20	131.400	3.398.771	242,77	
Circuito MUB POA - Abrigos ESG Santander CI299	Porto Alegre	Mídia de rua	Digital	19/03 - 09/04 22 dias	Cheia	R$ 308.550,00	20%	R$ 246.840,00	R$ 82,65	147.800	2.986.745	213,34	
Circuito Digital Embarque/Desembarque	Porto Alegre	Aeroportos	Digital	19/03 - 09/04	Cheia	R$ 76.234,36	20%	R$ 60.987,48	R$ 6,64	26.300	9.190.808	656,49	

ads 1T24.

ads 1T24.



4.035

Planos do ADS



50%

De todos os planejamento da companhia



7.129

Materiais enviados pelo ADS



62%

Todos os materiais da companhia

*Planejamento - de 01 Jan à 31 Março

SMB 1T24.

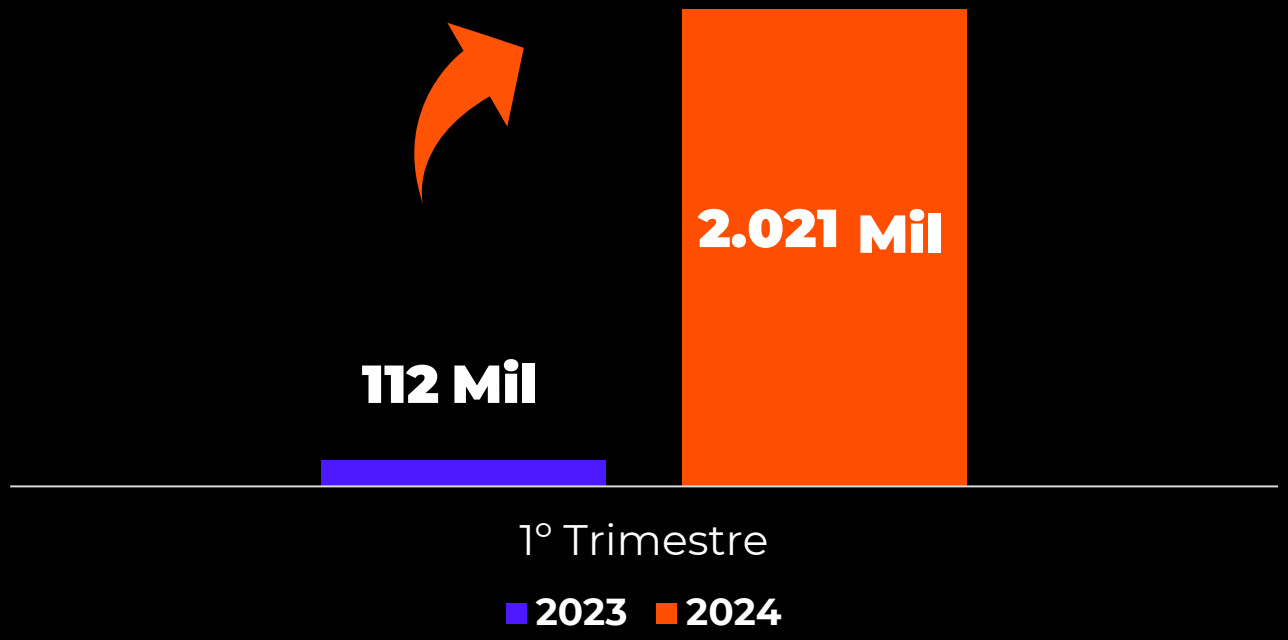

+1.700%

ou 18x

1T23 vs 1T24



PROJETO CROSSMIDIA

+ 25 Mil

CUPONS UTILIZADOS COM OOH

* Três semanas de veiculação

PROGRAMÁTICA eletromidia

GAMMA

Google Display & Video 360

R$ 33 MM

Valor total de propostas comercializadas pelas DSP

4X

Do faturamento do 1T23

2. RESULTADOS 1T24

3. Considerações Finais

Destaques.

RECEITA BRUTA

R$ 278MM

+42%
x 1T23

EBITDA

R$ 77MM

+51%
x 1T23

9%
Margem Líquida

LUCRO LÍQUIDO

R$ 22MM

6x
x 1T23

9%
Margem Líquida

CAIXA OPERACIONAL

R$ 117MM
antes de juros

153%
do EBITDA

EBITDA, Margem EBITDA, Lucro Líquido e Margem Líquida fazem referência a indicadores Consolidados e Ajustados. Comparação versus 1T23.

Rede de Painéis.

	1T24	1T23	
Ruas	6.622	5.830	**+14%**
Transportes	25.781	25.571	**+1%**
Edifícios	32.654	30.472	**+7%**
Shoppings	1.595	1.855	**-14%**
Total	**66.652**	**63.728**	**+5%**
% Digital	73%	71%	
% Estático	27%	29%	

Digitais

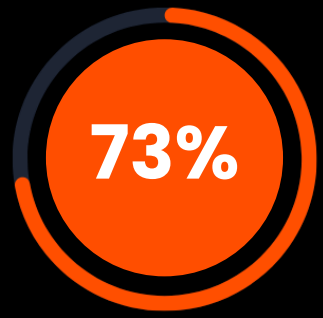

Evolução

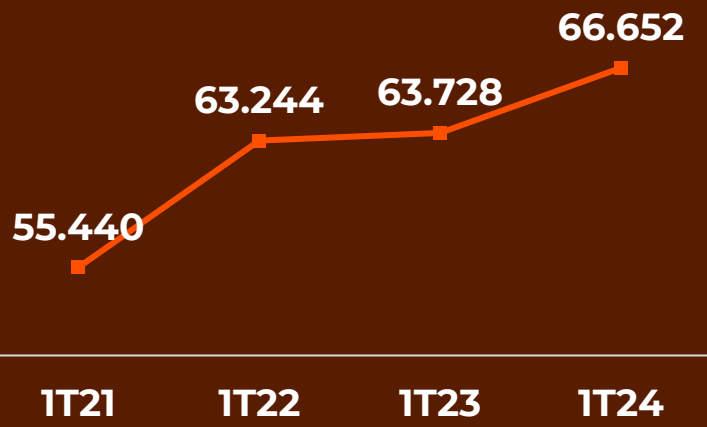

Receita Bruta.

R$ Milhões

+42%

vs. 1T23



+20%

vs. LTM 1T23

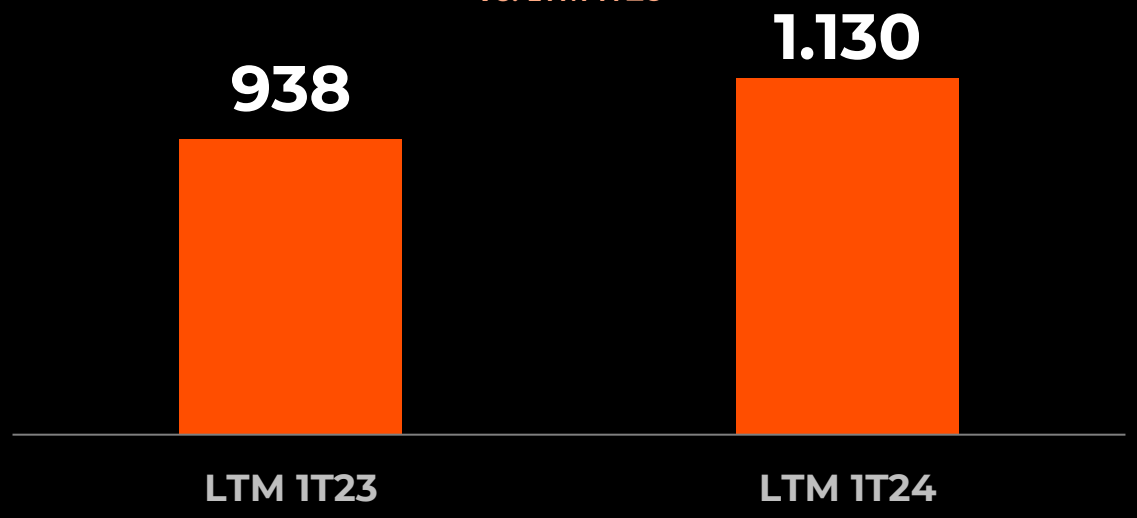

EBITDA e Margem EBITDA.

(em R$ milhões)

+51%

vs. 1T23

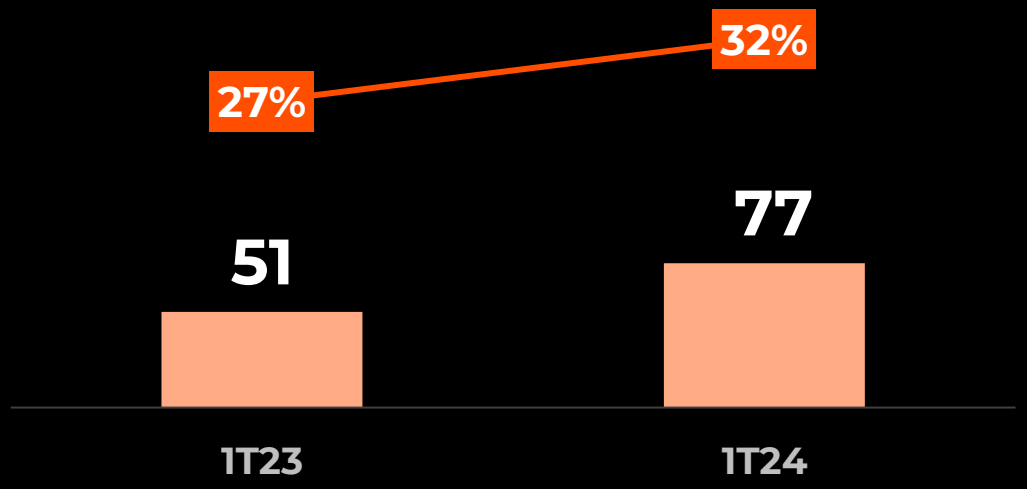

+27%

vs. LTM 1T23

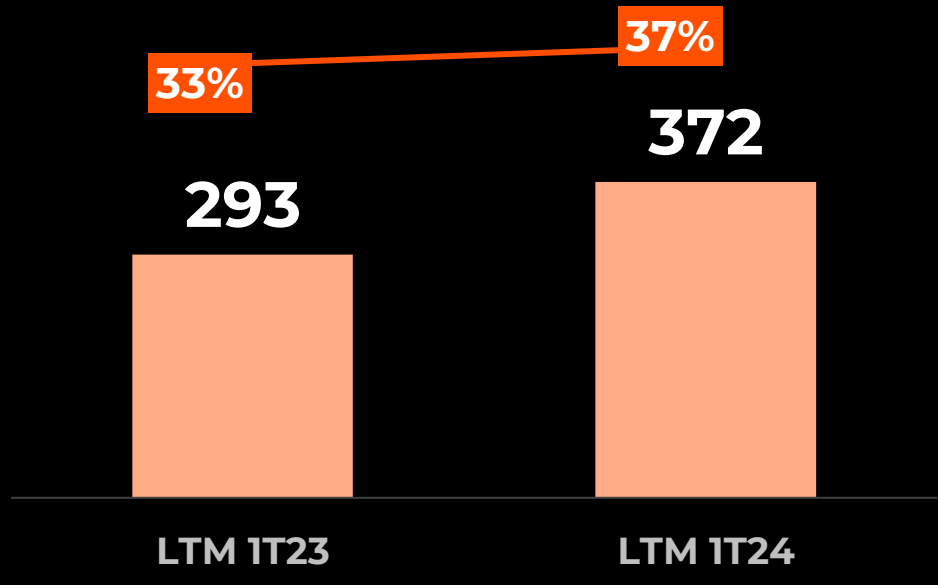

EBITDA, Margem EBITDA, Lucro Líquido e Margem Líquida fazem referência a indicadores Consolidados e Ajustados.

Lucro Líquido e Margem Lucro Líquido.

(em R$ milhões)

6x

vs. 1T23

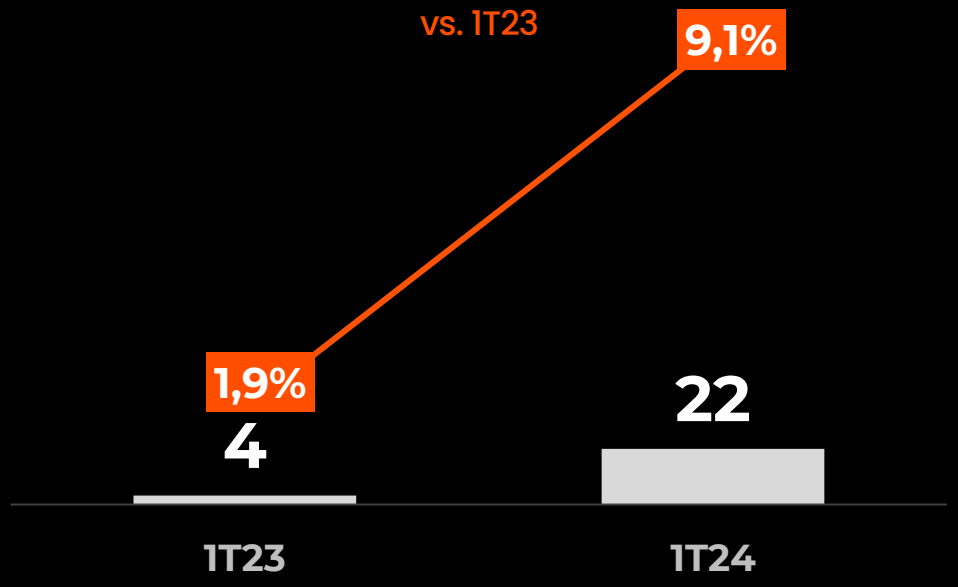

49%

vs. LTM 1T23

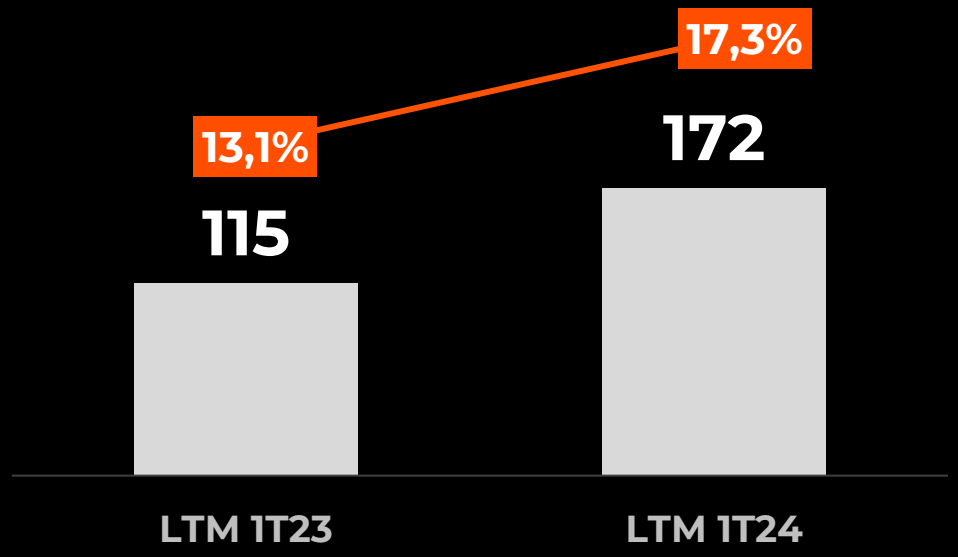

EBITDA, Margem EBITDA, Lucro Líquido e Margem Líquida fazem referência a indicadores Consolidados e Ajustados.

Fluxo de Caixa.

Conversão Caixa Op / Ebitda

153%



+4,3%

R$ 117,3 MM

Caixa Operacional
ex Juros Pagos

Dívida
sobre Ebitda*

1,3x

Caixa Final

R$ 268M

+30,6%

vs. 1T23

EBITDA, Margem EBITDA, Lucro Líquido e Margem Líquida fazem referência a indicadores Consolidados e Ajustados.

Dividendos.

Destinação

R$ 12 MM



100%

do Lucro Líquido após a absorção de prejuízos acumulados

~R$ 0,09 Por Ação

Pagamento até **24/05**



3. CONSIDERAÇÕES FINAIS

RECEITA

278MM

+42%

EBITDA

77MM

+51%

LUCRO LÍQUIDO

6x

O ANO ANTERIOR

AVANÇOS

AVANÇOS EM TECNOLOGIA ADS + SMB

EBITDA, Margem EBITDA, Lucro Líquido e Margem Líquida fazem referência a indicadores Ajustados.

1T24.


Q&A



Entre em Contato.

@eletromdia

ri.eletromidia.com.br

ri@eletromidia.com.br

eletromidia 2024

EARNINGS RELEASE

1Q24.



eletromidia 2024

Legal Notice

This material may include statements that represent expectations about future events or results, which necessarily involve known and unknown risks and uncertainties. Such information reflects the Company's beliefs and expectations and is based on information currently available. Future considerations depend substantially on market conditions, government rules, the performance of the sector and the Brazilian economy, among other factors, operating data may affect the future performance of Eletromidia and may lead to results that differ materially from those expressed in such future considerations. Eletromidia assumes no obligation to publicly disclose the results of any revisions of these beliefs and expectations.

This presentation has been summarized and is not intended to be complete. The Company's shareholders and potential investors should read this presentation, always accompanied by the Company's Financial Statements and Quarterly Information.



Alexandre Guerrero
CEO



Ricardo Winandy
CFO / DRI

1. Message from Management

2. 1Q24 Result

3. Final Considerations

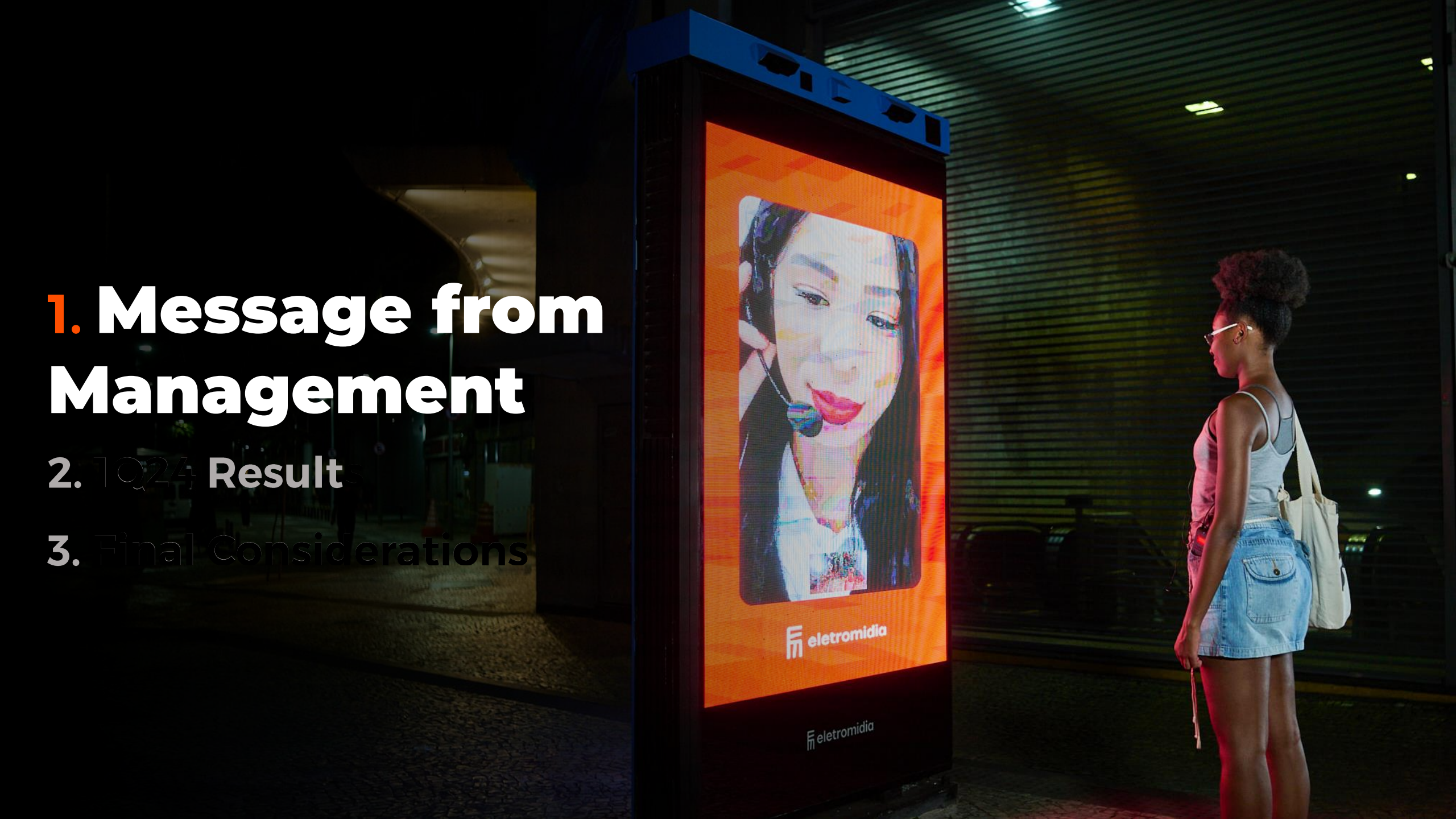

GROSS REVENUE

R$ 278MM

+41.8%

EBITDA

R$ 77MM

+51.2%

VS 1Q23

1Q24.

ads 1Q24.

53 Eletromidia Reach MILLIONS

⅓ OF THE ECONOMICALLY ACTIVE POPULATION OF THE COUNTRY


1Q24.
eletromidia
eletromidia
eletromidia
eletromidia


IMMERSIVE
vivo
eletromidia
Lollapalooza
eletroLAB
OUT OF HOME







84% MORE SPECIAL PROJECTS THAN 1Q23



TIG

Terminal
Intermodal
Gentileza

1Q24.


Conteúdo e
serviços
que te conectam
à cidade.
GENTILEZA
GERA
SERVIÇO
GENTILEZA
GERA
OPORTUNIDADE
GENTILEZA
GERA
INTEGRAÇÃO
GENTILEZA
GERA
OPORTUNIDADE
EM BREVE → UMA LOJA AQUI PRA VOCÊ


eletromidia
GENTILEZA GERA SERVIÇO
GENTILEZA GERA OPORTUNIDADE
GENTILEZA GERA INTEGRAÇÃO
GENTILEZA GERA QUALIDADE


SEJA BEM-VINDO AO
TERMINAL GENTILEZA
eletromidia
TERMINAL INTERMODAL
GENTILEZA


Saída
Exit
Escada Rolante
Escalator
Táxi
Expresso Galeão
Rodoviária - Piso M
Bus Station - Floor M
Máquinas de compra e recarga
Purchase and Recharge Machines
VLT Carioca - Piso M
VLT Carioca - Floor M
MobiRIO BRT - Piso M
GENTILEZA
Ônibus urbanos
City Bus
eletromidia
Conteúdo e
serviços
que te conectam
à cidade.

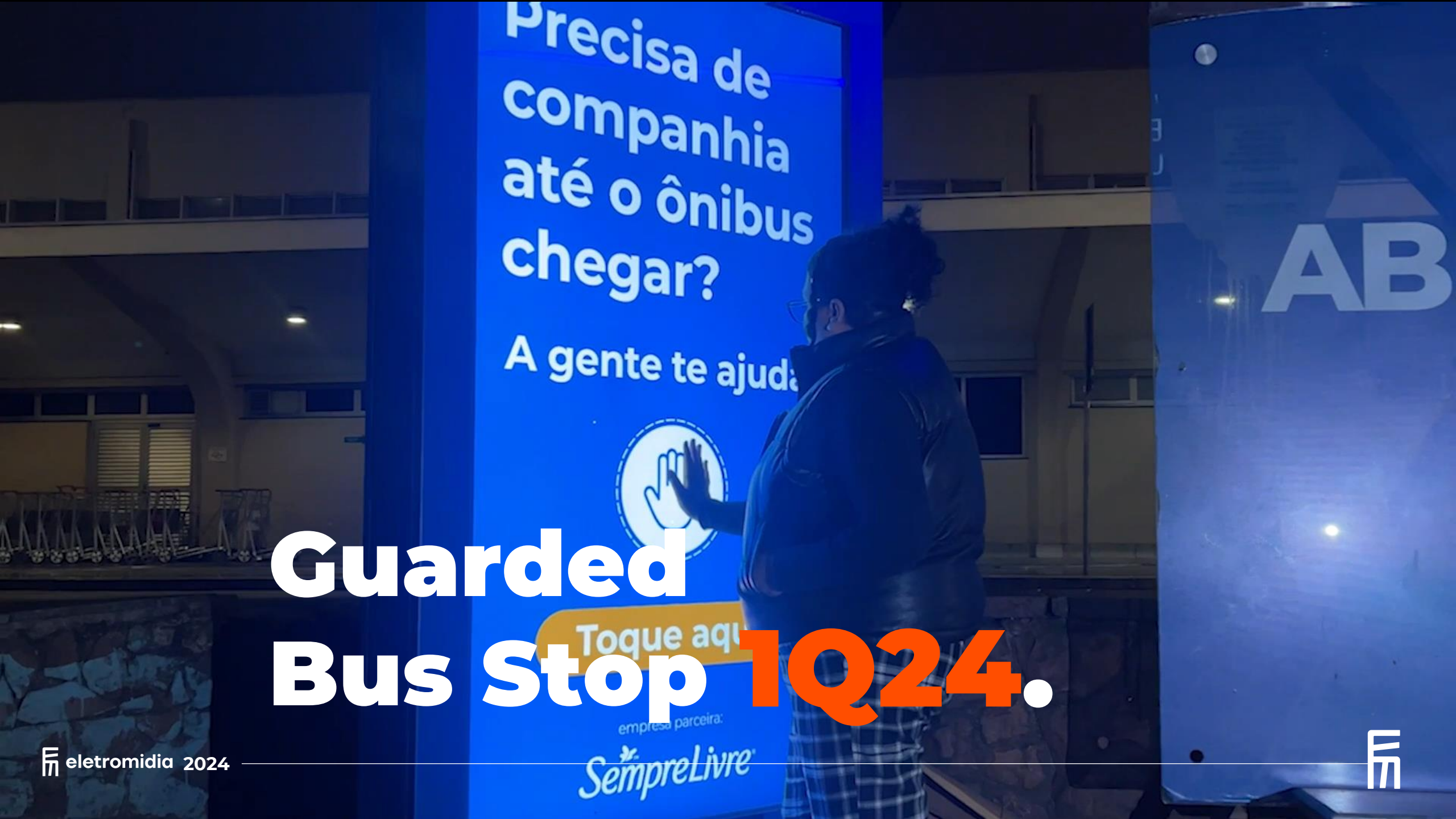

Guarded Bus Stop 1Q24.

Remover todos do plano | Revisar alterações | Descartar alterações

Praça: Selecione uma praça | Todos os produtos · 1094 | Incluídos no plano · 30 | Aplicar ações | Editar | Filtros | Métricas

Investimento	Impactos	GRP	CPM	CPP	Locais	Praças:	Mídias:
R$ 12.406,94	121.562	8	R$ 99,57	R$ 1.676,24	30	Porto Alegre, Curitiba	Edifícios Comerciais, Edifícios Residenciais

Produto	Praça	Mídia	Formato	Período	Cota	Valor tabela	Desconto	Valor negociado	CPM	Alcance	Impactos	GRP	Afinid
PR14163 ✓ Incluído no plano	Porto Alegre	Edifícios Comerciais	Digital	7 dias	Cheia	R$ 1.247,40	20%	R$ 997,92	R$ 48,00	5.000	20.555	1,47	
Axis Office PR14116 ✓ Incluído no plano	Porto Alegre	Edifícios Comerciais	Digital	19/03 - 25/03 7 dias	Cheia	R$ 623,70	20%	R$ 498,96	R$ 164,40	540	3.035	0,22	
Esplanada Da Figueira PR13076 ✓ Incluído no plano	Porto Alegre	Edifícios Comerciais	Digital	19/03 - 25/03 7 dias	Cheia	R$ 415,80	20%	R$ 332,64	R$ 128,48	460	2.589	0,19	
A G Corporate E Offices PR12950 ✓ Incluído no plano	Porto Alegre	Edifícios Comerciais	Digital	19/03 - 25/03 7 dias	Cheia	R$ 831,60	20%	R$ 665,28	R$ 310,59	380	2.142	0,16	
Carlos Trein Filho PR12498 ✓ Incluído no plano	Porto Alegre	Edifícios Comerciais	Digital	19/03 - 25/03 7 dias	Cheia	R$ 623,70	20%	R$ 498,96	R$ 310,49	290	1.607	0,12	
Mario Quintana PR12496 ✓ Incluído no plano	Porto Alegre	Edifícios Comerciais	Digital	19/03 - 25/03 7 dias	Cheia	R$ 623,70	20%	R$ 498,96	R$ 372,64	240	1.339	0,1	
Circuito Banca Digital PR - Completo CI16	Curitiba	Mídia de rua	Digital	19/03 - 09/04 22 dias	Cheia	R$ 204.677,57	20%	R$ 163.742,05	R$ 69,37	147.100	2.360.477	107,23	
Circuito MUB POA - Digital Cobertura 1 CI291	Porto Alegre	Mídia de rua	Digital	19/03 - 09/04 22 dias	Cheia	R$ 453.750,00	20%	R$ 363.000,00	R$ 85,38	152.400	4.251.431	303,68	
Circuito MUB POA - Abrigos ESG Bradesco CI298	Porto Alegre	Mídia de rua	Digital	19/03 - 09/04 22 dias	Cheia	R$ 680.625,00	20%	R$ 544.500,00	R$ 160,20	131.400	3.398.771	242,77	
Circuito MUB POA - Abrigos ESG Santander CI299	Porto Alegre	Mídia de rua	Digital	19/03 - 09/04 22 dias	Cheia	R$ 308.550,00	20%	R$ 246.840,00	R$ 82,65	147.800	2.986.745	213,34	
Circuito Digital Embarque/Desembarque	Porto Alegre	Aeroportos	Digital	19/03 - 09/04	Cheia	R$ 76.234,36	20%	R$ 60.987,48	R$ 6,64	26.300	9.190.808	656,49	

ads 1Q24.

ads 1Q24.

4,035
ADS Plans

+50%
Of all the company's planning

7,129
Materials sent by ADS

62%
All company materials

*Planning - from Jan 01 to March 31

SMB 1Q24.



+1.700%

or 18x

1Q23 vs 1Q24



CROSSMEDIA PROJECT

+ 25 Thousand

COUPONS USED WITH OOH

* Three weeks of running

PROGRAMMATIC eletromidia

GAMMA

Google Display & Video 360

R$ +33 MM

Total value of proposals marketed by DSPs

4X

Do faturamento do 1T23



2. 1Q24 Results

3. Final Considerations

Highlights.

GROSS REVENUE

R$ 278MM

+42%
x 1Q23

EBITDA

R$ 77MM

+51%
x 1Q23

9%
Net Margin

LUCRO LÍQUIDO

R$ 22MM

6x
x 1Q23

9%
Net Margin

OPERATING CASH GENERATION

R$ 117MM
Before taxes

153%
of EBITDA

EBITDA, EBITDA Margin, Net Income and Net Margin refer to Consolidated and Adjusted indicators. Comparison versus 1Q23.

Panels Network.

	1Q24	1Q23	
Streets	6,622	5,830	**+14%**
Transport	25,781	25,571	**+1%**
Buildings	32,654	30,472	**+7%**
Malls	1,595	1,855	**-14%**
Total	**66,652**	**63,728**	**+5%**
% Digital	73%	71%	
% Static	27%	29%	

Digital

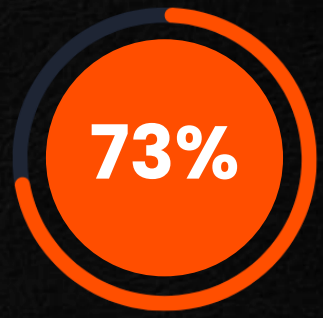

Evolution

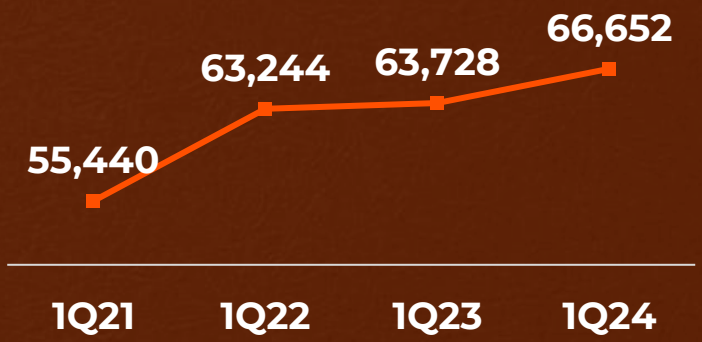

Gross Revenue.

(R$ million)

+42%

vs. 1Q23



+20%

vs. LTM 1Q23

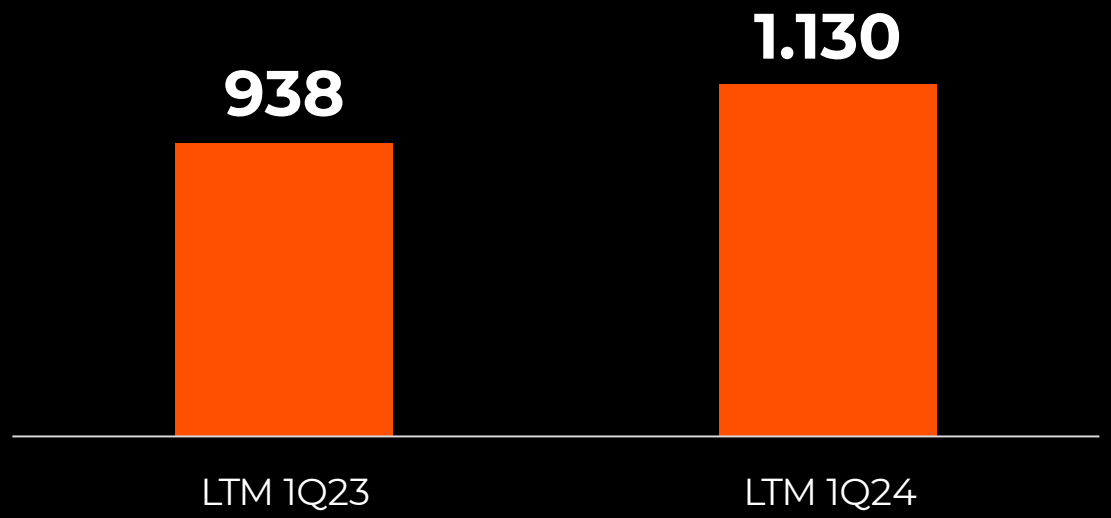

EBITDA and EBITDA Margin .

(R$ million)

+51%

vs. 1Q23

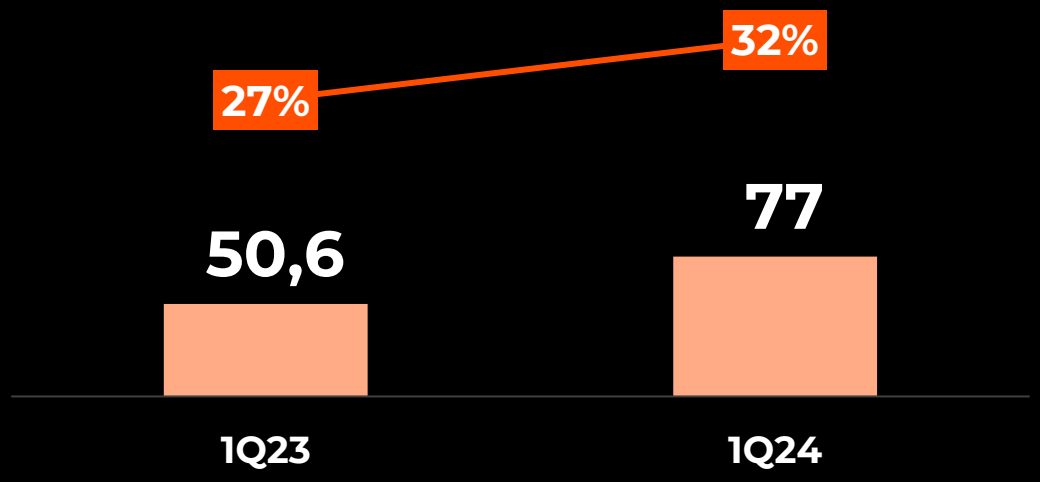

+27%

vs. LTM 1Q23

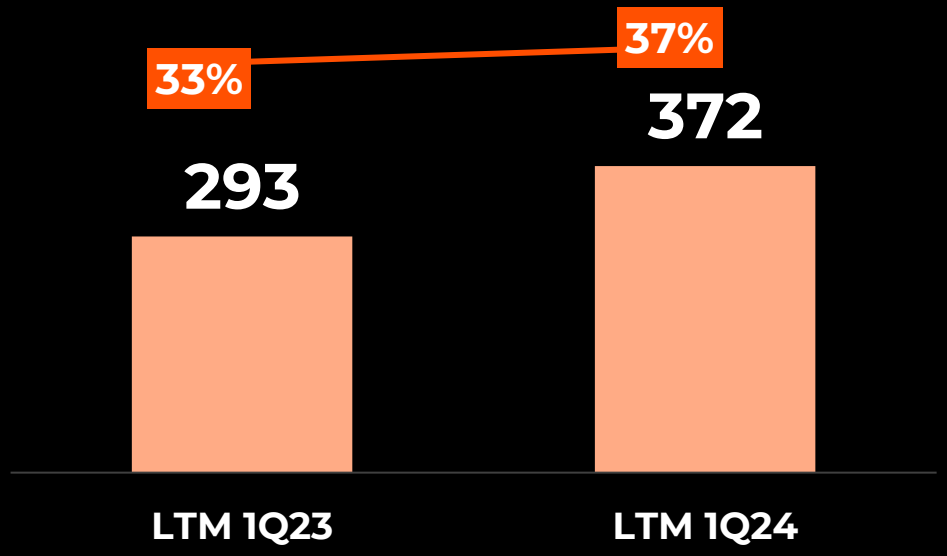

EBITDA, EBITDA Margin, Net Profit and Net Margin refer to adjusted indicators.

EBITDA — EBITDA Margin

Net Income and Net Profit Margin.

(R$ million)

6x

vs. 1Q23

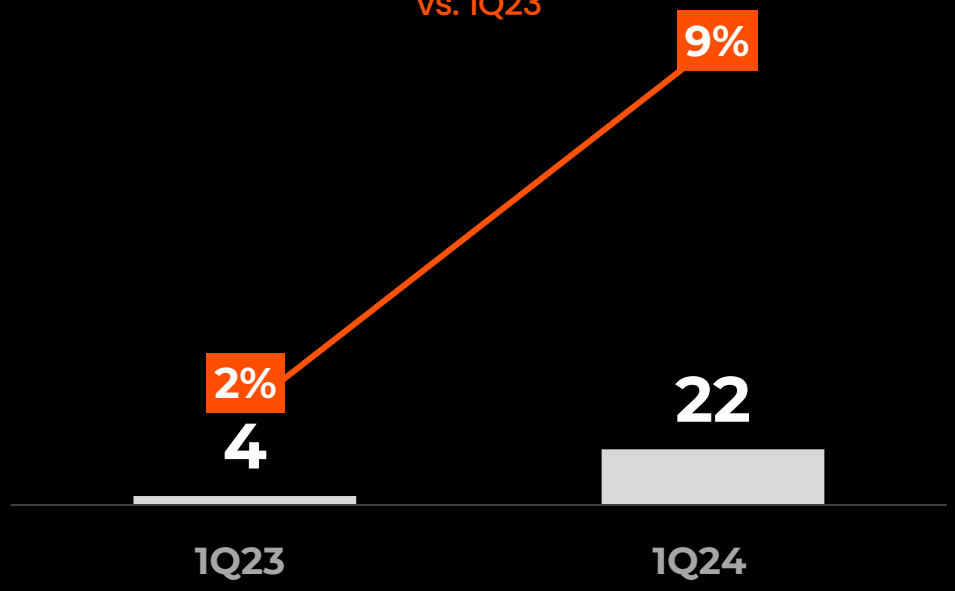

49%

vs. LTM 1Q23

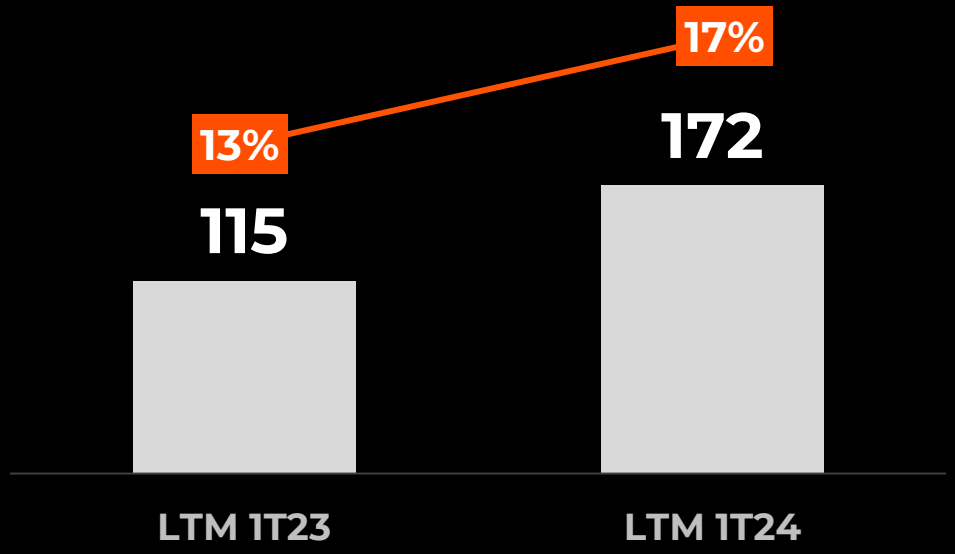

EBITDA, EBITDA Margin, Net Income and Net Margin refer to Consolidated and Adjusted indicators.

Cash Flow.

Op Cash / Ebitda Conversion

153%



+4.3%

R$ 117.3 MM

Operating Cash
excluding Interest Paid

Debt
to EBITDA ratio

1.3x

Closing Balance

R$ 268M

+30.6%

vs. 1Q23

Dividends.

Allocation

R$ 12 MM



100%

Of Adjusted Net Profit after absorbing accumulated losses

~R$ 0,09 Per share

Payment by **24/05**



3. Final Considerations

GROSS REVENUE

278
+42%

EBITDA

77
+53%

6x

THE PREVIOUS YEAR NET INCOME

ADVANCES

ADS+SMB TECHNOLOGY ADVANCEMENTS

EBITDA, EBITDA Margin, Net Income and Net Margin refer to Adjusted indicators.

1Q24.


Q&A

Contact us.



@eletromidia

ri.eletromidia.com.br

ri@eletromidia.com.br