

# Dexxos *Par*

Dexxos *Par*

12/05/2026

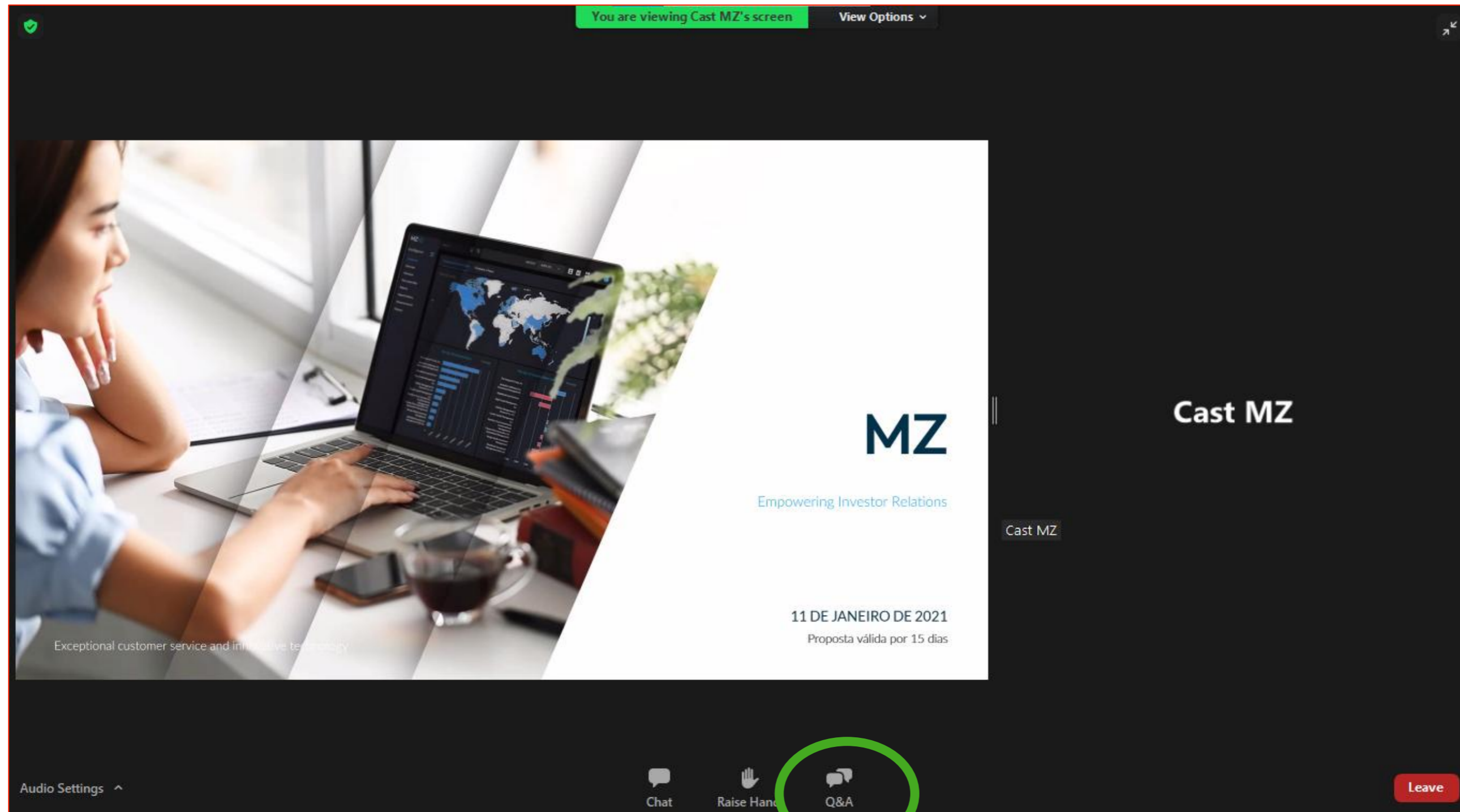
## Teleconferência de Resultados 1T26

Dexxos *Par*

GPC  
química

APOLO





**Para realizar perguntas clique no ícone Q&A.  
Este ícone estará disponível na tela de videoconferência, conforme destacado na imagem.**

## **Apresentação**

Esta apresentação está atualizada até a sua data de realização e a Dexas Participações S.A. ("Companhia") não se obriga a atualizá-la mediante novas informações e/ou acontecimentos futuros.

## **Padrões e critérios aplicados na preparação das informações**

As informações financeiras apresentadas neste documento foram preparadas conforme as práticas contábeis adotadas no Brasil, incluindo os pronunciamentos contábeis CPC e as normas internacionais de relatório financeiro (International Financial Reporting Standards - IFRS), emitidas pelo International Accounting Standards Board - IASB.

As informações aqui apresentadas correspondem às informações consolidadas da Dexas Participações S.A., exceto as da Metanor S.A., as quais são reconhecidas por equivalência patrimonial, ou se explicitamente indicado. Os resultados dos segmentos Químicos e Aço representam, respectivamente, os números consolidados da GPC Química S.A. e da Apolo Tubos e Equipamentos S.A., empresas controladas pela Companhia por meio de participação direta e/ou indireta.

Alguns valores e percentuais incluídos neste documento foram arredondados para facilitar a apresentação e, por isso, podem apresentar diferenças em relação aos quadros e notas das informações trimestrais. Adicionalmente, pela mesma razão, os valores totais em determinadas tabelas podem não refletir a soma aritmética dos valores precedentes.

# PRINCIPAIS DESTAQUES

## Principais resultados 1T26 vs. 4T25

- Receita Líquida de R\$ 386,9 milhões (-7,8%)
- Lucro Bruto de R\$ 85,6 milhões (+33,5%) com margem de 22,1% (+6,9 p.p.)
- EBITDA Ajustado de R\$ 58,5 milhões (+62,1%) com margem de 15,1% (+6,5 p.p.)
- Lucro Líquido ajustado de R\$ 51,3 milhões (+132,4%) com margem de 13,3% (+8,0 p.p.)



Caixa Líquido atingiu R\$ 32,7 milhões, o caixa se manteve superior à dívida;



A Dexas concluiu a distribuição de R\$ 60,0 milhões em dividendos referente ao exercício de 2025, tendo sido ratificado em assembleia realizada em 29 de abril de 2026;

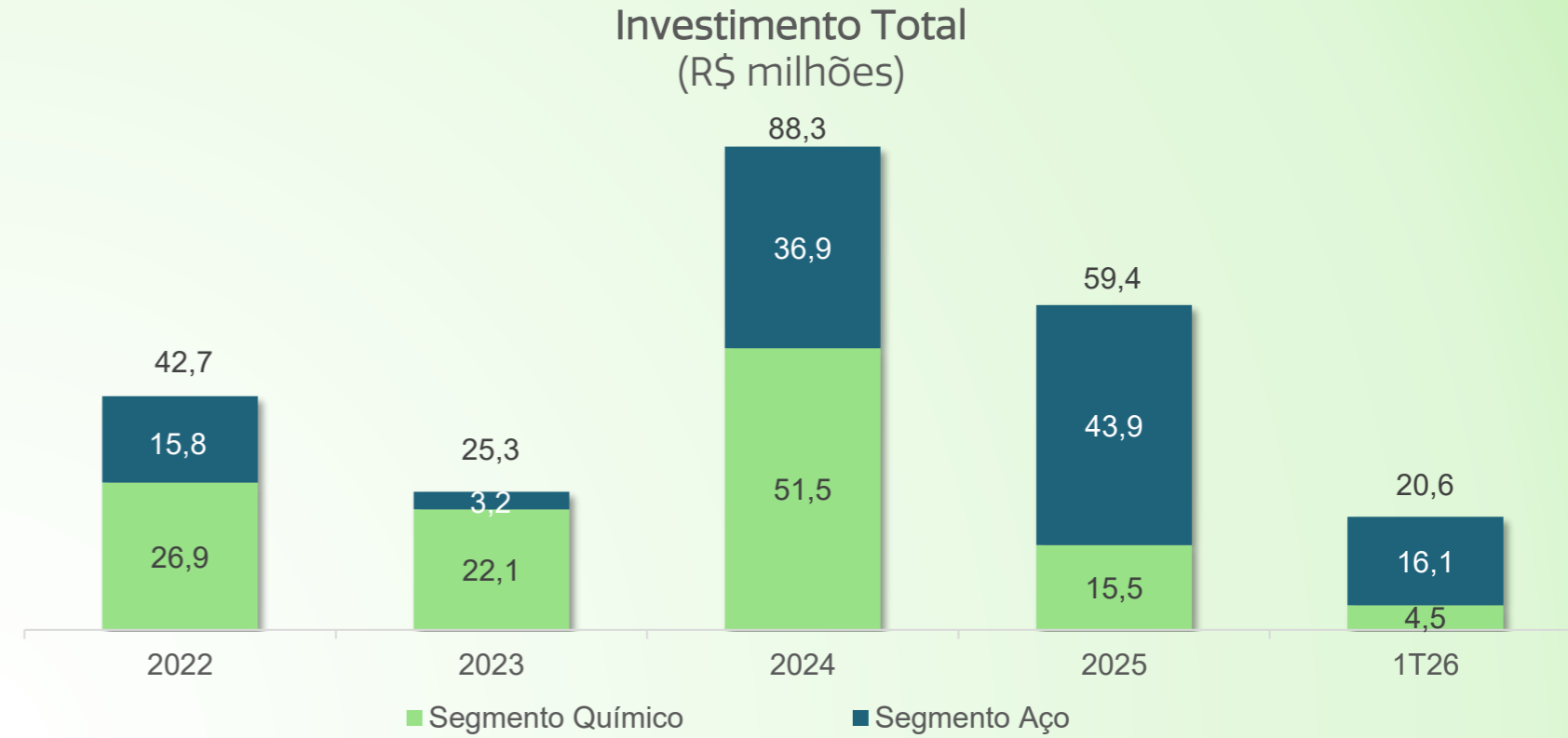
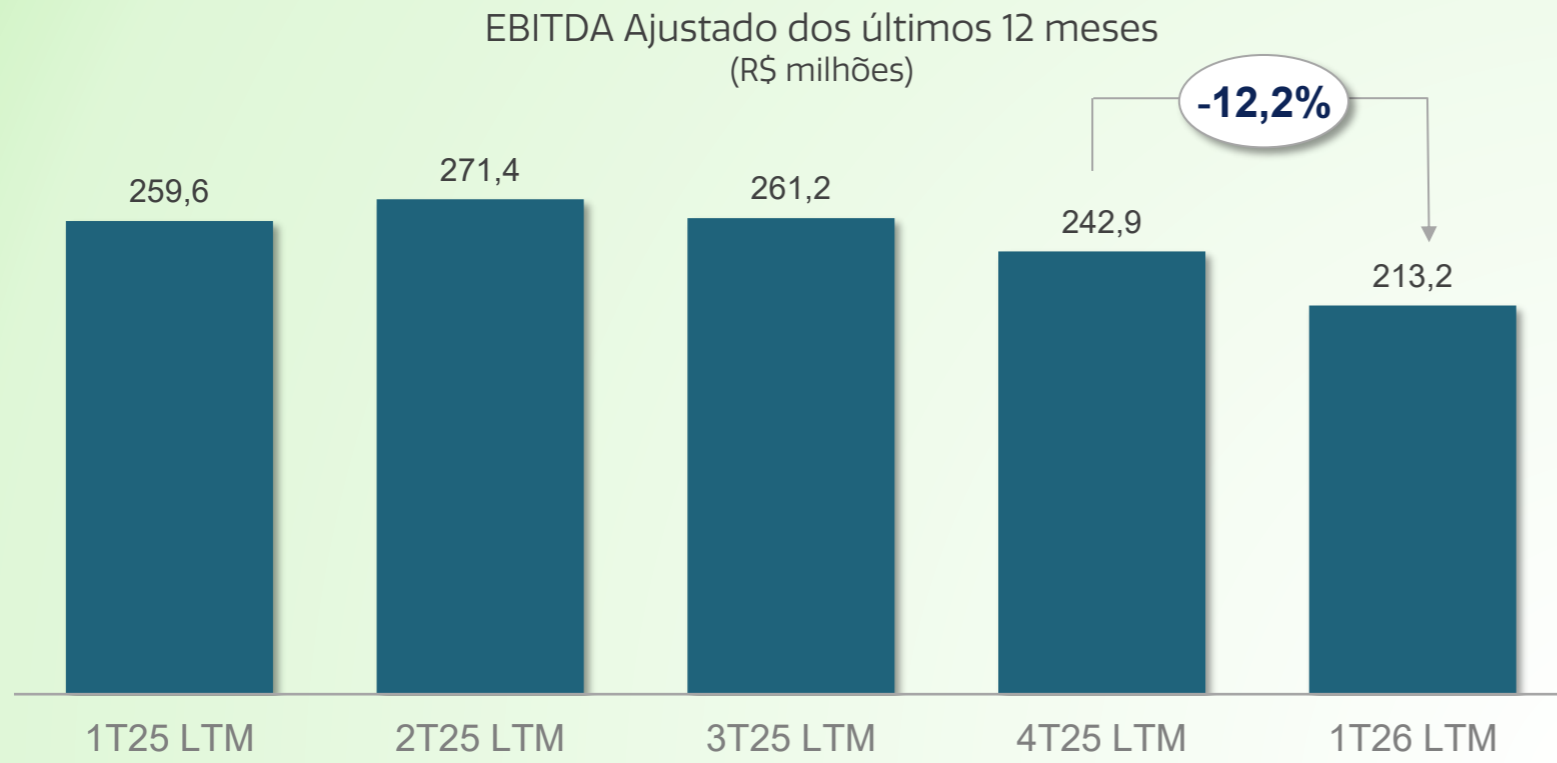


O 2º Programa de Recompra foi aprovado pela Companhia e abrange 3,6 milhões de ações, representando 3,0% das ações em circulação, com prazo de 18 meses;

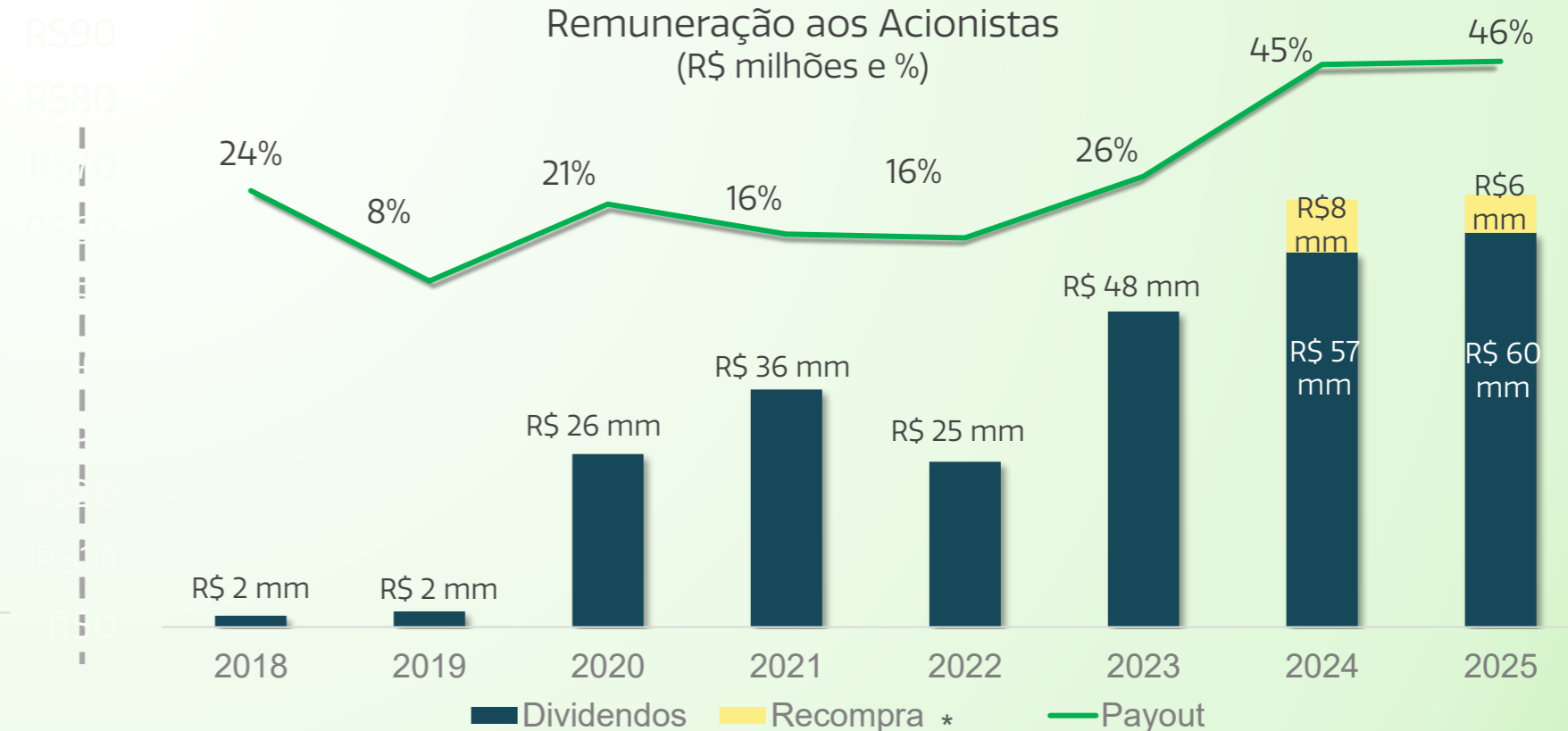
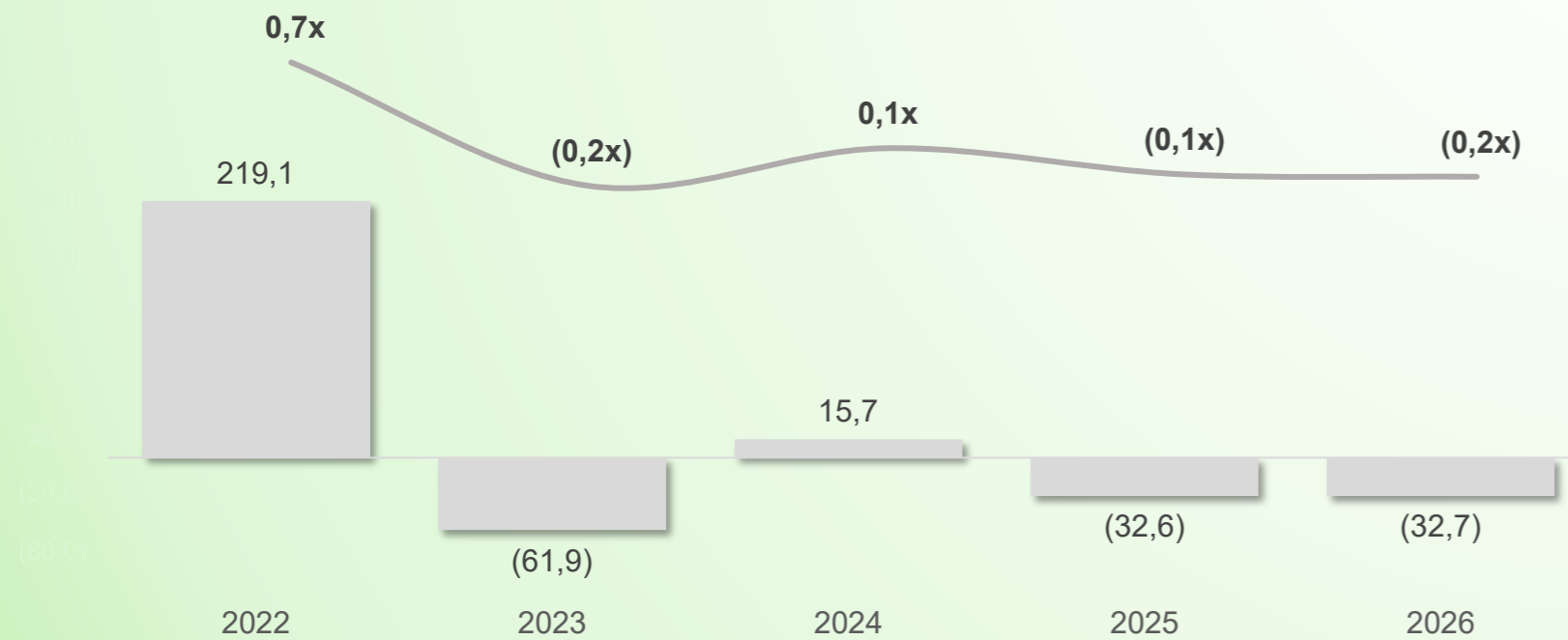


A Apolo lançou sua nova linha de tubos Artemis® em março de 2026, ampliando o portfólio para atingir novos mercados de atuação.

# PRINCIPAIS DESTAQUES DO 1T26



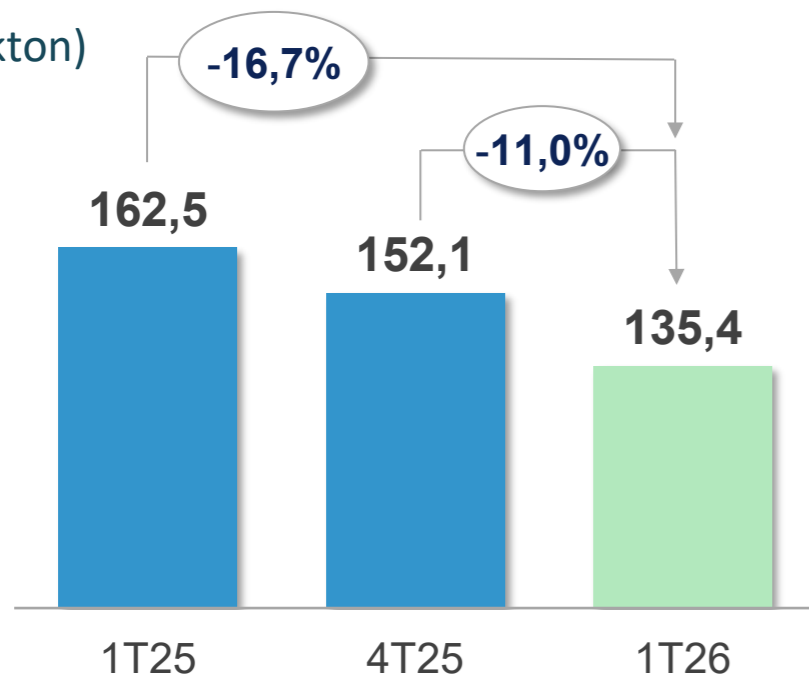
Dívida (Caixa) líquida (ex. IFRS-16)<sup>(1)</sup> (R\$ mi)  
Relação Dívida Líquida (ex. IFRS-16)<sup>(1)</sup> por EBITDA Ajustado<sup>(2)</sup>



\* Valor de investimento em recompra de aproximadamente R\$ 8,0 milhões até 30/04/2025, data da AGO que aprovou distribuição de dividendos, entre essa data e 02/12/2025 foram investidos R\$ 5,7 milhões. Resultado do exercício considera a reserva reflexa até 2023 e foi excluído devido a mudança na legislação.

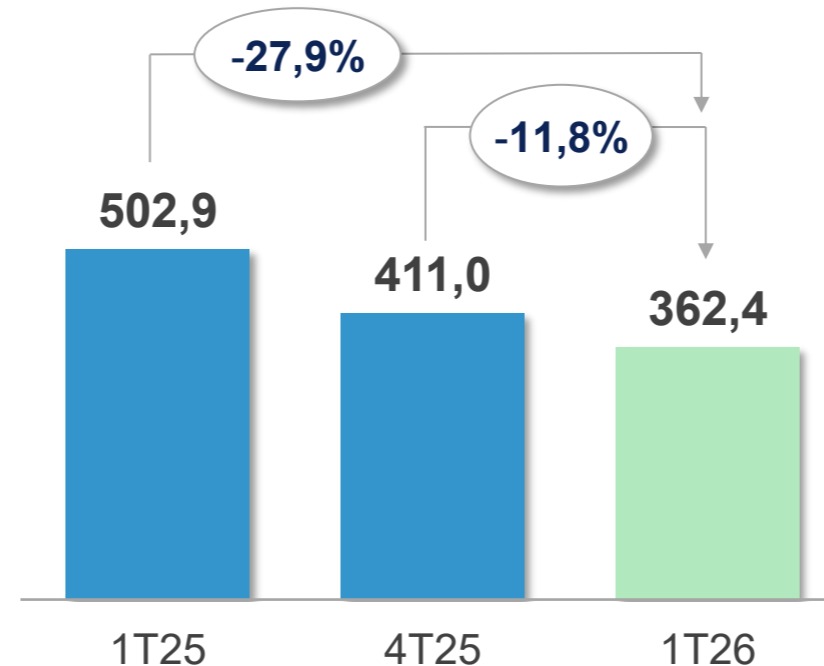
## Volume

(kton)



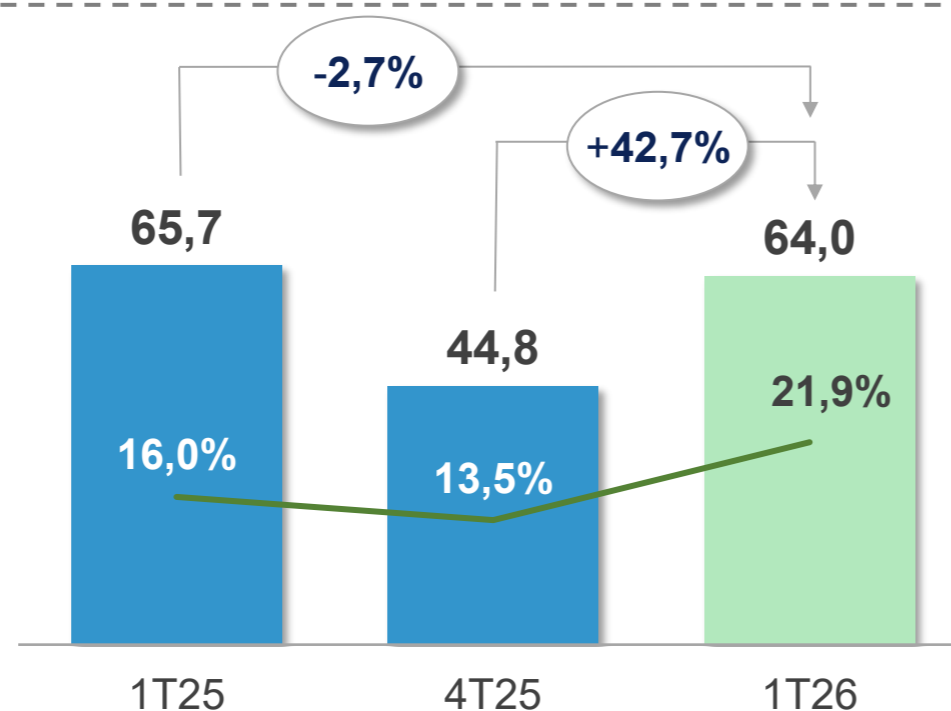
## Receita Bruta

(R\$ mi)



- Contração do volume de vendas de 16,7% em relação ao 1T25, devido às menores vendas de produtos intermediários, principalmente pelo impacto da comercialização de metanol.
- EBITDA Ajustado registrou aumento de 42,7% em comparação com o 4T25 impulsionado pelos ganhos de escala reconhecidos no 1T26.
- Ampliação da margem EBITDA ajustada que atingiu 21,9%.

## EBITDA Ajustado<sup>(1)</sup>



EBITDA Ajustado (R\$ mi)

Margem EBITDA ajustada (%)

Nota 1: EBITDA Ajustado para resultados não recorrentes. Detalhamento dos ajustes feitos no EBITDA consta no Anexo B do Press Release.





## Distribuição de Produtos Químicos

Processo administrativo relacionado à revenda de metanol em trâmite junto à ANP



## Resinas Especiais

GPC Química consolida presença nesse mercado com ocupação superior a 50% da capacidade instalada, avançando no ramp-up da nova unidade



**+4,1% YoY 1T26**

Mercado de painéis de madeira (Ibá)

Produção nacional do mercado continua expandindo com avanço da demanda



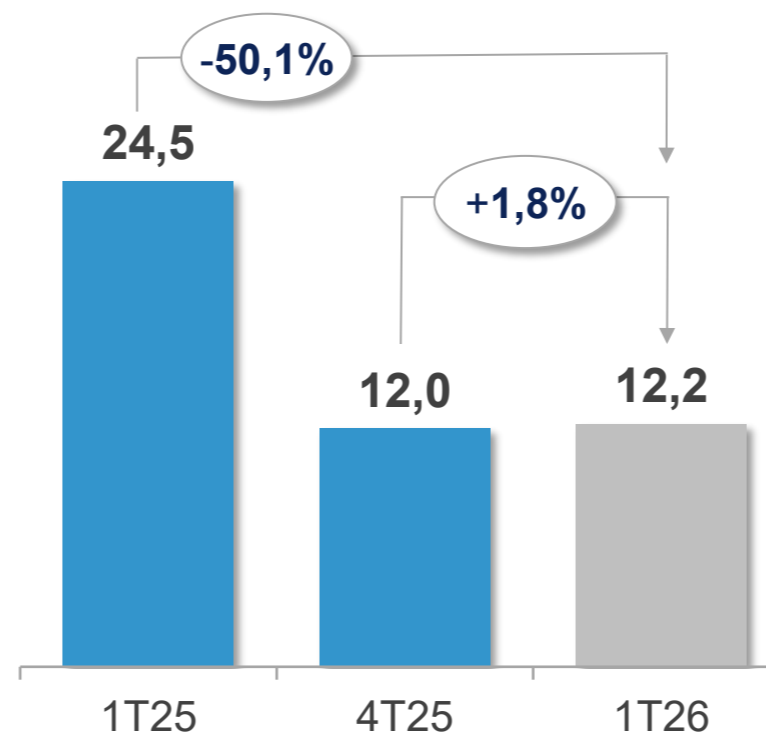
## Commodities

Conflito no Irã impacta dinâmica de oferta e demanda das matérias-primas, notadamente Metanol, Ureia e Melamina

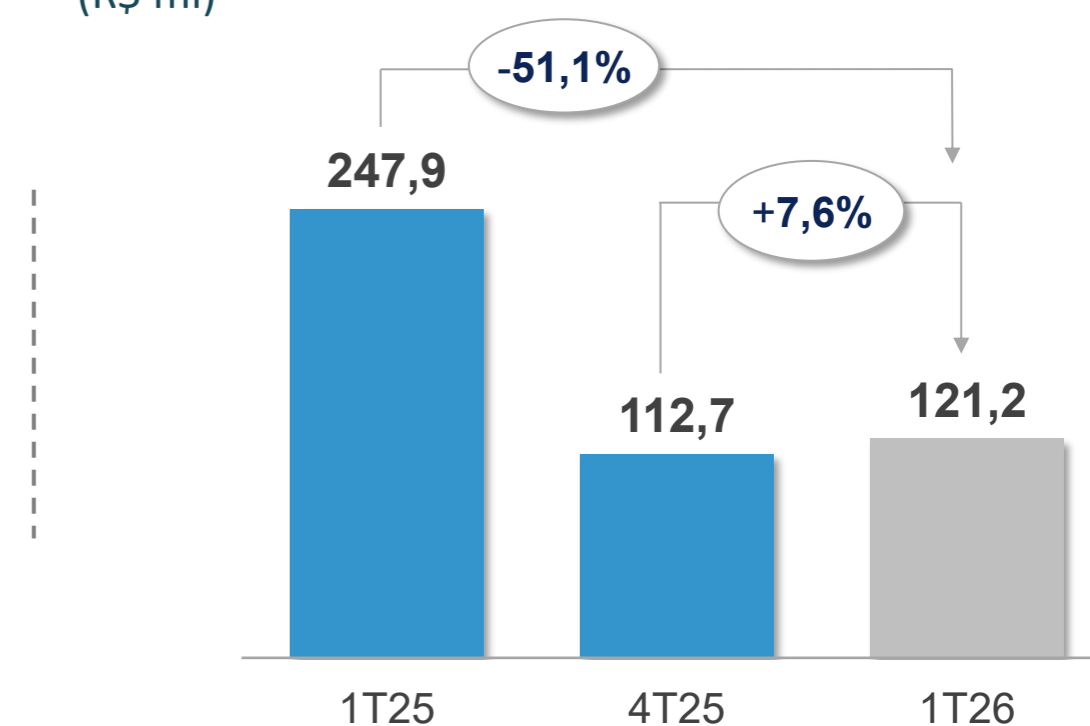


- Redução de 50,1% no volume vendido frente ao 1T25, devido principalmente à contração de vendas do mercado fotovoltaico e O&G.
- Receita Bruta registrou ampliação de 7,6% em relação ao 4T25. O EBITDA Ajustado se manteve em patamar equivalente comparado ao 4T25.

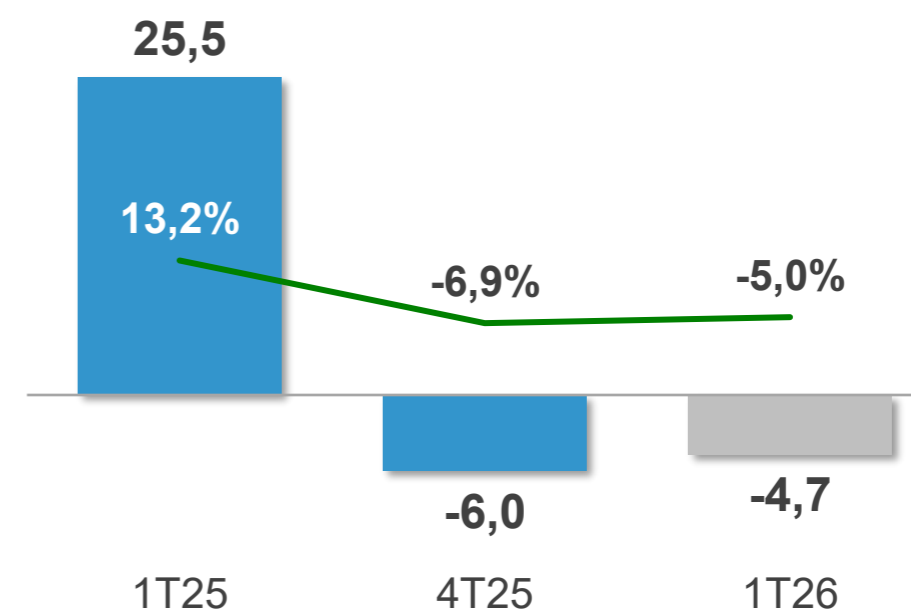
## Volume (kton)



## Receita Bruta (R\$ mi)



## EBITDA Ajustado<sup>(1)</sup>



EBITDA Ajustado (R\$ mi)

Margem EBITDA ajustada (%)

Nota 1: EBITDA Ajustado para resultados não recorrentes. Detalhamento dos ajustes feitos no EBITDA consta no Anexo B do Press Release.





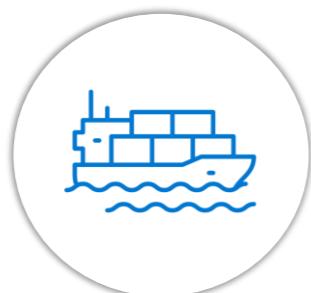
### Lançamento de novos produtos

Linha Artemis® desenvolvida com tecnologia inovadora e exclusiva de galvanização pioneira no Brasil. A produção dessa nova linha permite ampliação do portfólio, atingindo novos mercados de atuação




### Eficiência Operacional

Projetos visando sinergias, automatização e ganhos de eficiência nas operações



### Barreiras Comerciais

Tarifas e restrições comerciais seguem limitando as exportações



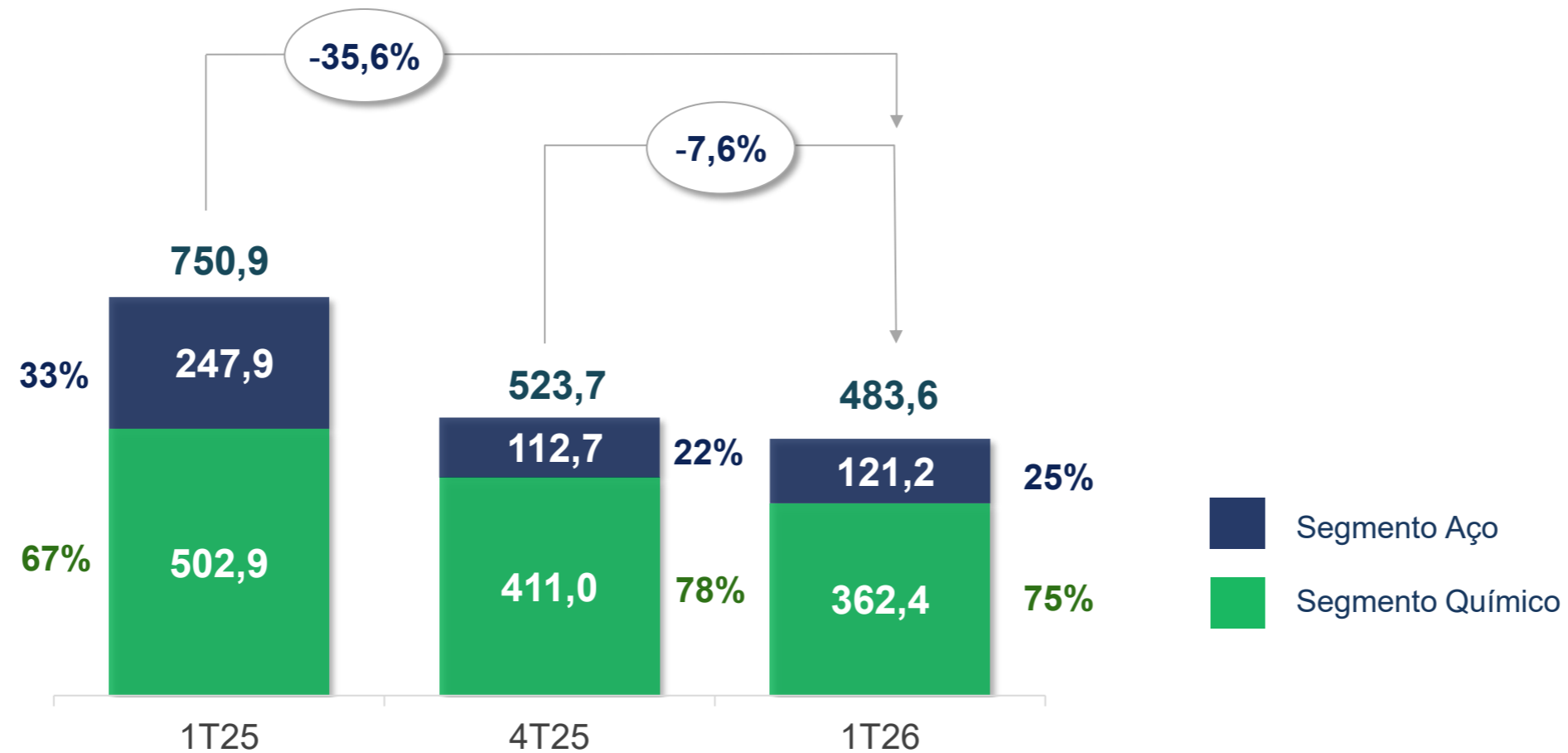
### Mercado Fotovoltaico

Avanço na diversificação do portfólio com representatividade relevante no segmento solar





## ▶ Destaques operacionais e financeiros – Consolidado

### Receita bruta (R\$ mi)



- ▶ Receita Bruta consolidada no primeiro trimestre de 2026 foi reduzida em 35,6% contra o 1T25, com retração em ambos segmentos.
- ▶ Em relação ao 4T25 a métrica registrou queda de 7,6%.



**Lucro bruto (R\$ mi)**



- ▶ Crescimento de 33,5% no Lucro Bruto consolidado em relação ao 4T25, impulsionado pelo segmento químico que foi beneficiado pelo reconhecimento de ganhos de escala. A Margem Bruta atingiu 22,1% no 1T26, registrando uma ampliação de 6,9 p.p. em comparação com o 4T25.
- ▶ O Lucro Bruto desse trimestre teve redução de 19,7% comparado ao 1T25, principalmente devido à contração do segmento aço.

*Margem Bruta (%)*

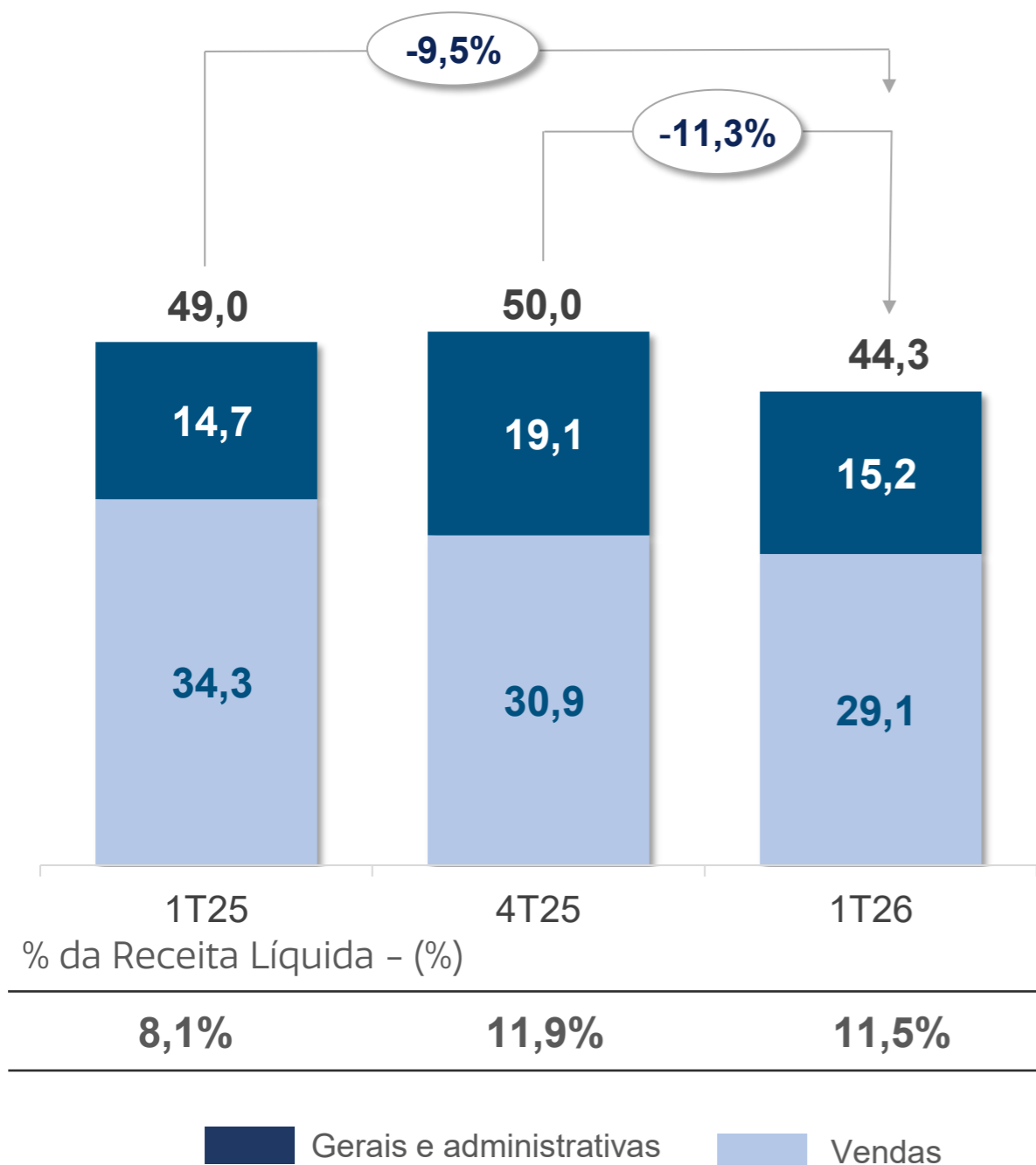
Dexxos	17,7%	15,3%	22,1%
Seg. Químico	18,4%	18,2%	27,2%
Seg. Aço	16,3%	4,3%	6,6%

Segmento Aço
  Segmento Químico

# ▶ Destaques operacionais e financeiros – Consolidado

## SG&A<sup>(1)</sup> (R\$ mi)

(ex. não recorrentes e depreciação operacional)

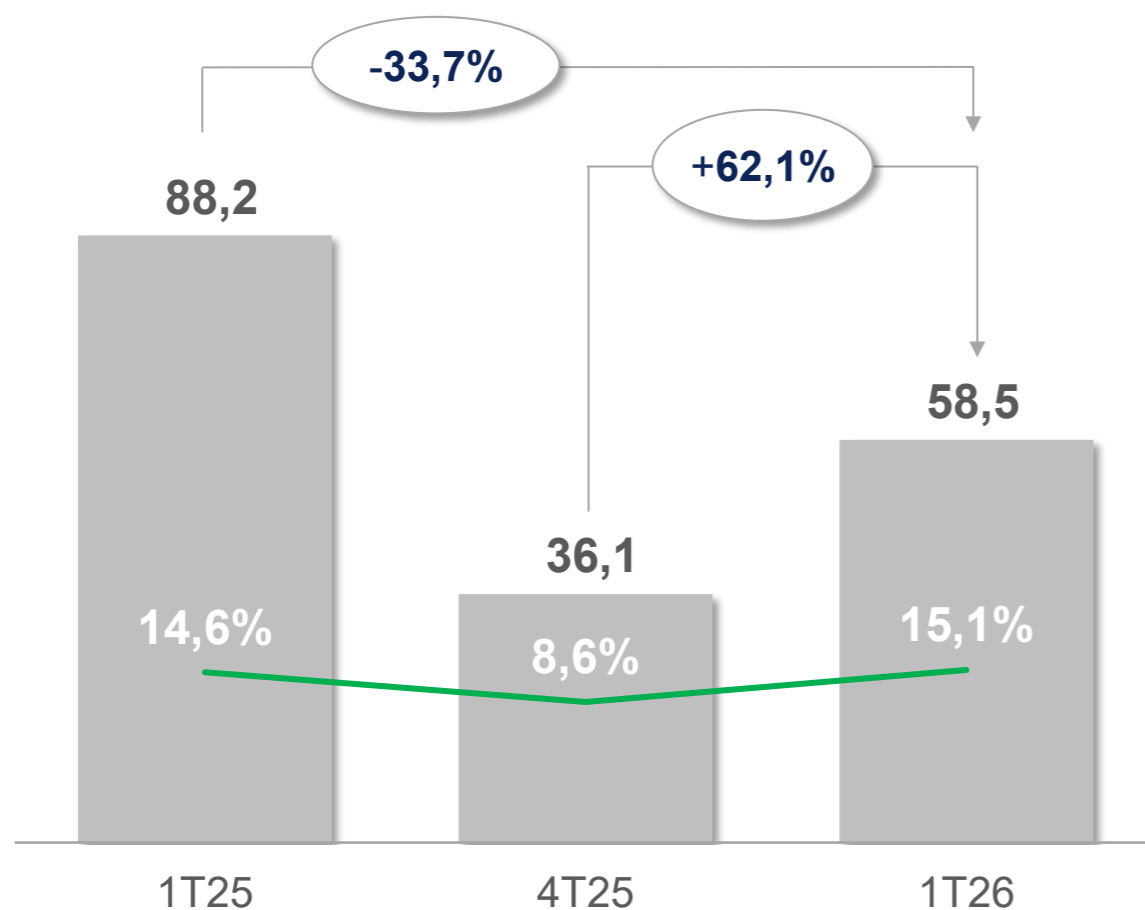


- ▶ As despesas de SG&A recuaram 9,5% contra o 1T25, devido principalmente a menores despesas com vendas que são atreladas a comercialização de volumes das operações do segmento químico e aço.
- ▶ A Companhia registrou contenção nos gastos de SG&A, diminuindo em 11,3% com relação ao 4T25, influenciado principalmente por menores gastos de despesas gerais e administrativas em 20,2%.

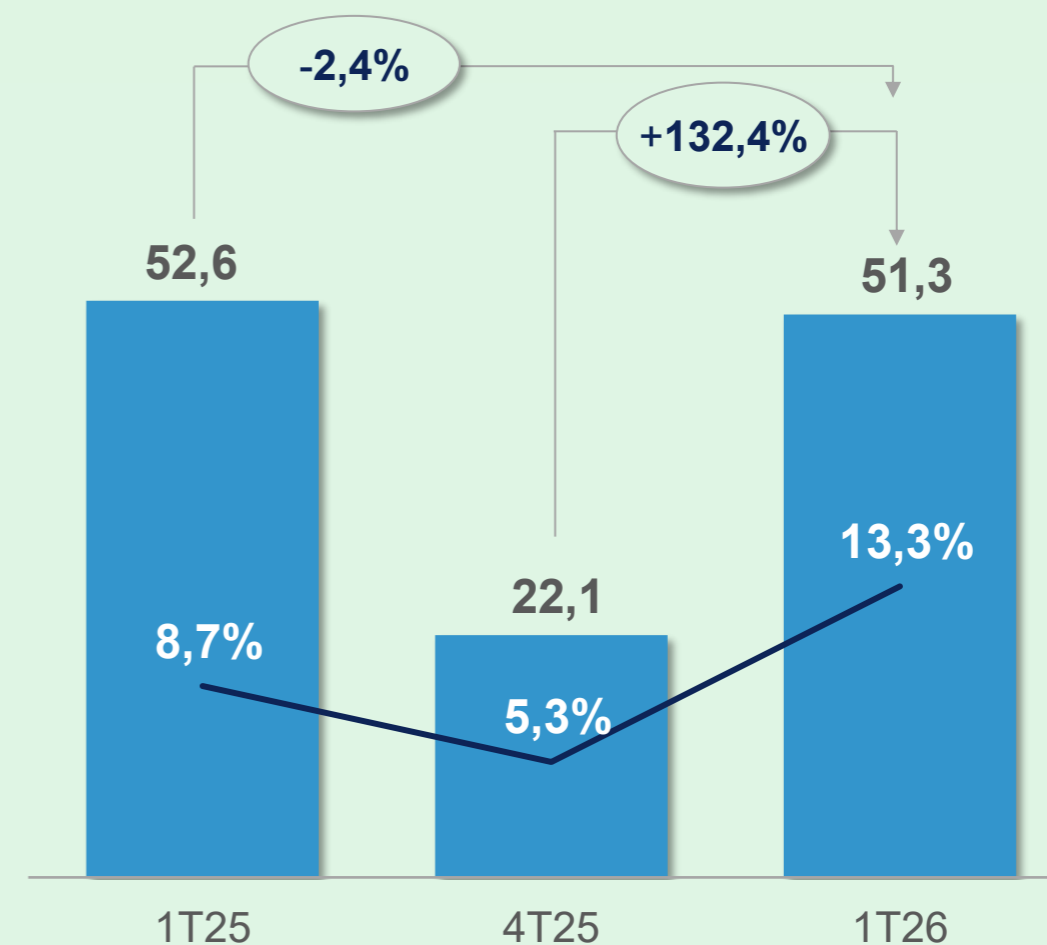


Nota 1: O SG&A descrito desconsidera as despesas não recorrentes e depreciação operacional.

### EBITDA ajustado<sup>(1)</sup> (R\$ mi - %)



### Lucro Líquido ajustado<sup>(2)</sup> e margem líquida (R\$ mi - %)

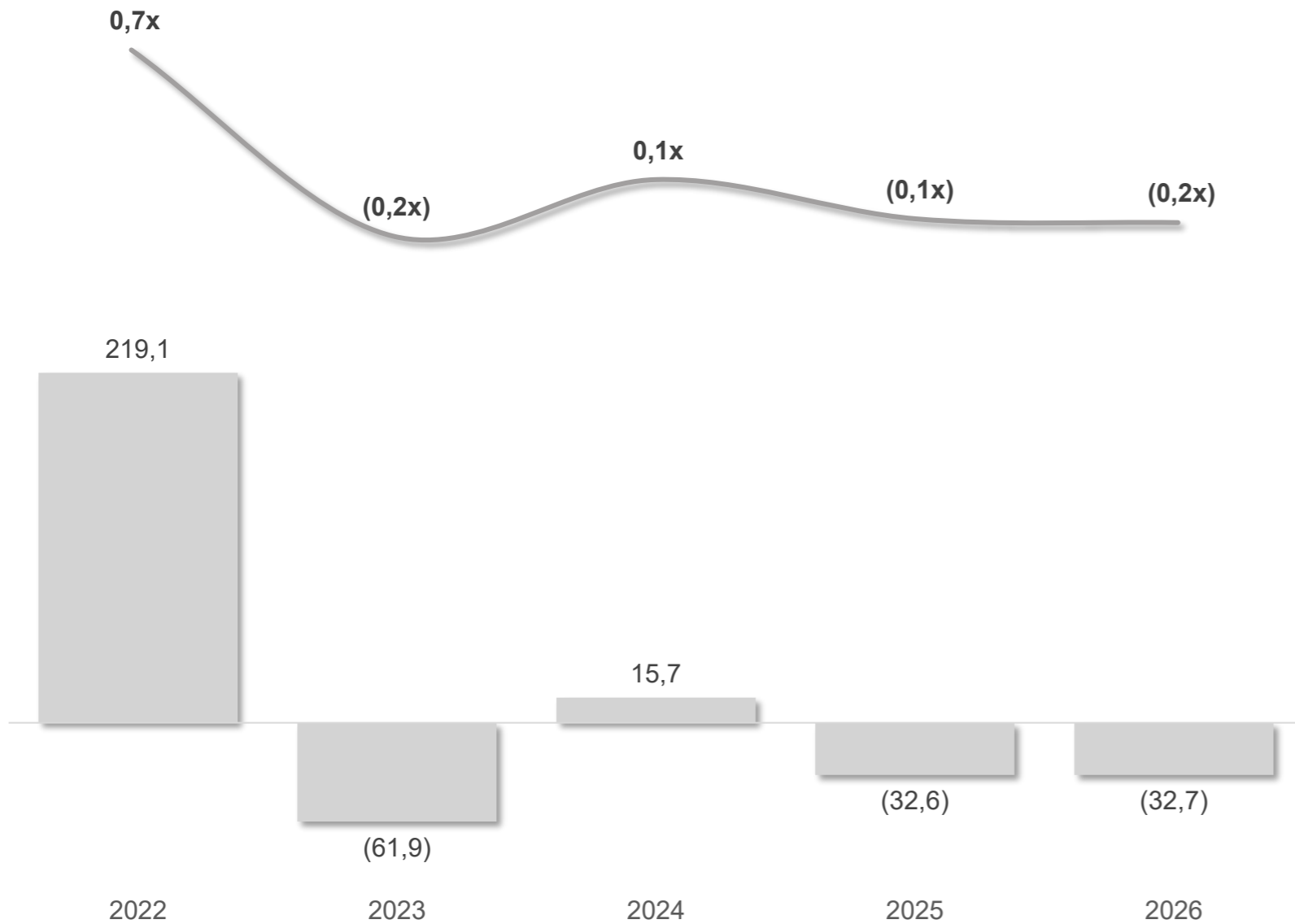


Nota 1: EBITDA ajustado para resultados não recorrentes/ ajustado para resultados não recorrentes.

Nota 2: Lucro líquido atribuído aos acionistas controladores,

**Dívida (Caixa) líquida** (ex. IFRS-16)<sup>(1)</sup> (R\$ mi)

Relação Dívida Líquida (ex. IFRS-16)<sup>(1)</sup> por EBITDA Ajustado<sup>(2)</sup>

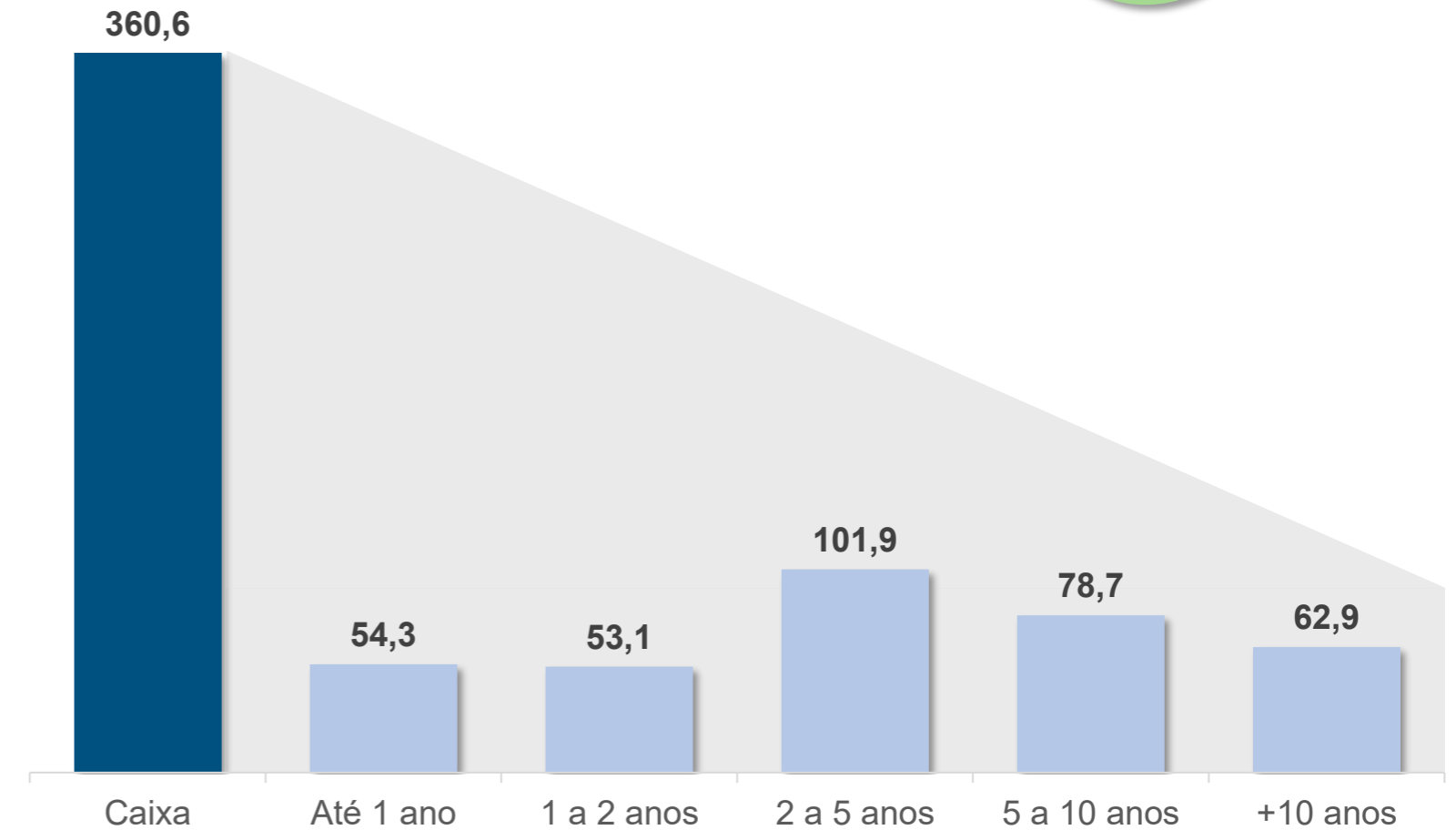


**Cronograma de Amortização Anual** (R\$ mil)

(ex. IFRS-16)<sup>(1)(3)</sup>

**8,8% a.a.**  
Custo Médio

**5,4 anos**  
Prazo Médio



Nota 1: Excluindo os passivos de arrendamento. Nota 2: EBITDA ajustado por efeitos não recorrentes. Nota 3: valores não contemplam ajuste a valor presente.

# DEXXOS *Par*

Departamento de Relações com  
Investidores

[dri@dexxos.com.br](mailto:dri@dexxos.com.br)

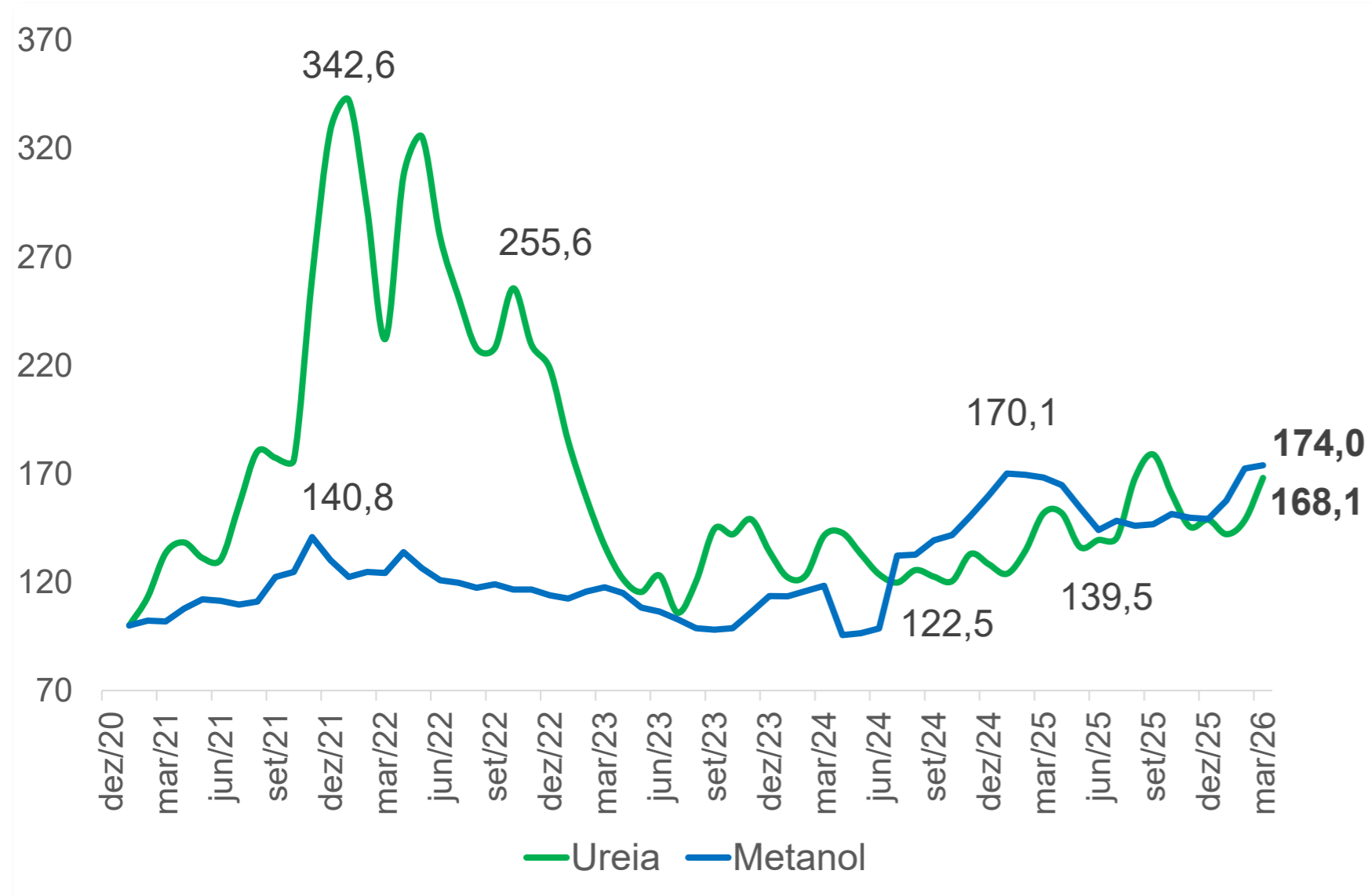
[dexxos.com.br/ri](http://dexxos.com.br/ri)

Rio de Janeiro | RJ



**Matérias-Primas  
Segmento Químico**

**Preço Internacional  
Crescimento Base 100**

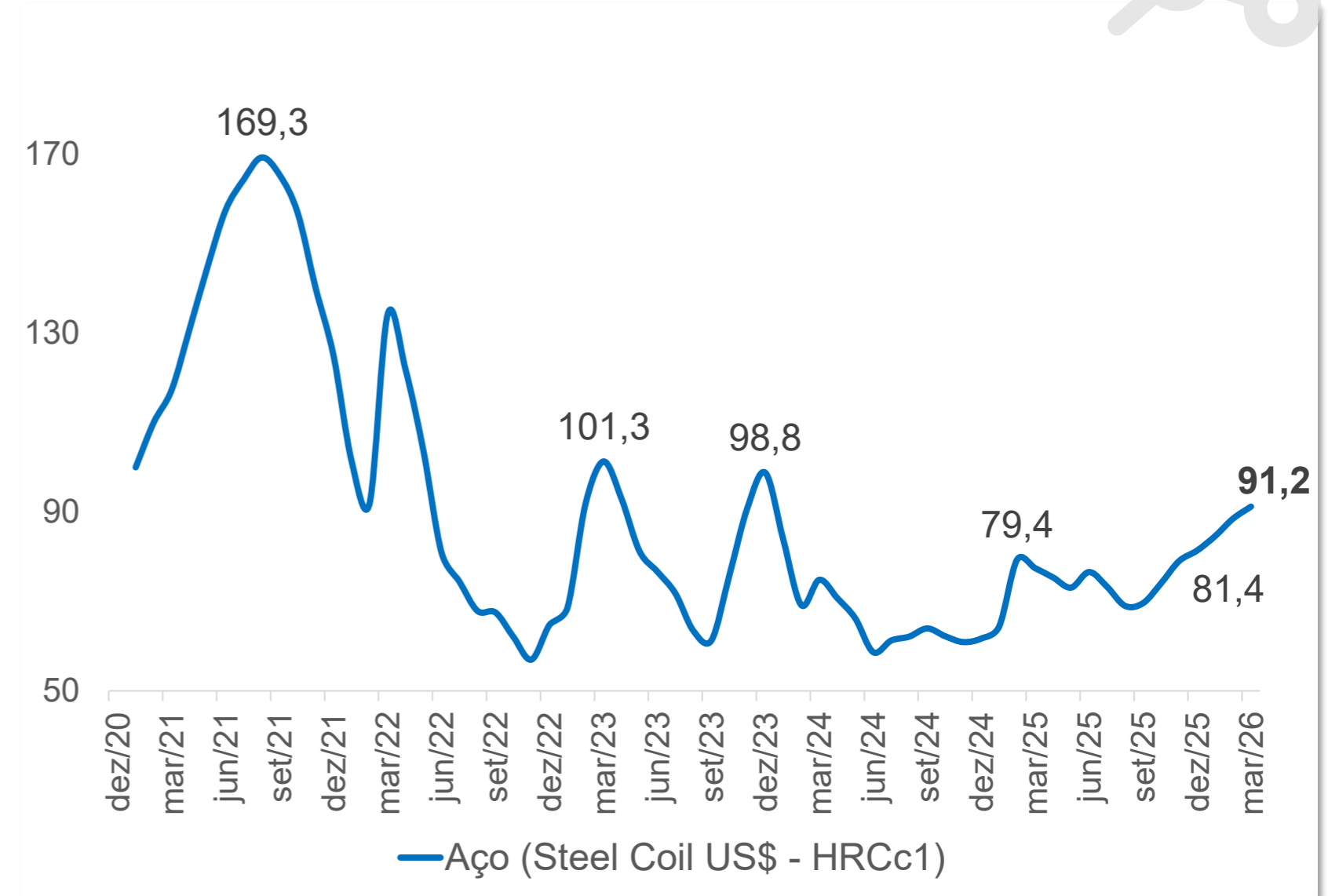


Fonte Metanol (US\$): Chemical Market Analytics – IHS/ S&P Global  
 Fonte Ureia (US\$): Fertecon – IHS/ S&P Global  
 Ref. mar'26



**Matérias-Primas  
Segmento Aço**

**Preço Doméstico  
Crescimento Base 100**



Fonte Aço: Bobina Laminada a Quente (US\$).  
 Investing.com, Ref. mar'26