


The CEMIG logo is positioned at the top center of the image. It consists of the word "CEMIG" in a bold, white, sans-serif font. A small green square is located between the 'E' and 'M'. The logo is set against a dark green, semi-circular background element that overlaps the top of the image.

**CEMIG**

The background of the slide features a large, dark silhouette of a high-voltage power line tower. The tower is a complex lattice structure, and its arms extend across the frame. Several power lines are visible, stretching from the tower towards the right. The scene is set against a light blue sky, suggesting a dawn or dusk setting. The overall composition is framed by dark, curved shapes on the left and bottom, creating a sense of depth and focus on the tower.

# Resultados 1T26

Algumas declarações e estimativas contidas neste material podem representar expectativas sobre eventos ou resultados futuros que estão sujeitas a riscos e incertezas, tanto conhecidos quanto desconhecidos. Não há garantia de que as expectativas sobre eventos ou resultados se manifestarão.

Essas expectativas se baseiam nas suposições e análises atuais do ponto de vista da nossa administração, de acordo com sua experiência e outros fatores tais como o ambiente macroeconômico, as condições de mercado do setor elétrico e os resultados futuros esperados, muitos dos quais não estão sob nosso controle.

Fatores importantes que podem levar a diferenças significativas entre os resultados reais e as projeções a respeito de eventos ou resultados futuros incluem nossa estratégia de negócios, as condições econômicas brasileiras e internacionais, tecnologia, nossa estratégia financeira, alterações no setor elétrico, condições hidrológicas, condições dos mercados financeiro e de energia, incertezas a respeito dos nossos resultados de operações futuras, planos e objetivos bem como outros fatores. Em razão desses e de outros fatores, nossos resultados reais podem diferir significativamente daqueles indicados ou implícitos em tais declarações.

As informações e opiniões aqui contidas não devem ser entendidas como recomendação a potenciais investidores, e nenhuma decisão de investimento deve se basear na veracidade, atualidade ou completude dessas informações ou opiniões. Nenhum dos nossos profissionais, partes a eles relacionadas ou seus representantes terá qualquer responsabilidade por quaisquer perdas que possam decorrer da utilização do conteúdo desta apresentação.

Para avaliação dos riscos e incertezas, tal como eles se relacionam com a Cemig, e para obter informações adicionais sobre fatores que possam originar resultados diversos daqueles estimados pela Cemig, favor consultar a seção de Fatores de Riscos incluída no Formulário de Referência, arquivado na Comissão de Valores Mobiliários – CVM, e no Form 20-F, arquivado na U.S. Securities and Exchange Commission – SEC.

Os valores financeiros estão em R\$ Milhões, a menos que indicado de outra forma. Os dados financeiros refletem a adoção do IFRS.

## Desempenho Operacional

**R\$ 1,79 bi**

**EBITDA RECORRENTE**

Demonstra a solidez operacional da  
Companhia

## Estratégia de Crescimento

**R\$ 1,48 bi**

**CAPEX**

Foco na experiência do cliente

## Remuneração aos Acionistas

**R\$ 658 mm**

**JCP**

Correspondente a R\$ 0,23 por ação

## Alocação Estratégica de Capital

**R\$ 68,9 mm**

**Aquisições**

PCH Pipoca e LT Timóteo–Mesquita

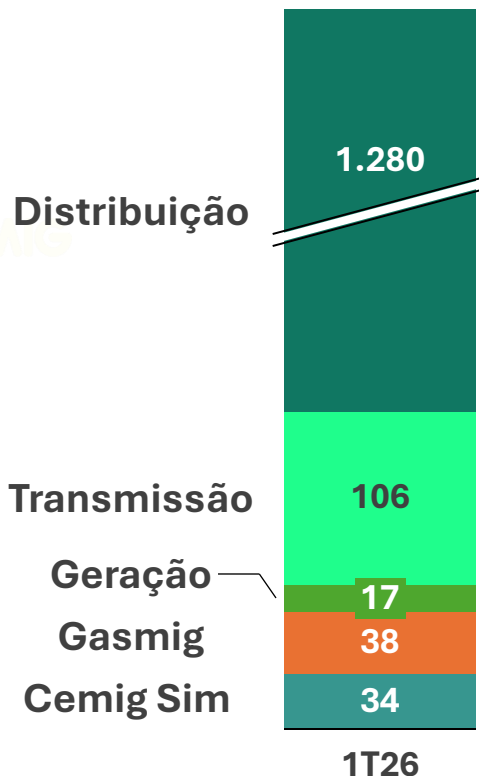
## Redução Pós-Emprego

**R\$ 80 mm**

**Redução de Despesa**

Acordo do plano de saúde em 2025

No 1T26, os investimentos totalizaram **R\$ 1,48 bilhão**, representando um crescimento de **22,1%** em relação ao 1T25



## DISTRIBUIÇÃO

- Entrega de **06 novas** subestações
- **+ 765 km** de redes de baixa e média tensão

## TRANSMISSÃO

R\$ 103 milhões em reforços e melhorias

## GERAÇÃO

R\$ 11 milhões em expansão e manutenção

## GASMIG

R\$ 18,7 milhões investidos no Projeto Centro-Oeste  
23,6 km de gasodutos construídos no 1T26

## Cemig SIM

07 novas UFVs (Usina Fotovoltaica)

### Mais Energia

Ampliação em **107,5 MVA** na capacidade de transformação. **07 SE's entregues**

- 06 novas
- 01 modernizadas

### RAP Adicionada

R\$ 15,1 milhões  
Aumento de **45,2%** em relação ao mesmo período de 2025

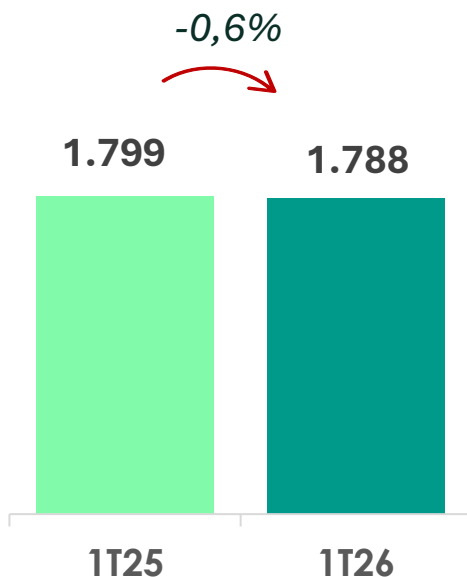
### Capacidade

Foram adicionados **19 MWp** de capacidade instalada

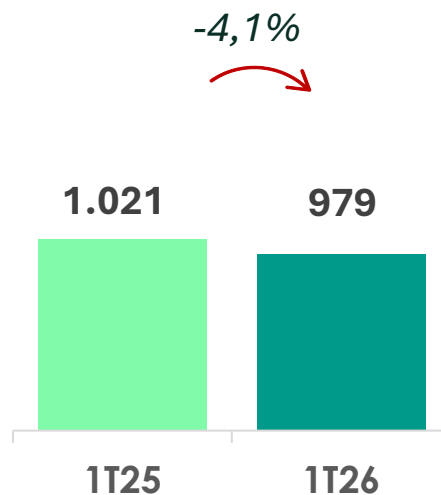
**Investimento planejado de R\$6,73 bilhões para 2026**

(R\$ milhões)

**EBITDA Recorrente**



**Lucro Líquido Recorrente**



- Efeito médio do reajuste tarifário de **7,78%**, vigente desde 28 de maio de **2025**
- Aumento de **22%** no preço médio de compra de energia (Geração e Comercialização)
- **GSF** de **1,08** no 1T25 x **0,92** no 1T26

R\$ milhões

*IFRS*

Remensuração do passivo de pós-emprego

**RECORRENTE**

**EBITDA**

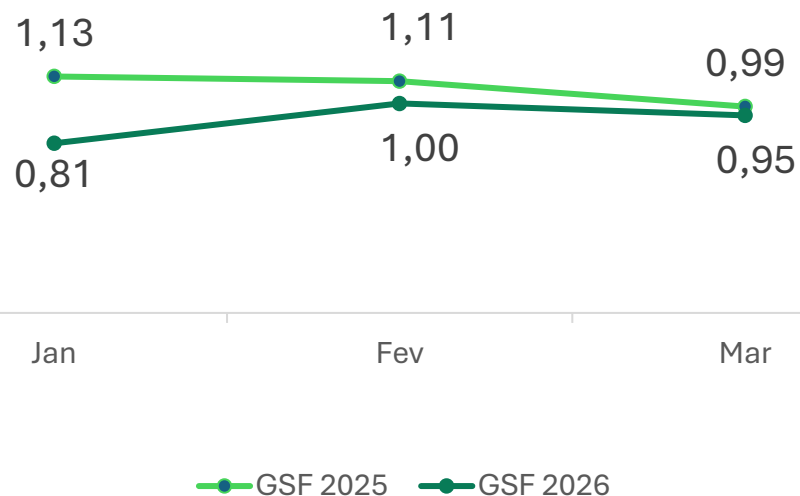
**LUCRO**

	1T25	1T26
IFRS	1.827	1.788
Remensuração do passivo de pós-emprego	-28	-
<b>RECORRENTE</b>	<b>1.799</b>	<b>1.788</b>

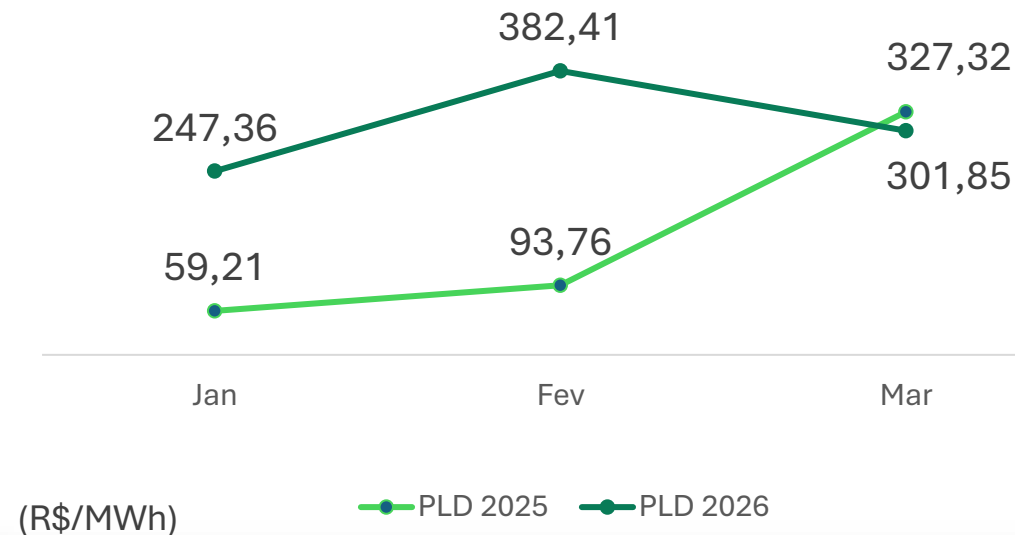
	1T25	1T26
IFRS	1.039	979
Remensuração do passivo de pós-emprego	-18	-
<b>RECORRENTE</b>	<b>1.021</b>	<b>979</b>

## GSFs mais baixos e PLDs mais elevados no 1T25/1T26

GSF no 1º Trimestre de 2025 x 2026



PLD SE/CO no 1º Trimestre: 2025 x 2026

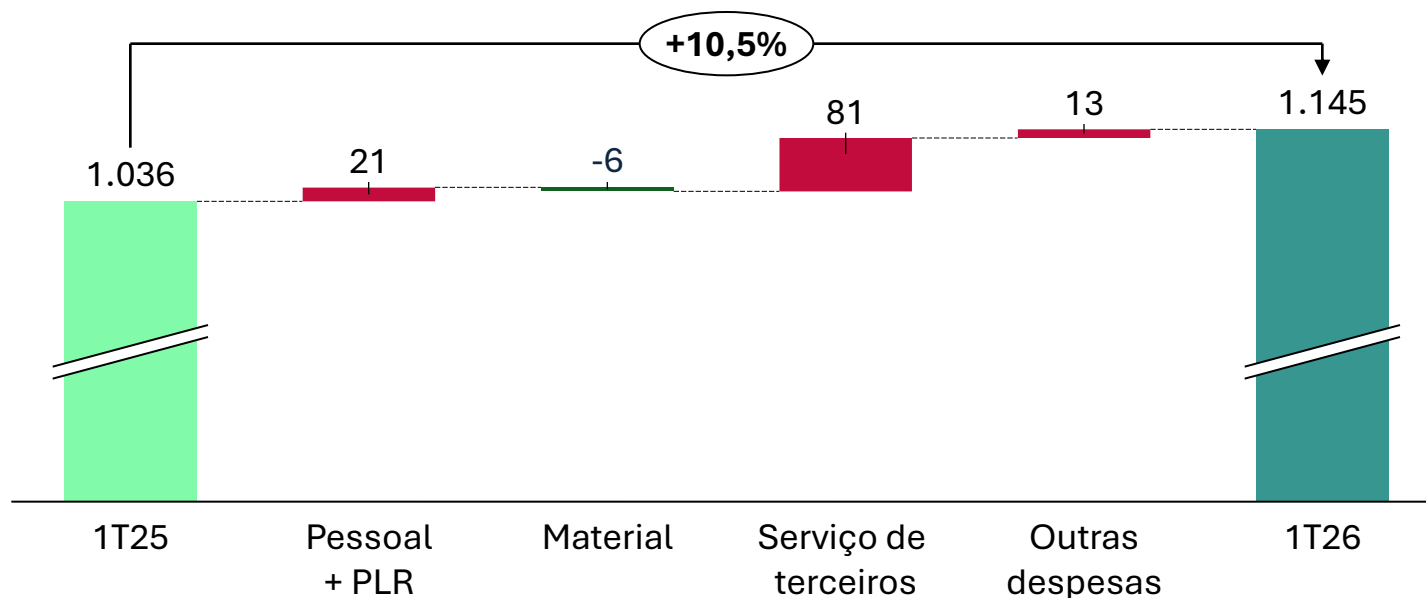


- Custos de energia pressionados por **GSFs mais baixos e PLDs mais elevados** no 1T26

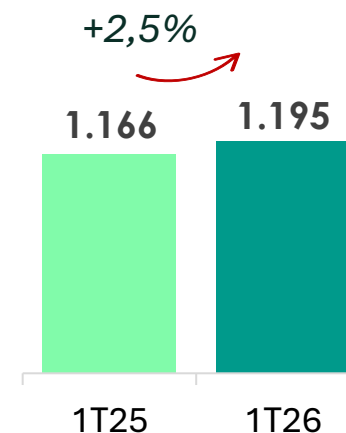
- Impacto financeiro de **R\$ 49 milhões**

GSF - Fator de Ajuste de Geração  
PLD — Preço de Liquidação das Diferenças

(R\$ milhões)



Custos e despesa incluindo obrigações pós-emprego



## Reforço em manutenção, TI e gestão de ativos sustenta crescimento e resiliência operacional

- **Aumento em Serviços de Terceiros, com destaque:**
  - R\$ 43 milhões** em Manutenção e conservação de instalações e equipamentos elétricos
  - R\$ 15 milhões** em Podas de árvores e Limpeza de faixa
- **Outras despesas:**
  - R\$ 37 milhões** com desativação, associada ao maior ciclo de investimentos
  - Receita de **R\$ 26 milhões** com alienação de ativo



Disciplina financeira segue como um dos pilares da nossa estratégia

## Cronograma de vencimento

Prazo médio: **6,6 anos**

76% da dívida vence após a revisão tarifária (2028)



**Cemig D** concluiu captação no montante de **R\$ 2,61 bi**

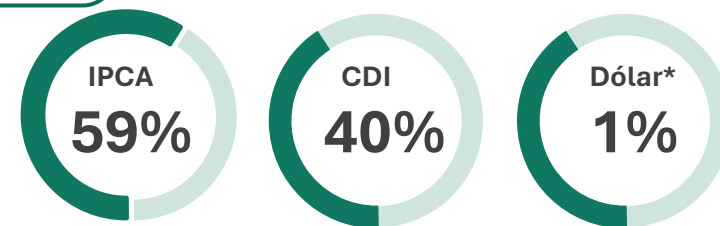
- 15ª debêntures – R\$ 1,15 bilhão
- Empréstimo – US\$ 280 milhões (100% hedgeado)

em abril/26

## Alavancagem



## Indexadores



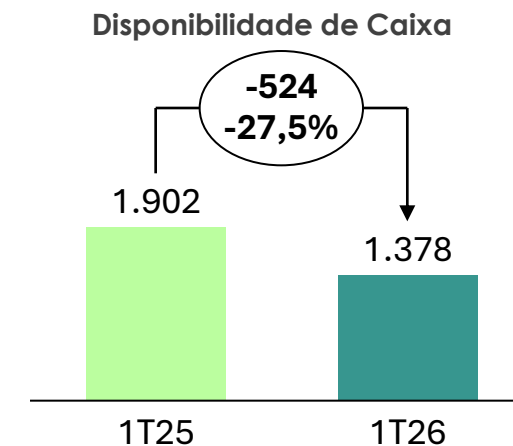
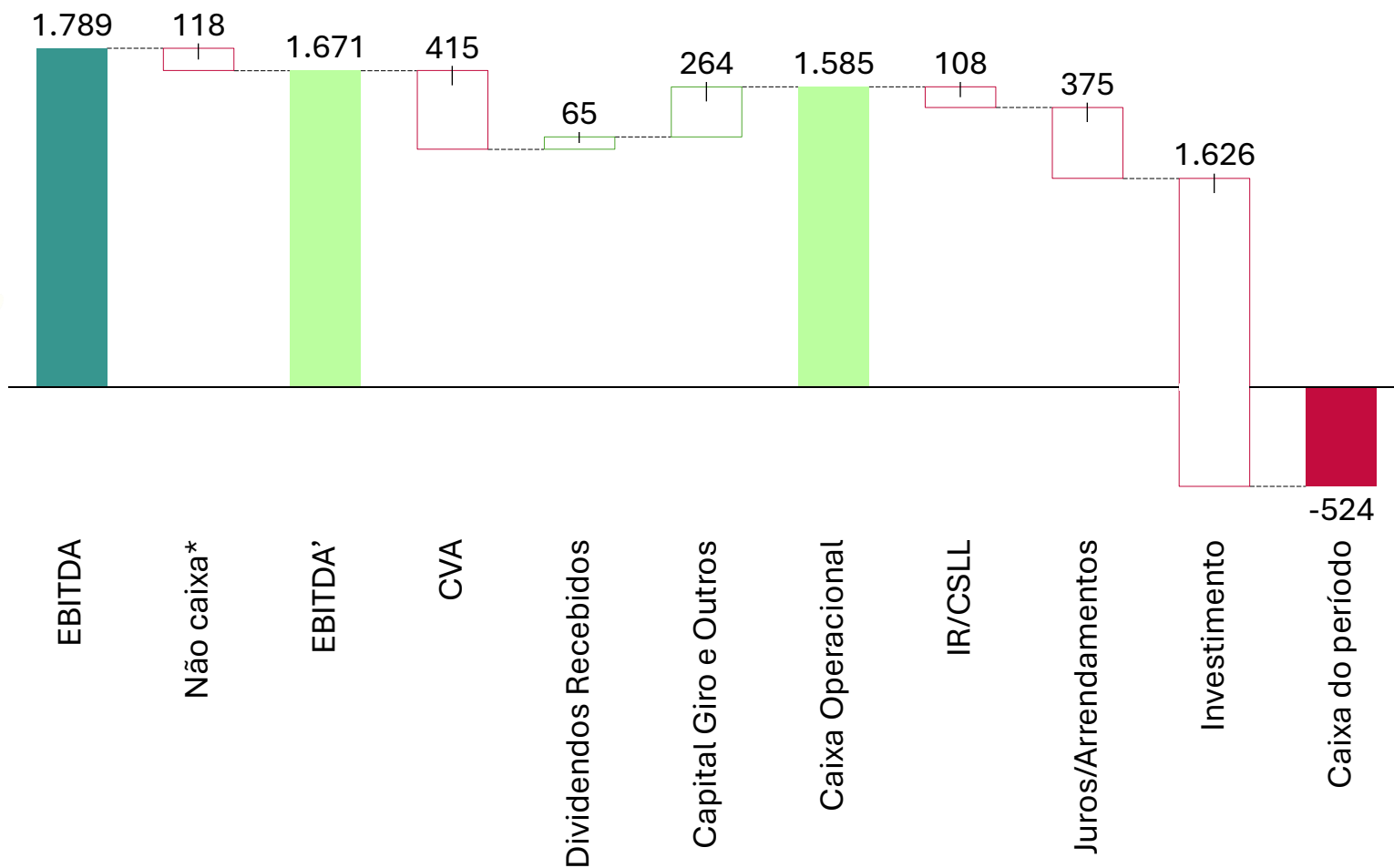
\* Hedge - CDI+0,55%

## Custo da Dívida

Custo médio equivalente a **89% do CDI**

- Custo real: **8,5%**
- Custo nominal: **13,1%**

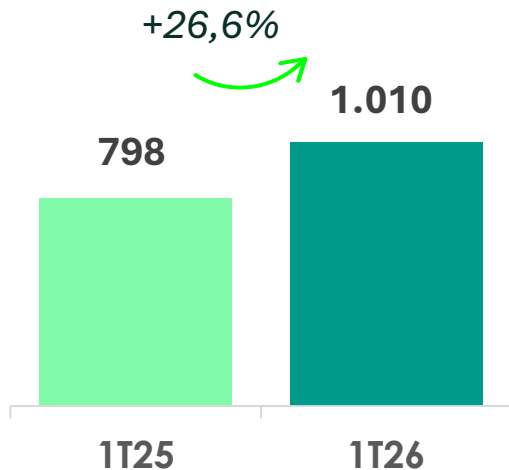
(R\$ milhões)



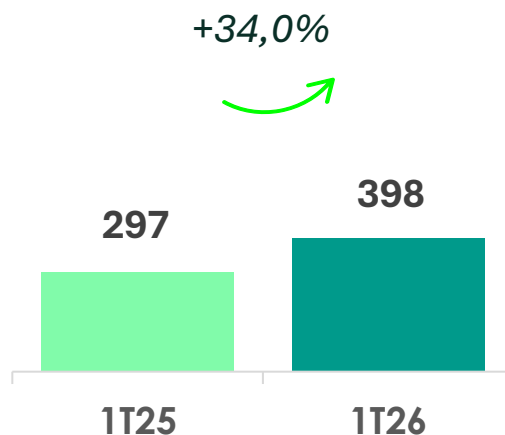
\* Receita de bonificação da outorga, Indenização de Geração, Ativo de contrato, Valor novo de reposição - VNR, Equivalência Patrimonial

(R\$ milhões)

**EBITDA Recorrente**



**Lucro Líquido Recorrente**



- Efeito médio do reajuste tarifário de **7,78%**, desde 28 de maio de **2025**
- Aumento de **2,6%** no mercado residencial

R\$ milhões

*IFRS*

Remensuração do passivo de pós-emprego

**RECORRENTE**

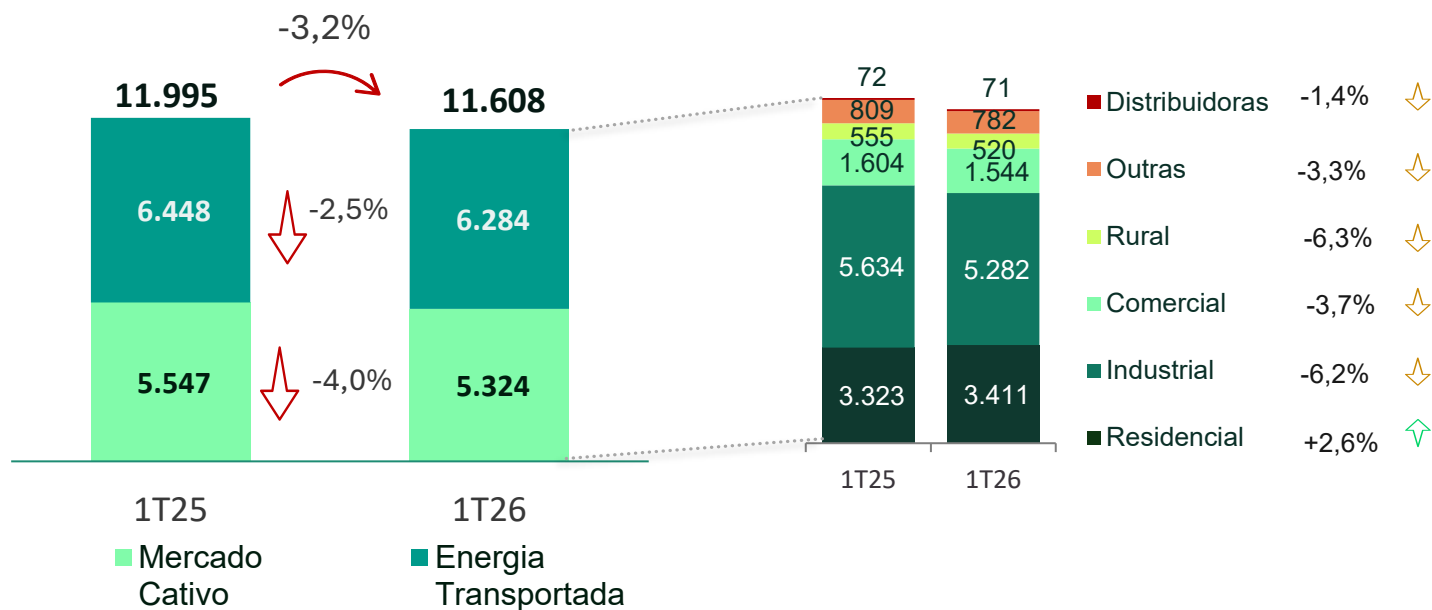
**EBITDA**

	1T25	1T26
IFRS	819	1.010
Remensuração do passivo de pós-emprego	-21	-
<b>RECORRENTE</b>	<b>798</b>	<b>1.010</b>

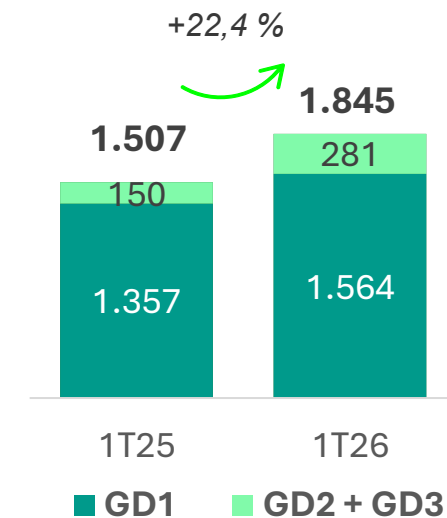
**LUCRO**

	1T25	1T26
IFRS	311	398
Remensuração do passivo de pós-emprego	-14	-
<b>RECORRENTE</b>	<b>297</b>	<b>398</b>

## Mercado Faturado + Transporte (GWh)



## Energia Compensada - GD



- O mercado da Cemig D, incluindo a Micro e a Mini Geração Distribuída (GD), teve uma **redução de -0,4%** no 1T26
- Migração de dois grandes clientes para a rede básica reduz energia transportada

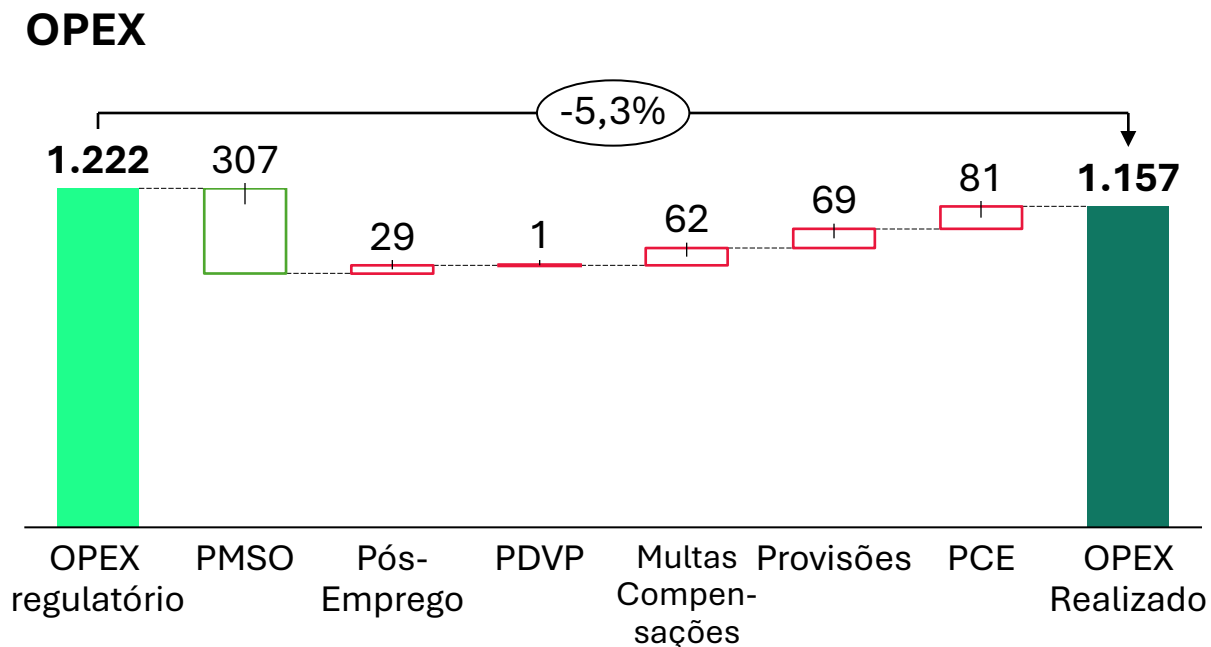


GD representa  
**26,0%**  
Mercado cativo

(GWh)

(R\$ milhões)

Gestão eficiente mantém OPEX abaixo do parâmetro regulatório



Opex: **R\$ 65 milhões** abaixo do limite regulatório no 1T26

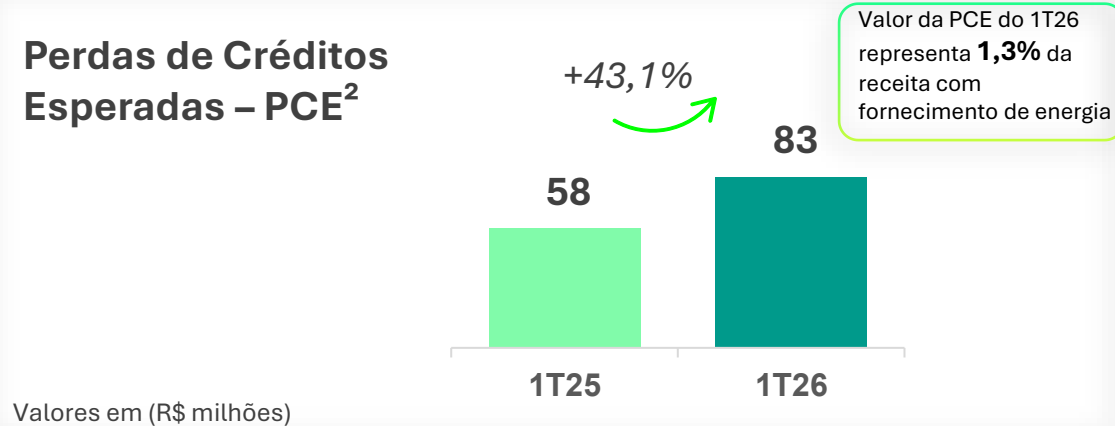


## Compromisso com a eficiência operacional é um dos pilares da estratégia da Cemig

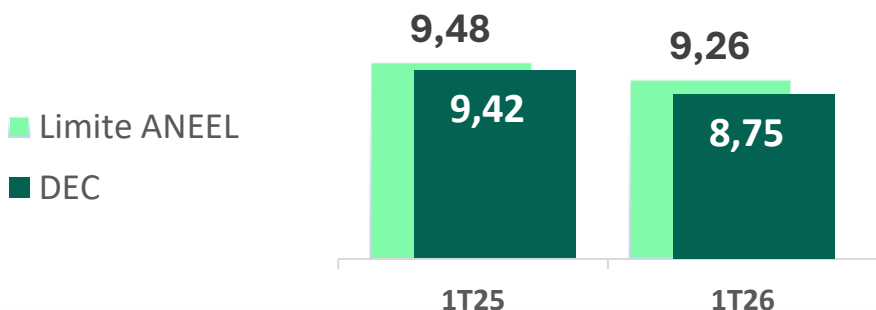
### Perdas Totais<sup>1</sup> - TWh



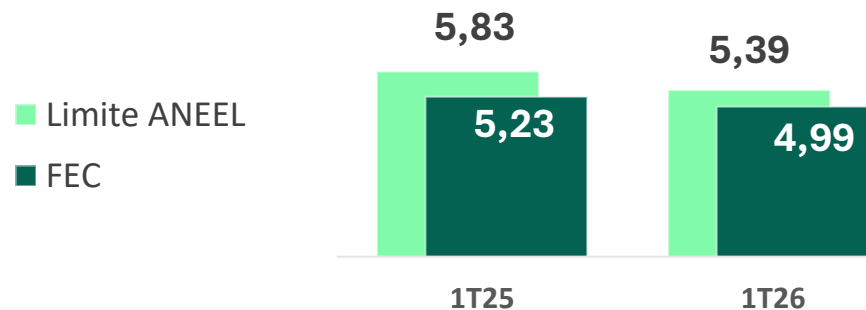
### Perdas de Créditos Esperadas – PCE<sup>2</sup>



### DEC Duração Equivalente de Interrupção por Unidade Consumidora



### FEC Frequência Equivalente de Interrupção por Unidade Consumidora

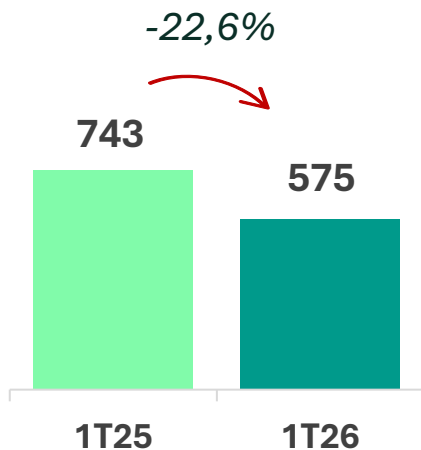


1) A partir do 2T25, a ANEEL passou a incorporar os efeitos da microgeração e minigeração distribuída, conforme NT 53/2025-STR/ANEEL

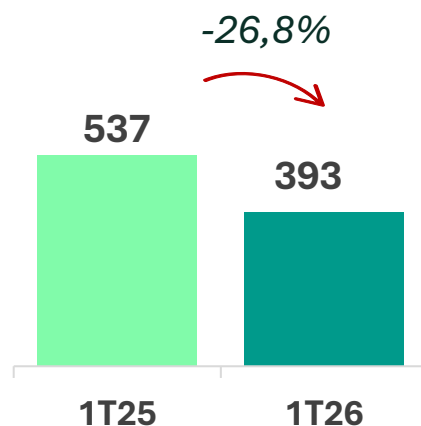
2) Alteração do limite para o reconhecimento integral de perdas, passando de 24 para 36 meses, a partir de ago/24

(R\$ milhões)

**EBITDA Recorrente**



**Lucro Líquido Recorrente**



Redução de **R\$ 49 milhões** de EBITDA (gestão do risco hidrológico e PLDs mais elevados)

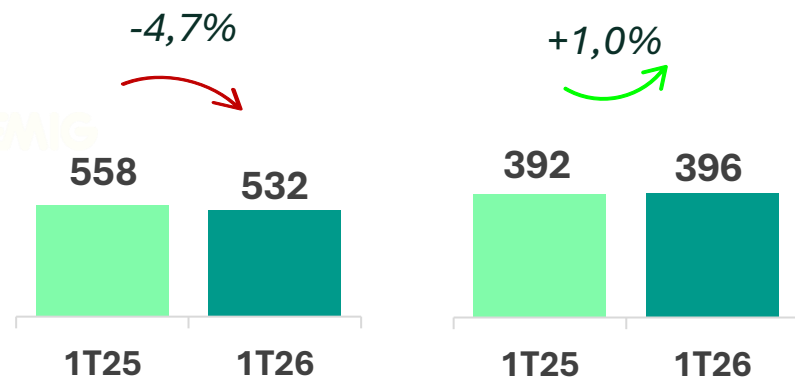
R\$ milhões	EBITDA		LUCRO	
	1T25	1T26	1T25	1T26
<b>IFRS</b>	749	575	541	393
Remensuração do passivo de pós-emprego	-6	-	-4	-
<b>RECORRENTE</b>	743	575	537	393

(R\$ milhões)

## Geração

EBITDA Recorrente

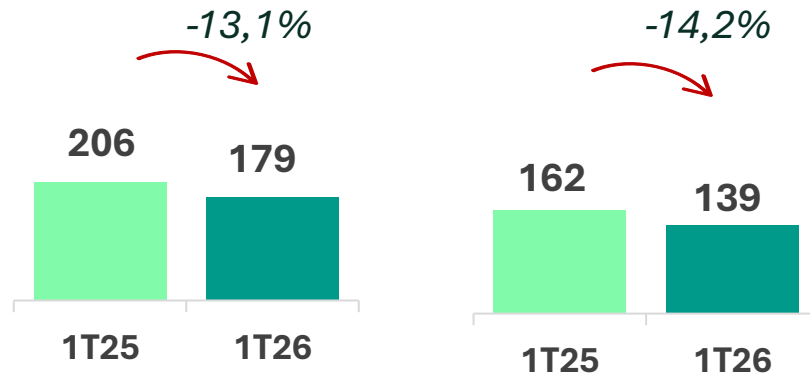
Lucro Líquido Recorrente



## Transmissão

EBITDA Recorrente

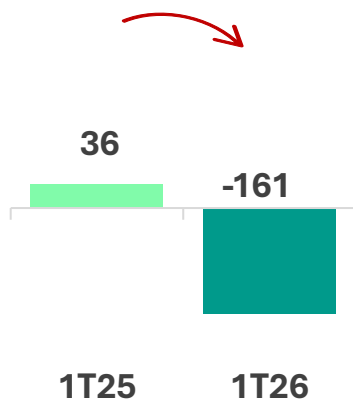
Lucro Líquido Recorrente



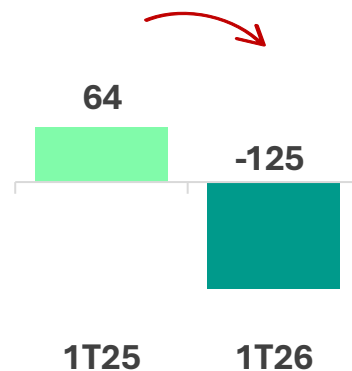
- **Geração:** Menor GSF médio (1,08 no 1T25 x 0,92 no 1T26) e maior PLD médio SE/CO e S (R\$ 161 no 1T25 x R\$ 336 no 1T26)
- **Transmissão:** Menor inflação no período impacta receita de atualização do ativo de contrato

(R\$ milhões)

## EBITDA Recorrente



## Lucro Líquido Recorrente

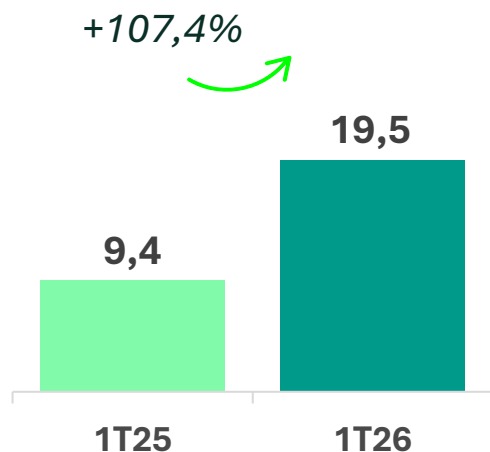


- Aumento nos preços de compra de energia para fechamento de posições

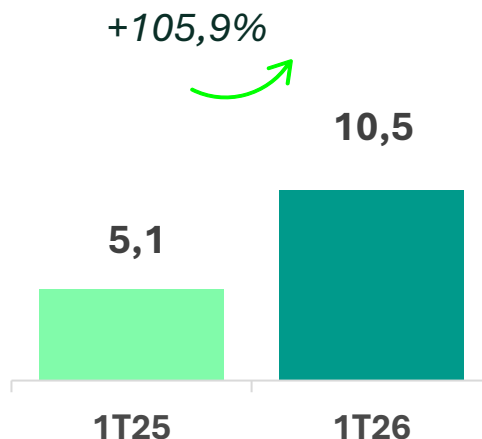
\* Inclui comercialização Cemig GT e H

(R\$ milhões)

**EBITDA Recorrente**



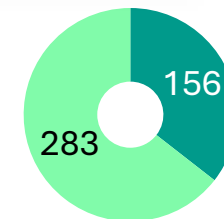
**Lucro Líquido Recorrente**



**Capacidade instalada (MWp)**

**UFVs**

- Própria
- Arrendada

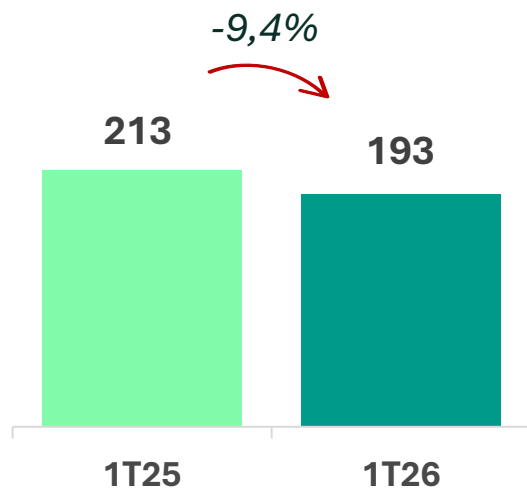


Expansão de 132 MWp na capacidade instalada\* reforça a execução consistente da estratégia de crescimento

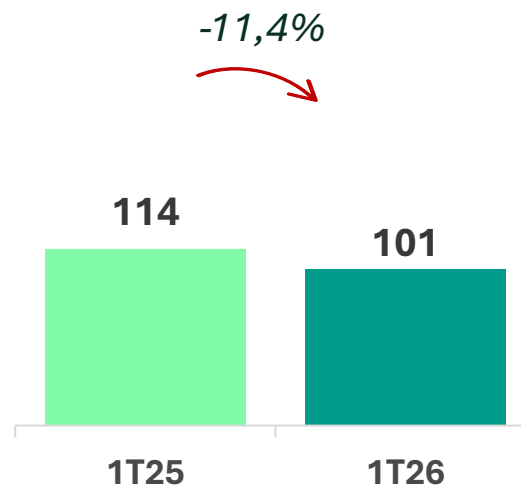
\* Capacidade própria e arrendada

(R\$ milhões)

**EBITDA Recorrente**



**Lucro Líquido Recorrente**



Mudança de mix para mercado livre, com menor margem regulatória, impacta EBITDA e Lucro Líquido

**Cliente industrial:**

- Mercado cativo: Redução de **56,6%**
- Mercado livre (capacidade contratada): Aumento de **228,4%**



Cemig conquista título no Rodeio Internacional de Eletricista na Costa Rica

## Equipe Campeã do Rodeio



Transformando vidas com a nossa energia.



+55 31 3506 5024

ri@cemig.com.br

www.ri.cemig.com.br



ISE B3



ISE B3



ICO2 B3



IBRX100 B3

Transformando vidas com a nossa energia.