

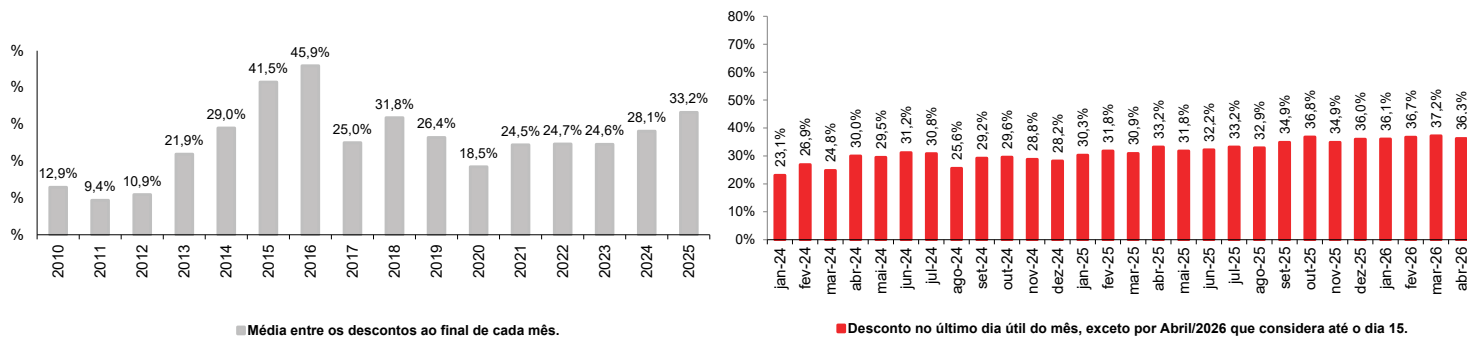
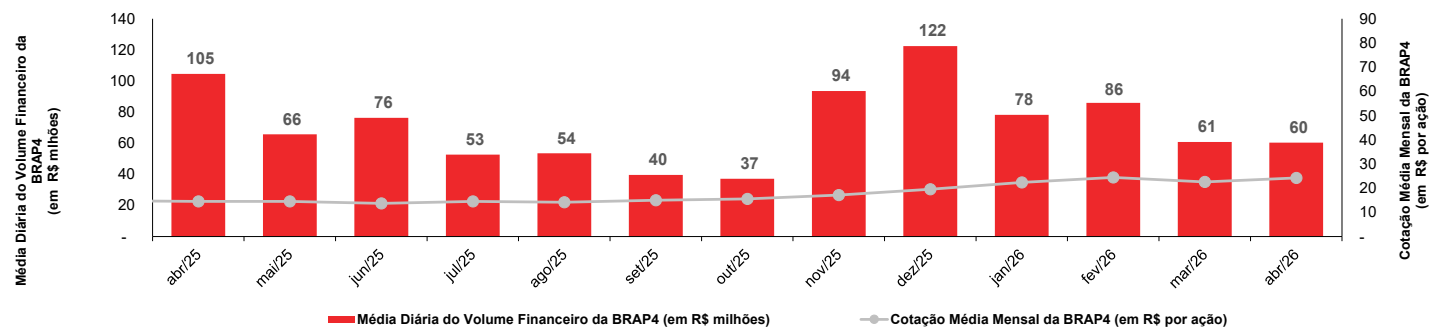
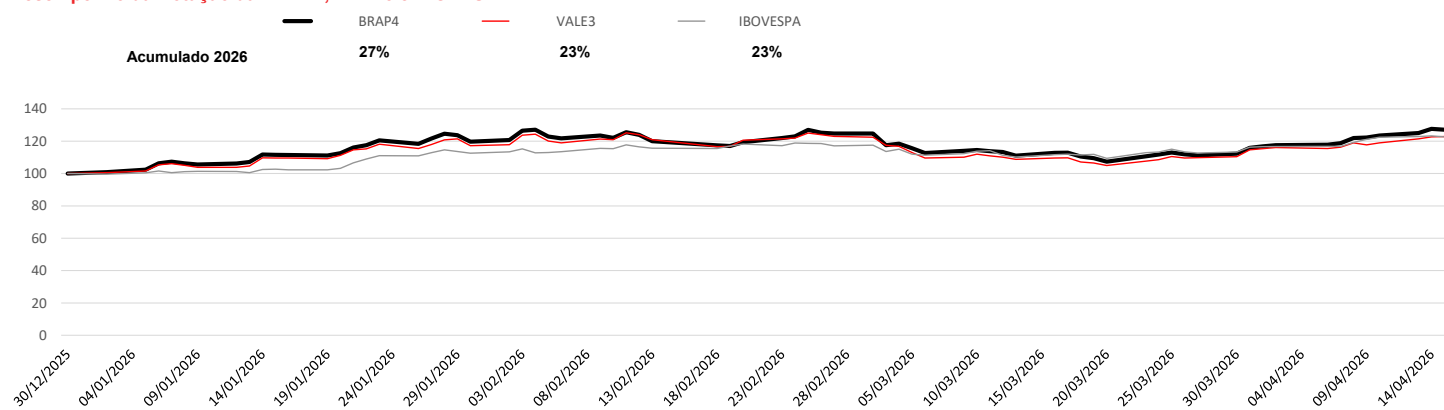
Valor Líquido dos Ativos da Bradespar X Valor de Mercado da Bradespar (preços de fechamento em 15/04/2026)

Companhias	Cotação (R\$/ação)	Qtde de Ações	% do Capital Total <sup>(3)</sup>	Participação da Bradespar		
				Valor de Mercado (R\$ mil)	Valor de Mercado (US\$ mil)	Valor de Mercado (EURO mil)
<b>VALE ON</b>	88,44	163.354.595	3,83%	14.447.080	2.894.046	2.453.101
<b>Valor Total dos Ativos da Bradespar ( A )</b>				<b>14.447.080</b>	<b>2.894.046</b>	<b>2.453.101</b>
<b>Caixa Líquido da Bradespar ( B ) <sup>(1)</sup></b>				<b>255.352</b>	<b>51.152</b>	<b>43.359</b>
<b>Valor Líquido dos Ativos da Bradespar ( C ) = ( A ) + ( B )</b>				<b>14.702.432</b>	<b>2.945.198</b>	<b>2.496.460</b>
<b>Valor de Mercado da Bradespar ( D )</b>				<b>9.369.927</b>	<b>1.876.989</b>	<b>1.591.005</b>
Ações Ordinárias (BRAP3)	21,13	137.989.898		2.915.727	584.080	495.088
Ações Preferenciais (BRAP4)	25,30	255.106.712		6.454.200	1.292.909	1.095.917
<b>Diferença entre o Valor Líquido dos Ativos e Valor de Mercado Bradespar ( C ) - ( D )</b>				<b>5.332.505</b>	<b>1.068.209</b>	<b>905.455</b>
<b>DESCONTO <sup>(2)</sup></b>					<b>36,3%</b>	

(1) Caixa Líquido em 15/04/2026.

(2) ((Valor de mercado da Bradespar)/(Valor dos Ativos + Caixa Líquido)) - 1

(3) Não considera ações em tesouraria

**Evolução do desconto (%)**

**Média Diária do Volume Financeiro da BRAP4 (em R\$ milhões) e Cotação Média Mensal da BRAP4 (em R\$ por ação)**

**Desempenho da Cotação da BRAP4, VALE3 e IBOVESPA**

 Cotações ajustadas por proventos, incluindo Dividendos e/ou Juros Sobre Capital Próprio.  
 Fonte: Economática.

**Fale com RI**

 Fernando Buso  
 Gustavo Bonetti  
 Daniel Picerni Sarmento

 Av. Presidente Juscelino Kubitschek, 1.309, 2º andar  
 Vila Nova Conceição  
 São Paulo - SP  
 CEP: 04543-011

 Tel.: 55 11 2178.6300  
 Fax.: 55 11 2178.6315  
 www.bradespar.com  
 bradespar@bradespar.com