

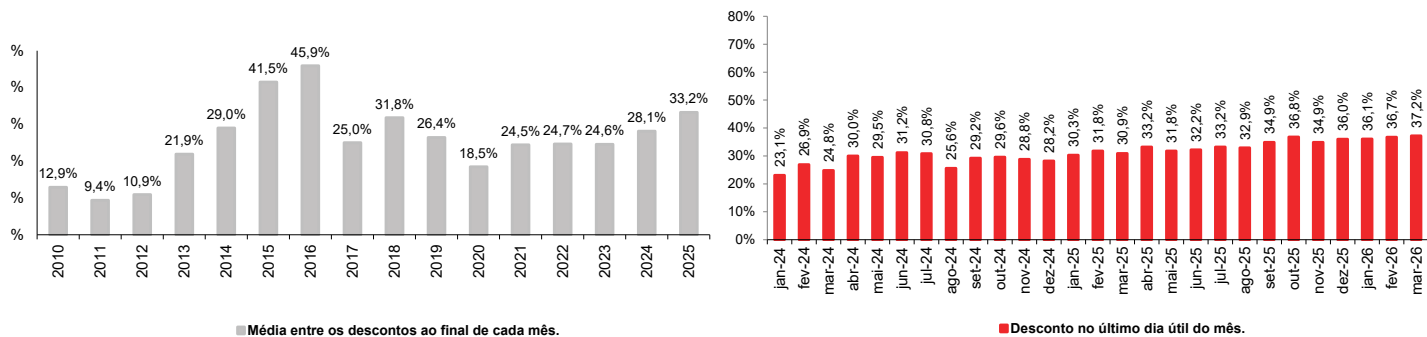
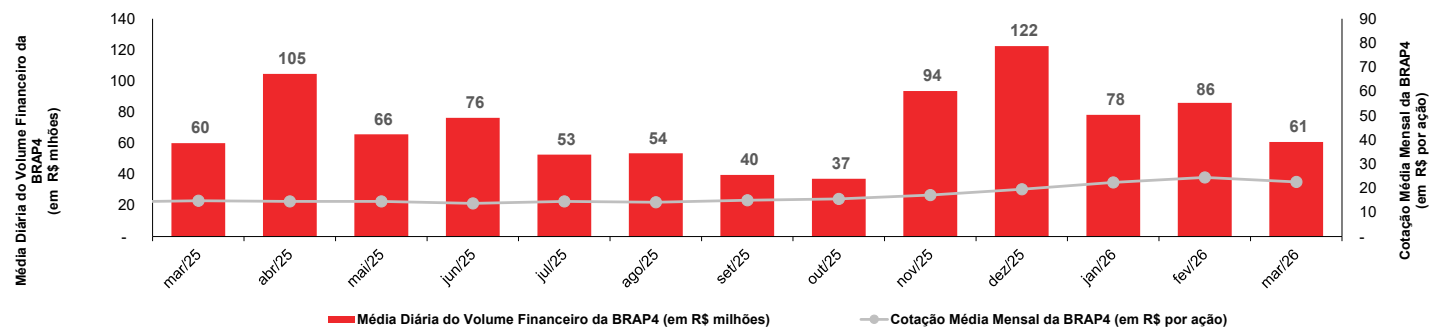
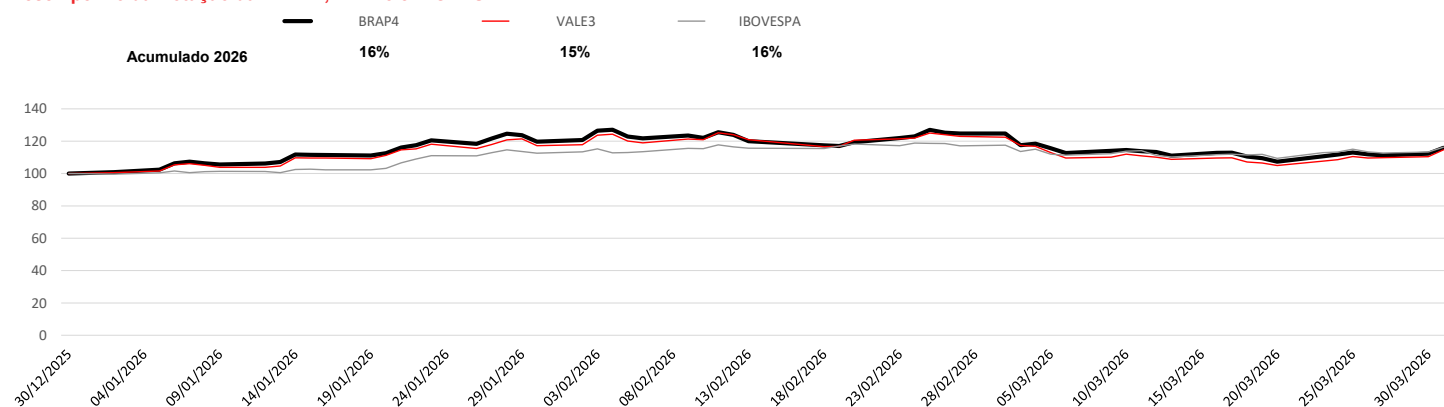
Valor Líquido dos Ativos da Bradespar X Valor de Mercado da Bradespar (preços de fechamento em 31/03/2026)

Companhias	Cotação (R\$/ação)	Qtde de Ações	% do Capital Total ⁽³⁾	Participação da Bradespar		
				Valor de Mercado (R\$ mil)	Valor de Mercado (US\$ mil)	Valor de Mercado (EURO mil)
VALE ON	82,48	163.354.595	3,83%	13.473.487	2.580.164	2.239.337
Valor Total dos Ativos da Bradespar (A)				13.473.487	2.580.164	2.239.337
Caixa Líquido da Bradespar (B) ⁽¹⁾				254.760	48.786	42.342
Valor Líquido dos Ativos da Bradespar (C) = (A) + (B)				13.728.247	2.628.950	2.281.679
Valor de Mercado da Bradespar (D)				8.619.101	1.650.552	1.432.522
Ações Ordinárias (BRAP3)	19,83	137.989.898		2.736.340	524.007	454.788
Ações Preferenciais (BRAP4)	23,06	255.106.712		5.882.761	1.126.545	977.734
Diferença entre o Valor Líquido dos Ativos e Valor de Mercado Bradespar (C) - (D)				5.109.146	978.398	849.157
DESCONTO ⁽²⁾					37,2%	

(1) Caixa Líquido em 31/03/2026.

(2) ((Valor de mercado da Bradespar)/(Valor dos Ativos + Caixa Líquido)) - 1

(3) Não considera ações em tesouraria

Evolução do desconto (%)

Média Diária do Volume Financeiro da BRAP4 (em R\$ milhões) e Cotação Média Mensal da BRAP4 (em R\$ por ação)

Desempenho da Cotação da BRAP4, VALE3 e IBOVESPA

 Cotações ajustadas por proventos, incluindo Dividendos e/ou Juros Sobre Capital Próprio.
 Fonte: Economática.

Fale com RI

 Fernando Buso
 Gustavo Bonetti
 Daniel Picerni Sarmento

 Av. Presidente Juscelino Kubitschek, 1.309, 2º andar
 Vila Nova Conceição
 São Paulo - SP
 CEP: 04543-011

 Tel.: 55 11 2178.6300
 Fax.: 55 11 2178.6315
 www.bradespar.com
 bradespar@bradespar.com