

Valor Líquido dos Ativos da Bradespar X Valor de Mercado da Bradespar (preços de fechamento em 30/01/2026)

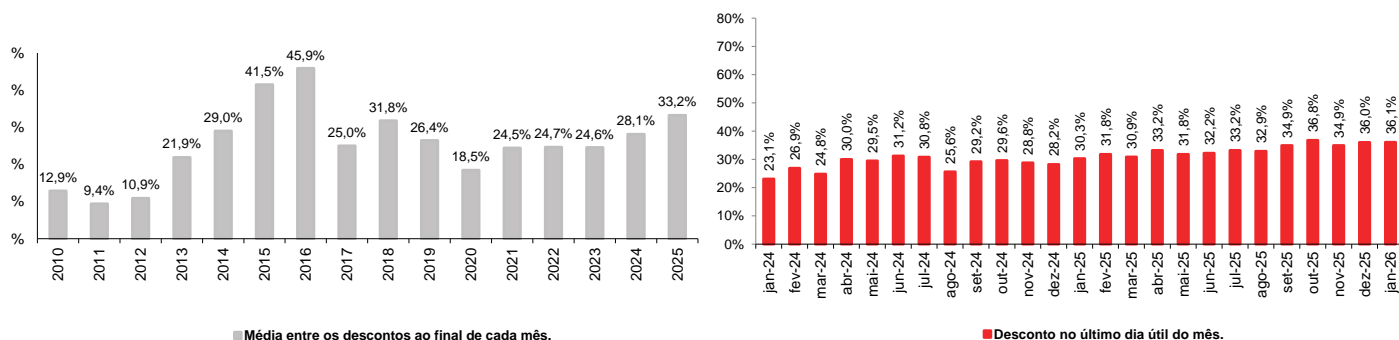
Companhias	Cotação (R\$/ação)	Qtde de Ações	% do Capital Total ⁽³⁾	Participação da Bradespar		
				Valor de Mercado (R\$ mil)	Valor de Mercado (US\$ mil)	Valor de Mercado (EURO mil)
VALE ON	84,32	163.354.595	3,83%	13.774.059	2.630.871	2.211.467
Valor Total dos Ativos da Bradespar (A)				13.774.059	2.630.871	2.211.467
Caixa Líquido da Bradespar (B) ⁽¹⁾				219.946	42.010	35.313
Valor Líquido dos Ativos da Bradespar (C) = (A) + (B)				13.994.005	2.672.881	2.246.780
Valor de Mercado da Bradespar (D)				8.940.141	1.707.584	1.435.367
Ações Ordinárias (BRAP3)	20,77	137.989.898		2.866.050	547.421	460.153
Ações Preferenciais (BRAP4)	23,81	255.106.712		6.074.091	1.160.163	975.214
Diferença entre o Valor Líquido dos Ativos e Valor de Mercado Bradespar (C) - (D)				5.053.864	965.297	811.413
DESCONTO ⁽²⁾				36,1%		

(1) Caixa Líquido em 30/01/2026.

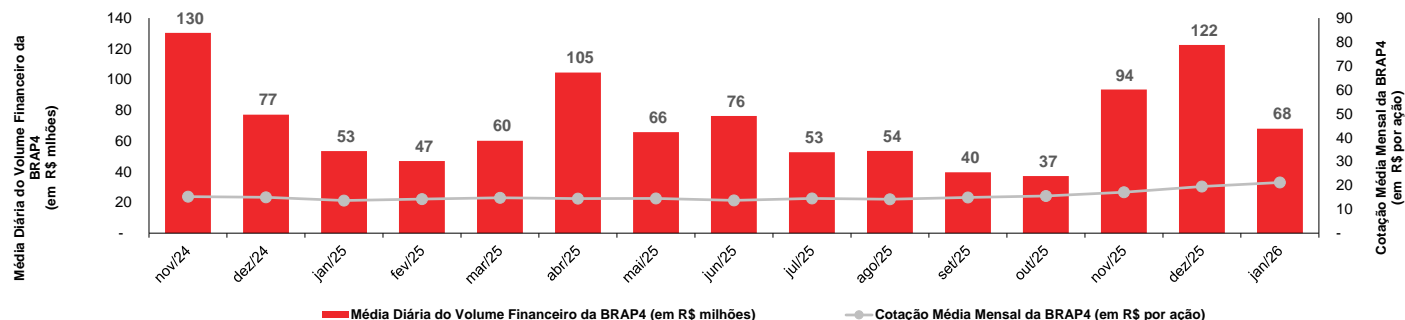
(2) ((Valor de mercado da Bradespar)/(Valor dos Ativos + Caixa Líquido)) - 1

(3) Não considera ações em tesouraria

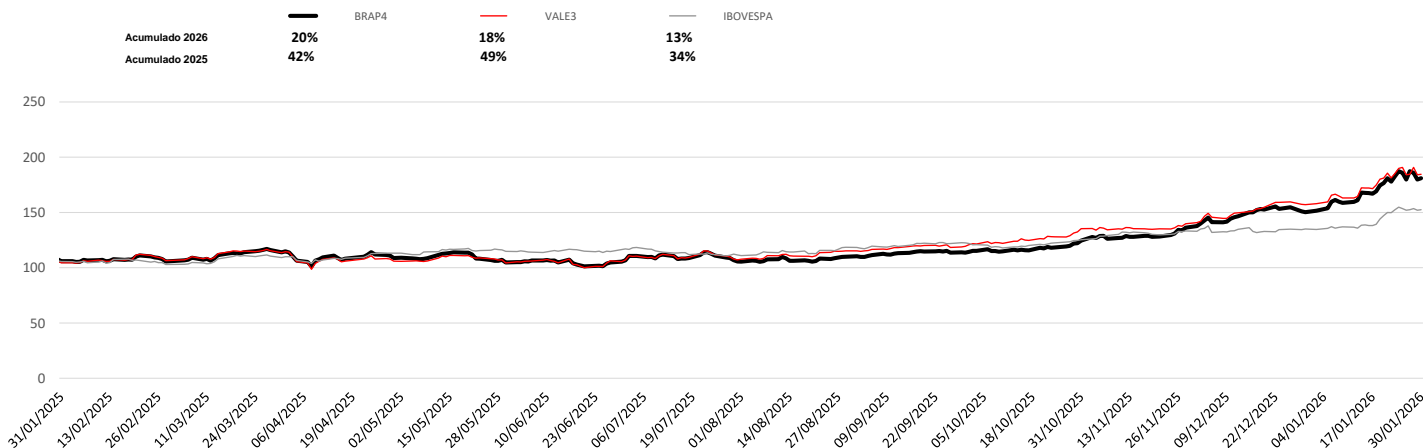
Evolução do desconto (%)



Média Diária do Volume Financeiro da BRAP4 (em R\$ milhões) e Cotação Média Mensal da BRAP4 (em R\$ por ação)



Desempenho da Cotação da BRAP4, VALE3 e IBOVESPA



Fale com RI

Fernando Buso
Gustavo Bonetti
Daniel Picerni Sarmento

Av. Presidente Juscelino Kubitschek, 1.309, 2º andar
Vila Nova Conceição
São Paulo - SP
CEP: 04543-011

Tel.: 55 11 2178.6300
Fax.: 55 11 2178.6315
www.bradespar.com
bradespar@bradespar.com