

Valor Líquido dos Ativos da Bradespar X Valor de Mercado da Bradespar (preços de fechamento em 15/01/2026)

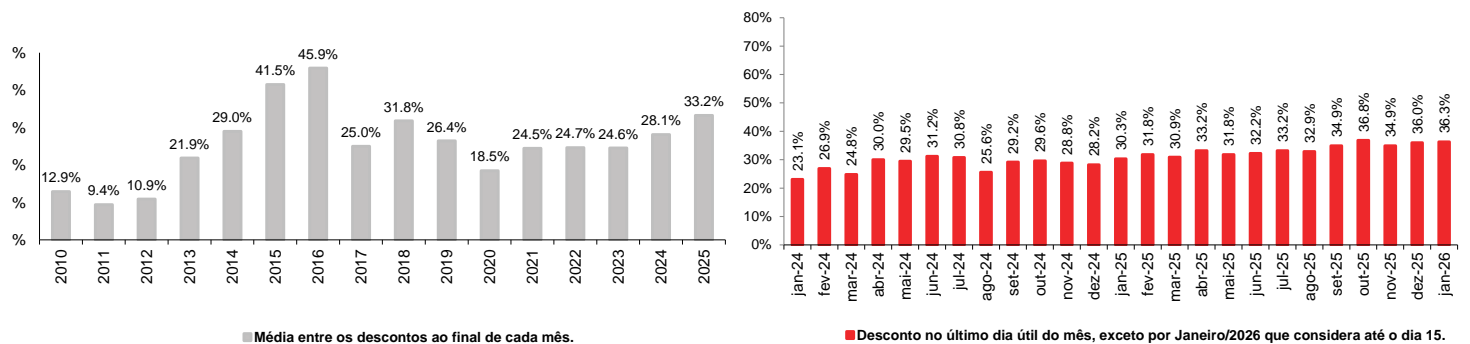
Companhias	Cotação (R\$/ação)	Qtde de Ações	% do Capital Total ⁽³⁾	Participação da Bradespar		
				Valor de Mercado (R\$ mil)	Valor de Mercado (US\$ mil)	Valor de Mercado (EURO mil)
VALE ON	78.85	163,354,595	3.83%	12,880,510	2,398,449	2,067,272
Valor Total dos Ativos da Bradespar (A)				12,880,510	2,398,449	2,067,272
Caixa Líquido da Bradespar (B) ⁽¹⁾				220,121	40,988	35,329
Valor Líquido dos Ativos da Bradespar (C) = (A) + (B)				13,100,631	2,439,437	2,102,601
Valor de Mercado da Bradespar (D)				8,347,064	1,554,286	1,339,671
Ações Ordinárias (BRAP3)	19.43	137,989,898		2,681,144	499,249	430,313
Ações Preferenciais (BRAP4)	22.21	255,106,712		5,665,920	1,055,037	909,358
Diferença entre o Valor Líquido dos Ativos e Valor de Mercado Bradespar (C) - (D)				4,753,567	885,151	762,930
DESCONTO ⁽²⁾				36.3%		

(1) Caixa Líquido em 15/01/2026.

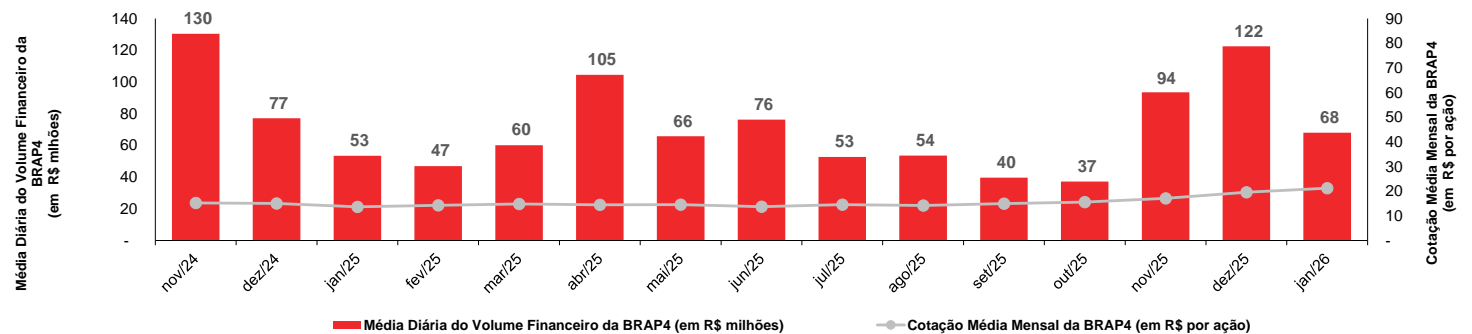
(2) ((Valor de mercado da Bradespar)/(Valor dos Ativos + Caixa Líquido)) - 1

(3) Não considera ações em tesouraria

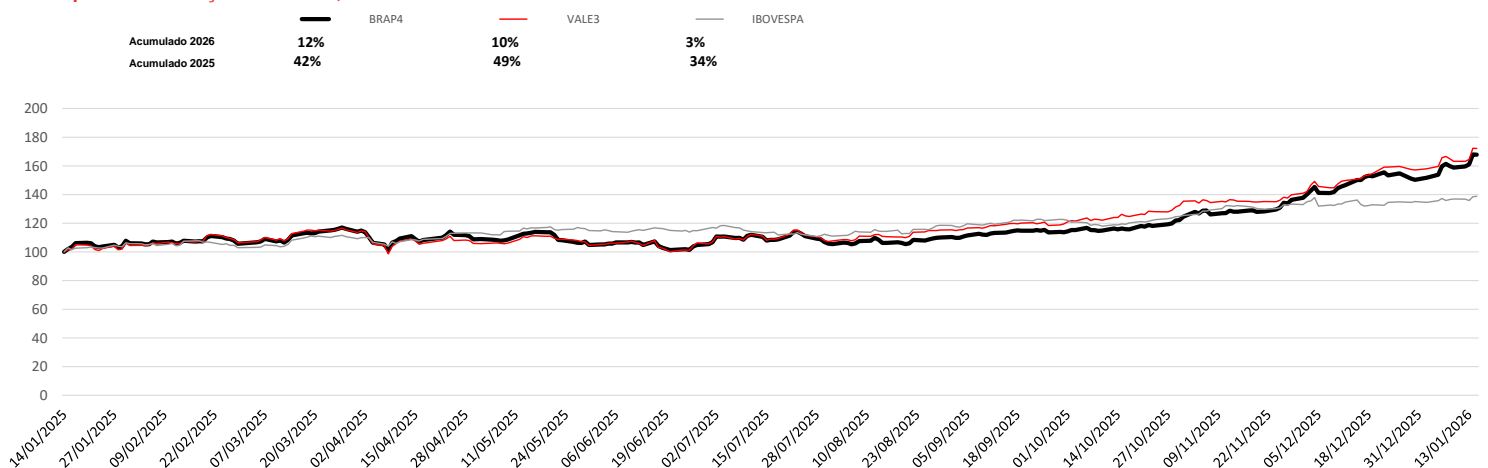
Evolução do desconto (%)



Média Diária do Volume Financeiro da BRAP4 (em R\$ milhões) e Cotação Média Mensal da BRAP4 (em R\$ por ação)



Desempenho da Cotação da BRAP4, VALE3 e IBOVESPA



Fale com RI

Fernando Buso
Gustavo Bonetti
Daniel Picerni Sarmento

Av. Presidente Juscelino Kubitschek, 1.309, 2º andar
Vila Nova Conceição
São Paulo - SP
CEP: 04543-011

Tel.: 55 11 2178.6300
Fax.: 55 11 2178.6315
www.bradespar.com
bradespar@bradespar.com