

Valor Líquido dos Ativos da Bradespar X Valor de Mercado da Bradespar (preços de fechamento em 30/12/2025)

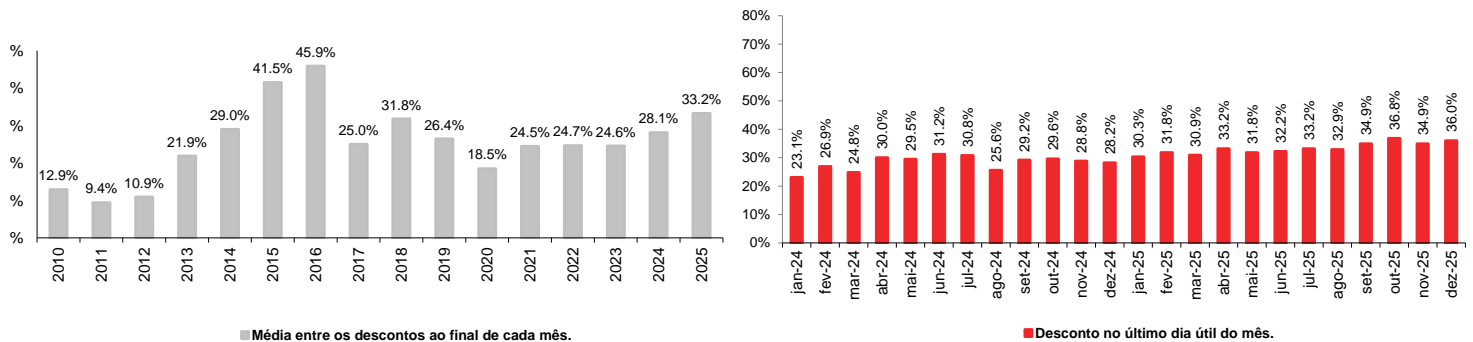
Companhias	Cotação (R\$/ação)	Qtde de Ações	% do Capital Total ⁽³⁾	Participação da Bradespar		
				Valor de Mercado (R\$ mil)	Valor de Mercado (US\$ mil)	Valor de Mercado (EURO mil)
VALE ON	71.96	163,354,595	3.83%	11,754,997	2,138,322	1,818,533
Valor Total dos Ativos da Bradespar (A)				11,754,997	2,138,322	1,818,533
Caixa Líquido da Bradespar (B) ⁽¹⁾				18,034	3,281	2,790
Valor Líquido dos Ativos da Bradespar (C) = (A) + (B)				11,773,031	2,141,603	1,821,323
Valor de Mercado da Bradespar (D)				7,539,744	1,371,536	1,166,421
Ações Ordinárias (BRAP3)	17.85	137,989,898		2,463,120	448,060	381,052
Ações Preferenciais (BRAP4)	19.90	255,106,712		5,076,624	923,476	785,369
Diferença entre o Valor Líquido dos Ativos e Valor de Mercado Bradespar (C) - (D)				4,233,287	770,067	654,902
DESCONTO ⁽²⁾				36.0%		

(1) Caixa Líquido em 30/12/2025.

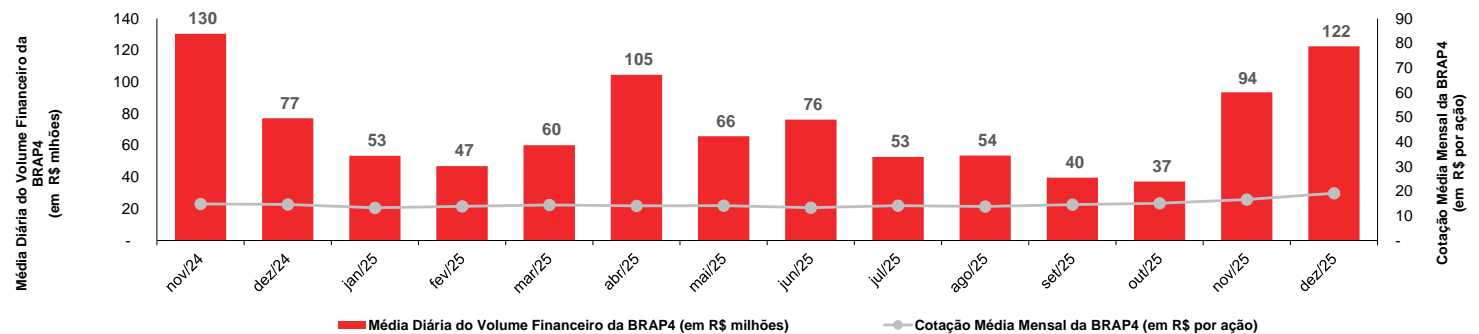
(2) ((Valor de mercado da Bradespar)/(Valor dos Ativos + Caixa Líquido)) - 1

(3) Não considera ações em tesouraria

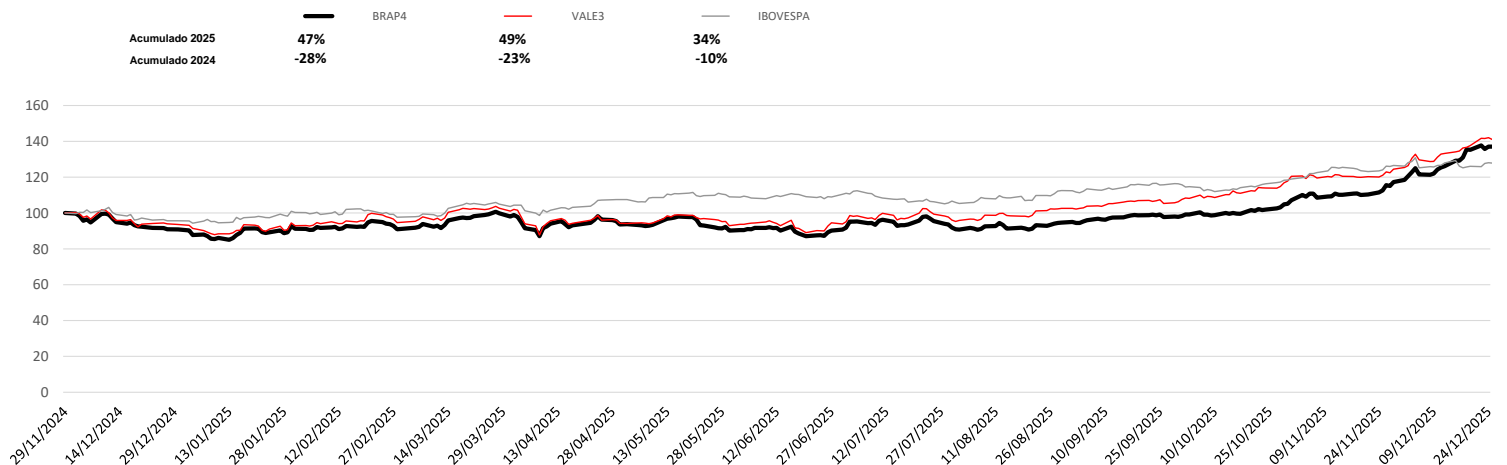
Evolução do desconto (%)



Média Diária do Volume Financeiro da BRAP4 (em R\$ milhões) e Cotação Média Mensal da BRAP4 (em R\$ por ação)



Desempenho da Cotação da BRAP4, VALE3 e IBOVESPA



Fale com RI

Fernando Buso
Gustavo Bonetti
Daniel Picerni Sarmento

Av. Presidente Juscelino Kubitschek, 1.309, 2º andar
Vila Nova Conceição
São Paulo - SP
CEP: 04543-011

Tel.: 55 11 2178.6300
Fax.: 55 11 2178.6315
www.bradespar.com
bradespar@bradespar.com