

Valor Líquido dos Ativos da Bradespar X Valor de Mercado da Bradespar (preços de fechamento em 28/11/2025)

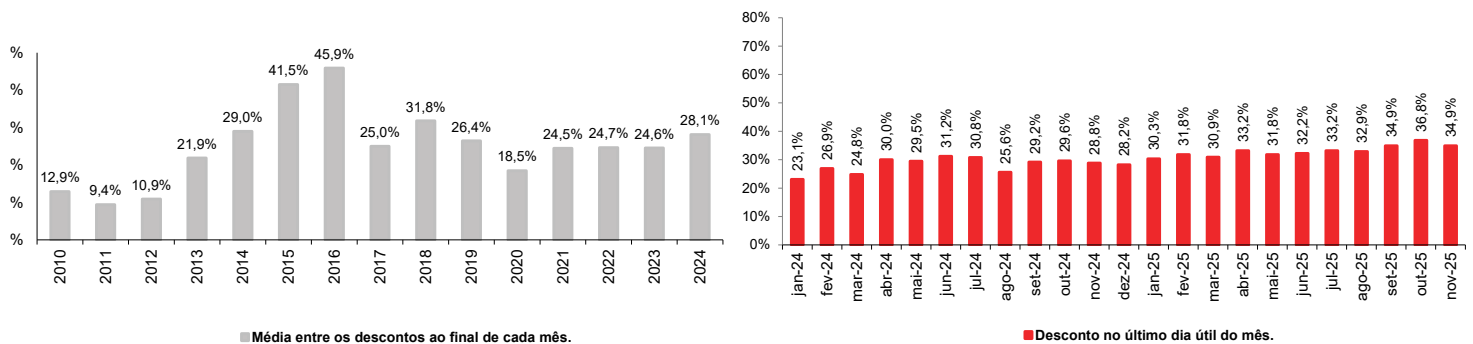
Companhias	Cotação (R\$/ação)	Qtde de Ações	% do Capital Total ⁽³⁾	Participação da Bradespar		
				Valor de Mercado (R\$ mil)	Valor de Mercado (US\$ mil)	Valor de Mercado (EURO mil)
VALE ON	67,40	163.354.595	3,83%	11.010.100	2.060.582	1.775.522
Valor Total dos Ativos da Bradespar (A)				11.010.100	2.060.582	1.775.522
Caixa Líquido da Bradespar (B) ⁽¹⁾				294.560	55.128	47.502
Valor Líquido dos Ativos da Bradespar (C) = (A) + (B)				11.304.660	2.115.710	1.823.024
Valor de Mercado da Bradespar (D)				7.359.127	1.377.288	1.186.755
Ações Ordinárias (BRAP3)	17,41	137.989.898		2.402.404	449.619	387.419
Ações Preferenciais (BRAP4)	19,43	255.106.712		4.956.723	927.669	799.336
Diferença entre o Valor Líquido dos Ativos e Valor de Mercado Bradespar (C) - (D)				3.945.533	738.422	636.269
DESCONTO ⁽²⁾				34,9%		

(1) Caixa Líquido em 28/11/2025.

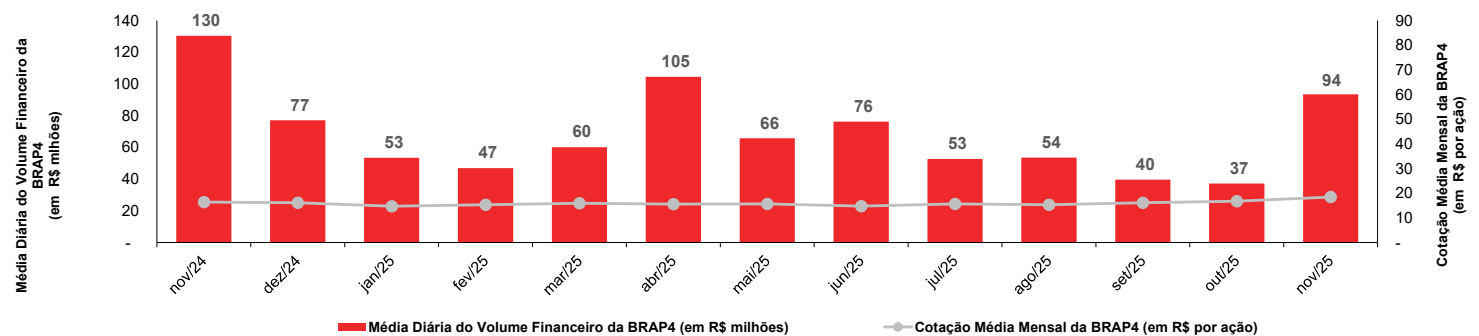
(2) ((Valor de mercado da Bradespar)/(Valor dos Ativos + Caixa Líquido)) - 1

(3) Não considera ações em tesouraria

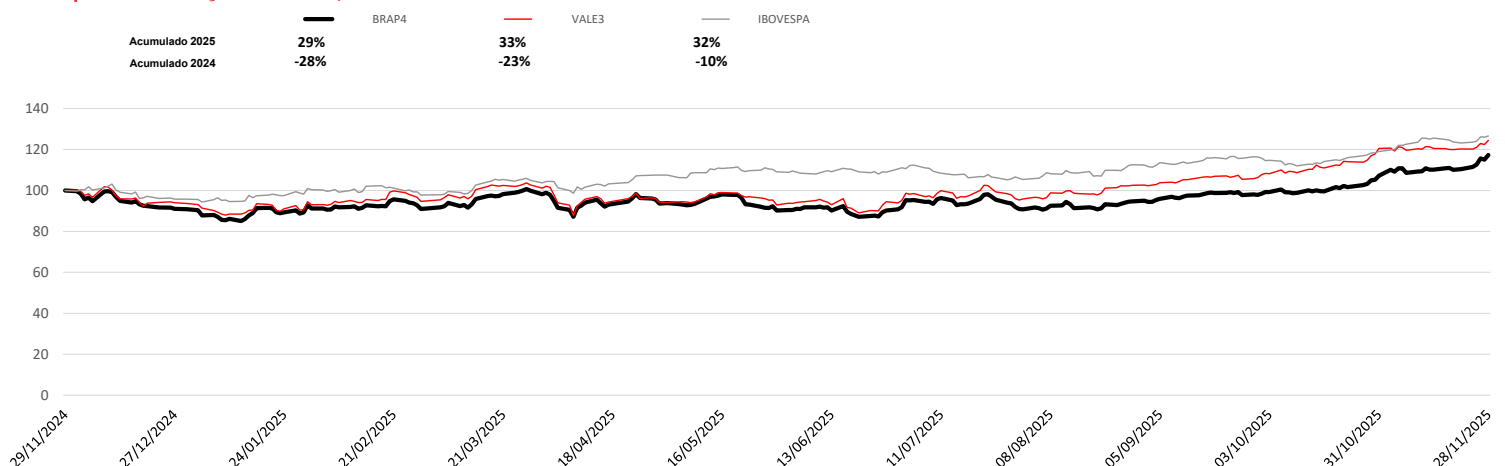
Evolução do desconto (%)



Média Diária do Volume Financeiro da BRAP4 (em R\$ milhões) e Cotação Média Mensal da BRAP4 (em R\$ por ação)



Desempenho da Cotação da BRAP4, VALE3 e IBOVESPA



Fale com RI

Fernando Buso
Gustavo Bonetti
Daniel Picerni Sarmento

Av. Presidente Juscelino Kubitschek, 1.309, 2º andar
Vila Nova Conceição
São Paulo - SP
CEP: 04543-011

Tel.: 55 11 2178.6300
Fax.: 55 11 2178.6315
www.bradespar.com
bradespar@bradespar.com