

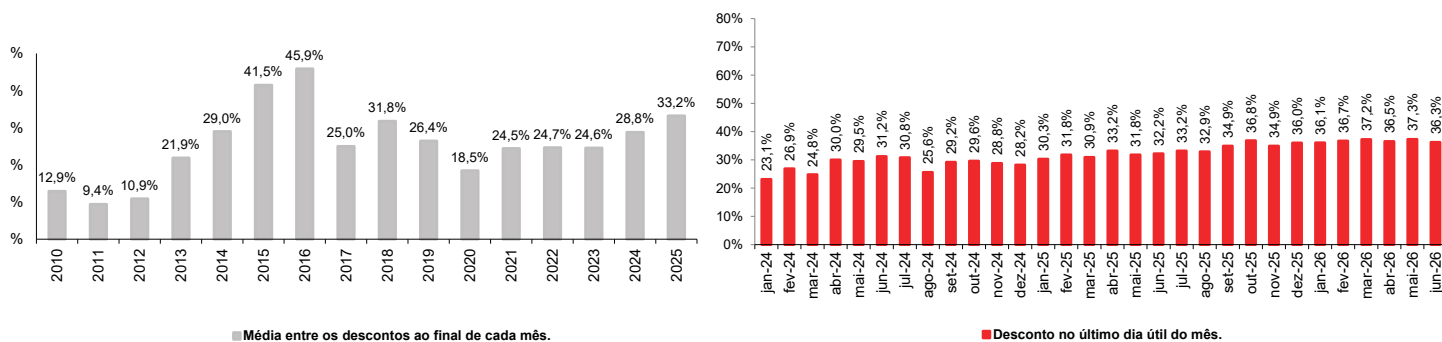
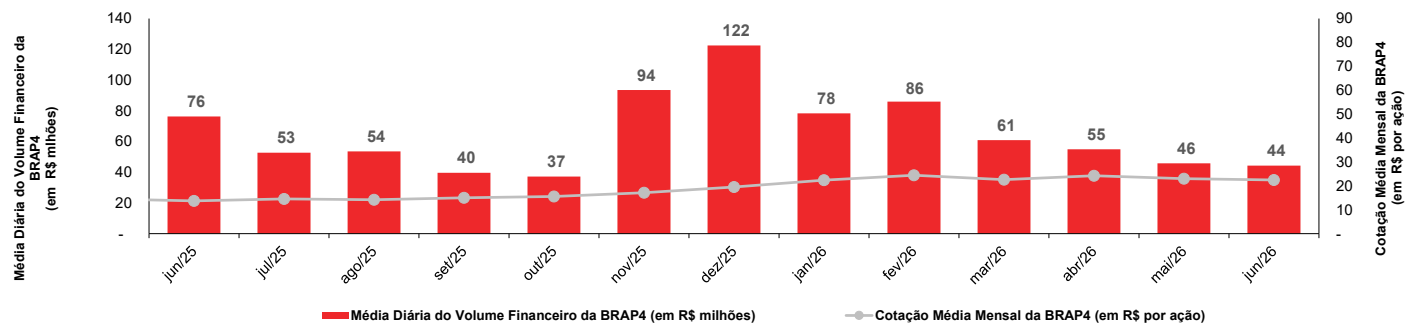
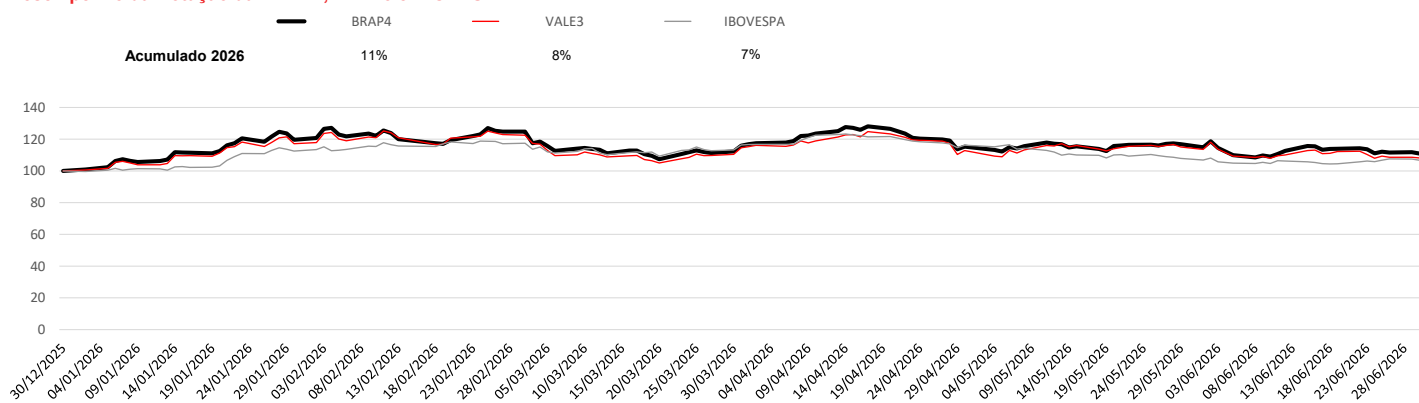
Valor Líquido dos Ativos da Bradespar X Valor de Mercado da Bradespar (preços de fechamento em 30/06/2026)

Companhias	Cotação (R\$/ação)	Qtde de Ações	% do Capital Total <sup>(3)</sup>	Participação da Bradespar		
				Valor de Mercado (R\$ mil)	Valor de Mercado (US\$ mil)	Valor de Mercado (EURO mil)
VALE ON	77,88	163.354.595	3,83%	12.722.056	2.457.917	2.149.844
<b>Valor Total dos Ativos da Bradespar ( A )</b>				<b>12.722.056</b>	<b>2.457.917</b>	<b>2.149.844</b>
<b>Caixa Líquido da Bradespar ( B ) <sup>(1)</sup></b>				<b>252.581</b>	<b>48.799</b>	<b>42.683</b>
<b>Valor Líquido dos Ativos da Bradespar ( C ) = ( A ) + ( B )</b>				<b>12.974.637</b>	<b>2.506.716</b>	<b>2.192.527</b>
<b>Valor de Mercado da Bradespar ( D )</b>				<b>8.268.363</b>	<b>1.597.458</b>	<b>1.397.235</b>
Ações Ordinárias (BRAP3)	19,10	137.989.898		2.635.607	509.203	445.380
Ações Preferenciais (BRAP4)	22,08	255.106.712		5.632.756	1.088.255	951.855
<b>Diferença entre o Valor Líquido dos Ativos e Valor de Mercado Bradespar ( C ) - ( D )</b>				<b>4.706.274</b>	<b>909.258</b>	<b>795.292</b>
<b>DESCONTO <sup>(2)</sup></b>					<b>36,3%</b>	

(1) Caixa Líquido em 30/06/2026.

(2) ((Valor de mercado da Bradespar)/(Valor dos Ativos + Caixa Líquido)) - 1

(3) Não considera ações em tesouraria

**Evolução do desconto (%)**

**Média Diária do Volume Financeiro da BRAP4 (em R\$ milhões) e Cotação Média Mensal da BRAP4 (em R\$ por ação)**

**Desempenho da Cotação da BRAP4, VALE3 e IBOVESPA**

 Cotações ajustadas por proventos, incluindo Dividendos e/ou Juros Sobre Capital Próprio.  
 Fonte: Economatica.

**Fale com RI**

 Fernando Buso  
 Gustavo Bonetti  
 Daniel Picerni Sarmento

 Av. Presidente Juscelino Kubitschek, 1.309, 2º andar  
 Vila Nova Conceição  
 São Paulo - SP  
 CEP: 04543-011

 Tel.: 55 11 2178.6300  
 Fax.: 55 11 2178.6315  
 www.bradespar.com  
 bradespar@bradespar.com