

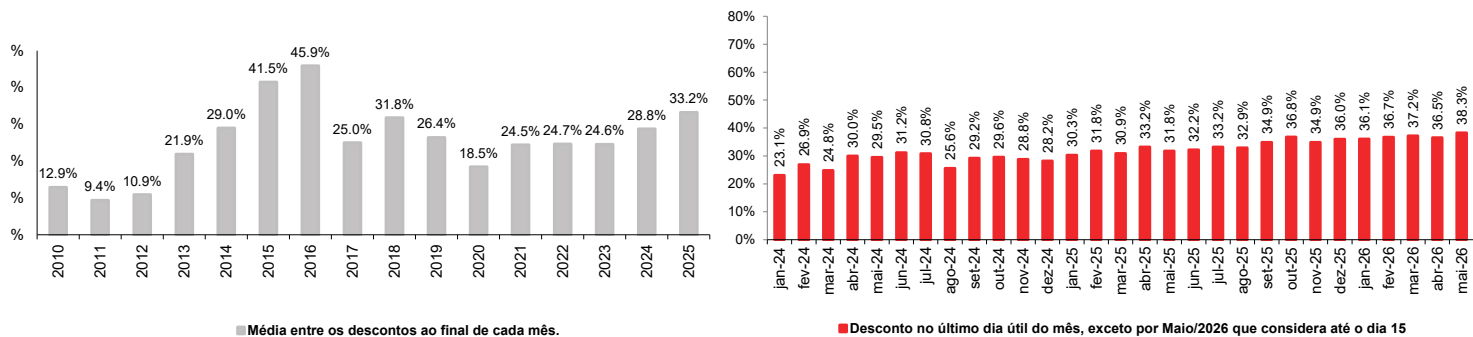
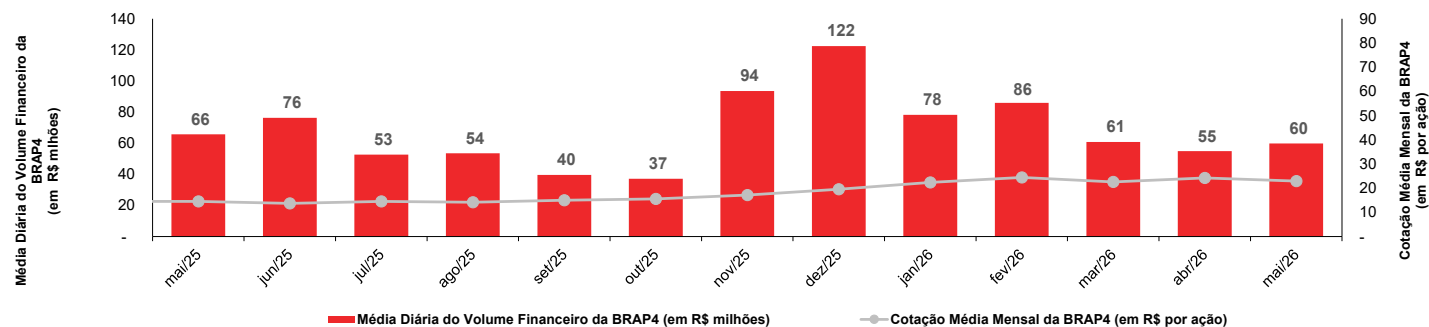
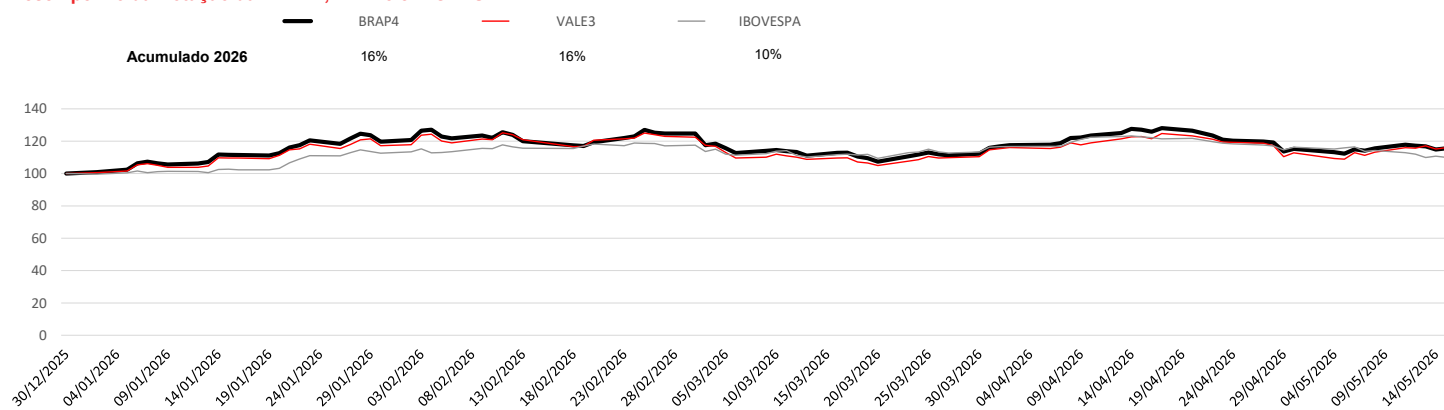
Valor Líquido dos Ativos da Bradespar X Valor de Mercado da Bradespar (preços de fechamento em 15/05/2026)

Companhias	Cotação (R\$/ação)	Qtde de Ações	% do Capital Total <sup>(3)</sup>	Participação da Bradespar		
				Valor de Mercado (R\$ mil)	Valor de Mercado (US\$ mil)	Valor de Mercado (EURO mil)
VALE ON	83.50	163,354,595	3.83%	13,640,109	2,691,578	2,314,340
<b>Valor Total dos Ativos da Bradespar ( A )</b>				<b>13,640,109</b>	<b>2,691,578</b>	<b>2,314,340</b>
<b>Caixa Líquido da Bradespar ( B ) <sup>(1)</sup></b>				<b>253,569</b>	<b>50,036</b>	<b>43,023</b>
<b>Valor Líquido dos Ativos da Bradespar ( C ) = ( A ) + ( B )</b>				<b>13,893,678</b>	<b>2,741,614</b>	<b>2,357,363</b>
<b>Valor de Mercado da Bradespar ( D )</b>				<b>8,572,265</b>	<b>1,691,550</b>	<b>1,454,471</b>
Ações Ordinárias (BRAP3)	19.62	137,989,898		2,707,362	534,239	459,363
Ações Preferenciais (BRAP4)	22.99	255,106,712		5,864,903	1,157,311	995,108
<b>Diferença entre o Valor Líquido dos Ativos e Valor de Mercado Bradespar ( C ) - ( D )</b>				<b>5,321,413</b>	<b>1,050,064</b>	<b>902,892</b>
<b>DESCONTO <sup>(2)</sup></b>					<b>38.3%</b>	

(1) Caixa Líquido em 15/05/2026.

(2) ((Valor de mercado da Bradespar)/(Valor dos Ativos + Caixa Líquido)) - 1

(3) Não considera ações em tesouraria

**Evolução do desconto (%)**

**Média Diária do Volume Financeiro da BRAP4 (em R\$ milhões) e Cotação Média Mensal da BRAP4 (em R\$ por ação)**

**Desempenho da Cotação da BRAP4, VALE3 e IBOVESPA**


Cotações ajustadas por proventos, incluindo Dividendos e/ou Juros Sobre Capital Próprio. Fonte: Economática.

**Fale com RI**

 Fernando Buso  
 Gustavo Bonetti  
 Daniel Picerni Sarmento

 Av. Presidente Juscelino Kubitschek, 1.309, 2º andar  
 Vila Nova Conceição  
 São Paulo - SP  
 CEP: 04543-011

 Tel.: 55 11 2178.6300  
 Fax.: 55 11 2178.6315  
 www.bradespar.com  
 bradespar@bradespar.com