

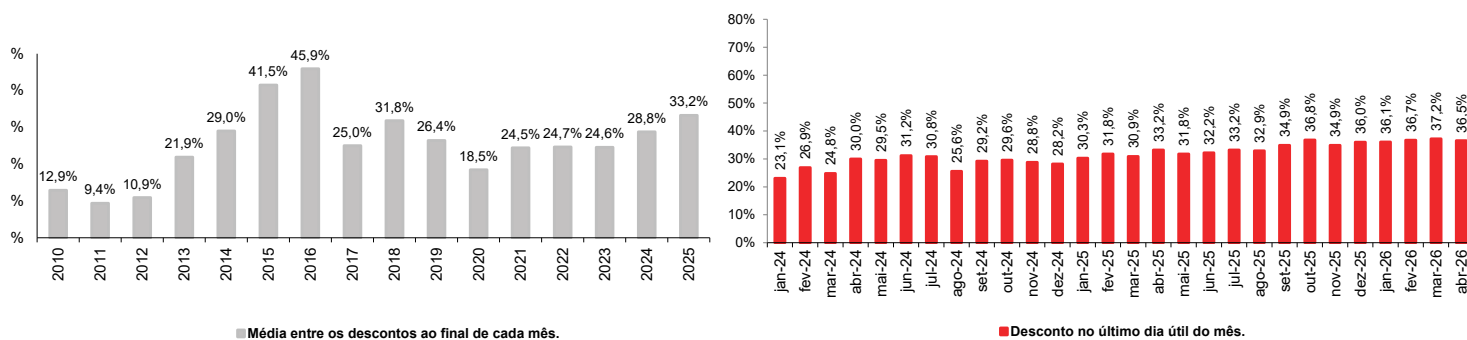
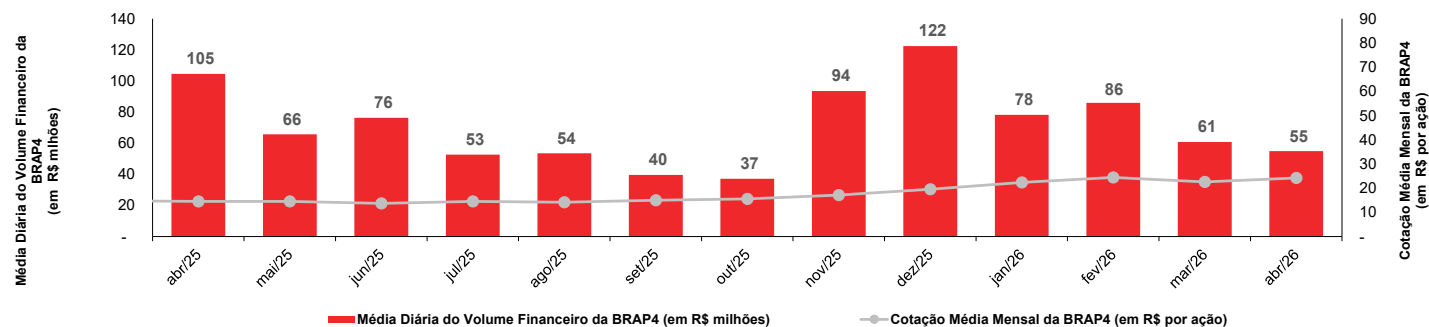
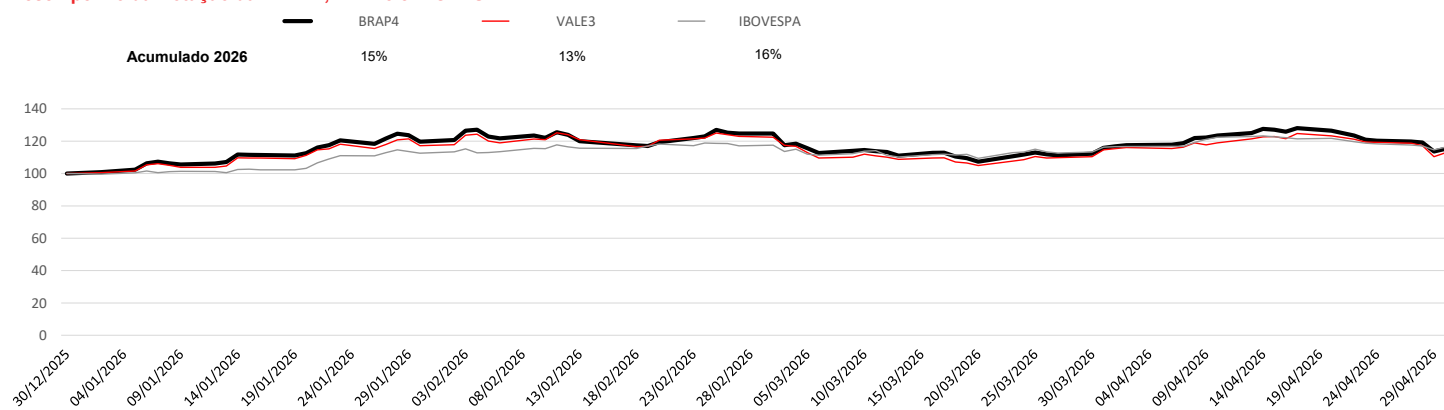
Valor Líquido dos Ativos da Bradespar X Valor de Mercado da Bradespar (preços de fechamento em 30/04/2026)

Companhias	Cotação (R\$/ação)	Qtde de Ações	% do Capital Total ⁽³⁾	Participação da Bradespar		
				Valor de Mercado (R\$ mil)	Valor de Mercado (US\$ mil)	Valor de Mercado (EURO mil)
VALE ON	81,18	163.354.595	3,83%	13.261.126	2.661.594	2.268.952
Valor Total dos Ativos da Bradespar (A)				13.261.126	2.661.594	2.268.952
Caixa Líquido da Bradespar (B) ⁽¹⁾				253.446	50.868	43.364
Valor Líquido dos Ativos da Bradespar (C) = (A) + (B)				13.514.572	2.712.462	2.312.316
Valor de Mercado da Bradespar (D)				8.578.828	1.721.826	1.467.820
Ações Ordinárias (BRAP3)	19,76	137.989.898		2.726.680	547.262	466.529
Ações Preferenciais (BRAP4)	22,94	255.106.712		5.852.148	1.174.564	1.001.291
Diferença entre o Valor Líquido dos Ativos e Valor de Mercado Bradespar (C) - (D)				4.935.744	990.636	844.496
DESCONTO ⁽²⁾					36,5%	

(1) Caixa Líquido em 30/04/2026.

(2) ((Valor de mercado da Bradespar)/(Valor dos Ativos + Caixa Líquido)) - 1

(3) Não considera ações em tesouraria

Evolução do desconto (%)

Média Diária do Volume Financeiro da BRAP4 (em R\$ milhões) e Cotação Média Mensal da BRAP4 (em R\$ por ação)

Desempenho da Cotação da BRAP4, VALE3 e IBOVESPA

 Cotações ajustadas por proventos, incluindo Dividendos e/ou Juros Sobre Capital Próprio.
 Fonte: Economática.

Fale com RI

 Fernando Buso
 Gustavo Bonetti
 Daniel Picerni Sarmento

 Av. Presidente Juscelino Kubitschek, 1.309, 2º andar
 Vila Nova Conceição
 São Paulo - SP
 CEP: 04543-011

 Tel.: 55 11 2178.6300
 Fax.: 55 11 2178.6315
 www.bradespar.com
 bradespar@bradespar.com