



# APRESENTAÇÃO INSTITUCIONAL

**TT2026**





# Desempenho Financeiro



Lucro  
Líquido

R\$ 44,29 Mi



Patrimônio  
Líquido

R\$ 2,22 Bi



Carteira de  
Crédito

R\$ 15,18 Bi



ROE

8,36%



ROA

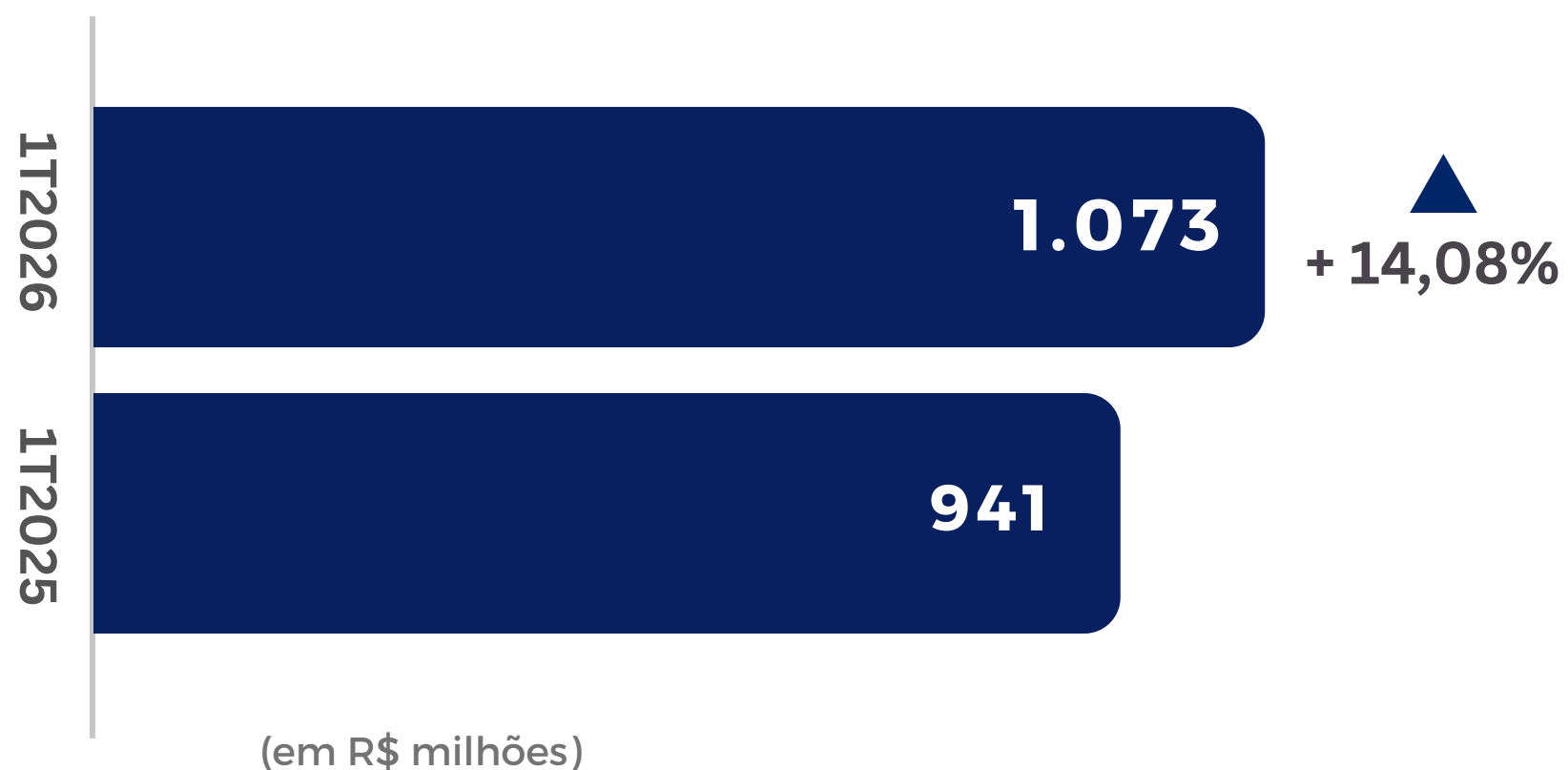
0,95%



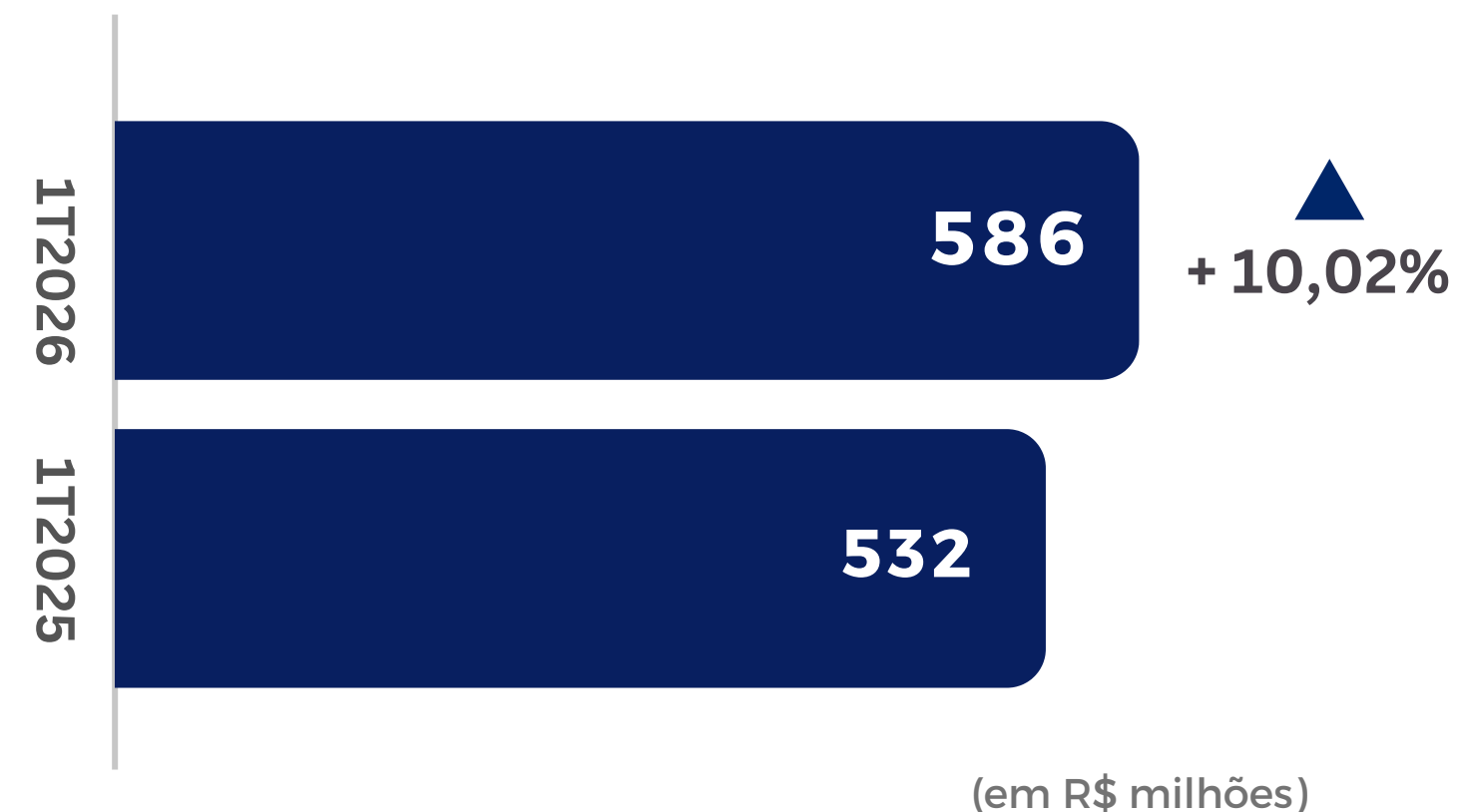
Índice de  
Eficiência

73,12%

## RECEITAS TOTAIS



## MARGEM FINANCERA





# Composição Acionária

ACIONISTAS	QUANTIDADE	%
Estado do Pará	9.519.433	99,9767%
ICATU Vanguarda CAFBEP PRE MUL FDO INV	755	0,0079%
Administradores	10*	0,0002%
Demais Acionistas	1.451	0,0152%
<b>Total</b>	<b>9.521.649</b>	<b>100%</b>

\* Base: 30/04/2026.

# Ratings

**STANDARD  
& POOR'S**

**(BB-/B)**

Rating em  
Escala Global

**(brAA+/brA-1+)**

Rating em  
Escala Local

**MOODY'S**

**(Ba2/NP)**

Rating em  
Escala Global

**(AA-.br/MLA-1.br)**

Rating em  
Escala Local



# Reconhecimento



O Banpará manteve reconhecimentos importantes do setor, como o Selo de Conformidade da Autorregulação FEBRABAN de Prevenção a Ilícitos e o Selo de Responsabilidade Socioambiental, reafirmando seu compromisso com integridade, sustentabilidade e as melhores práticas de governança.



# Rede de Atendimento

 **164** Agências

 **35** Postos de Atendimento

 **39** PAE's

 **2** CAV's




Presente em todos os

 **144**

Municípios Paraenses

 **100%**

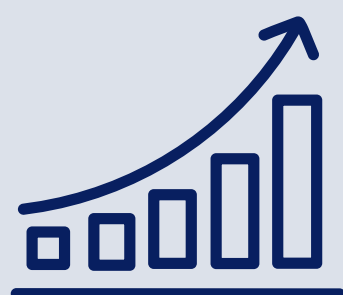
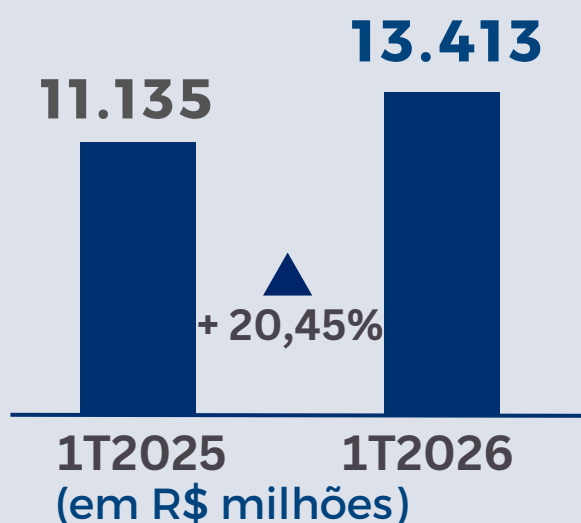
Cobertura Populacional





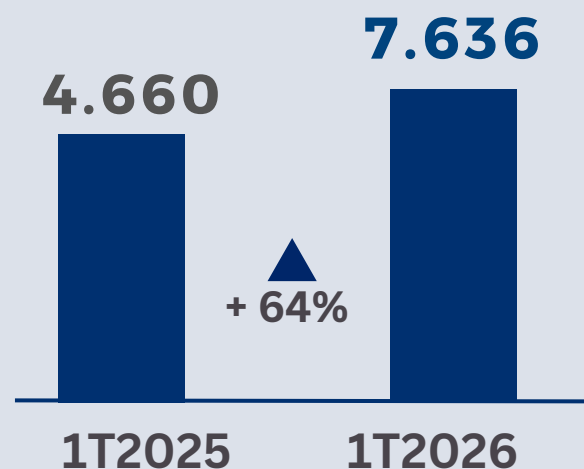
# Relacionamento

## RECEITA PACOTE DE SERVIÇO



Forte expansão da carteira, com destaque para o avanço da base de clientes aderidos

## PORTABILIDADE SALARIAL (VINDA)



Ampliação da base de clientes vinculados a pacotes tarifários



Fortalecimento do relacionamento comercial com os segmentos de PF e PJ

## CONTAS-CORRENTES ATIVAS

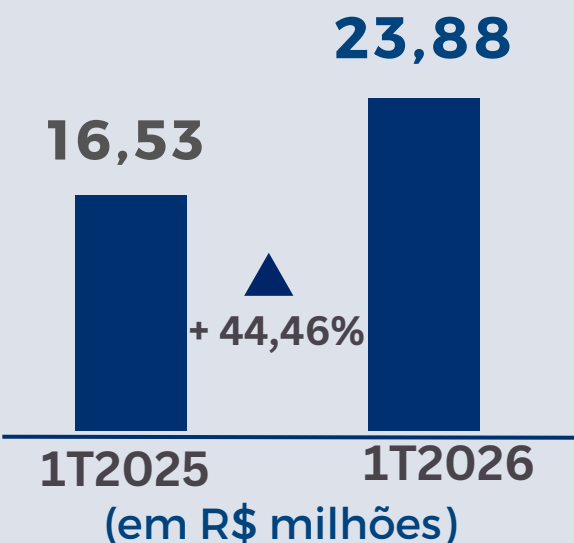
# 384.294

PF e PJ



Apresentou crescimento de 5% no total de contas ativas da Instituição, considerando as contas PF/PJ ativas

## PORTABILIDADE -INCREMENTO FINANCEIRO



Ampliação do volume e valor das portabilidades captadas

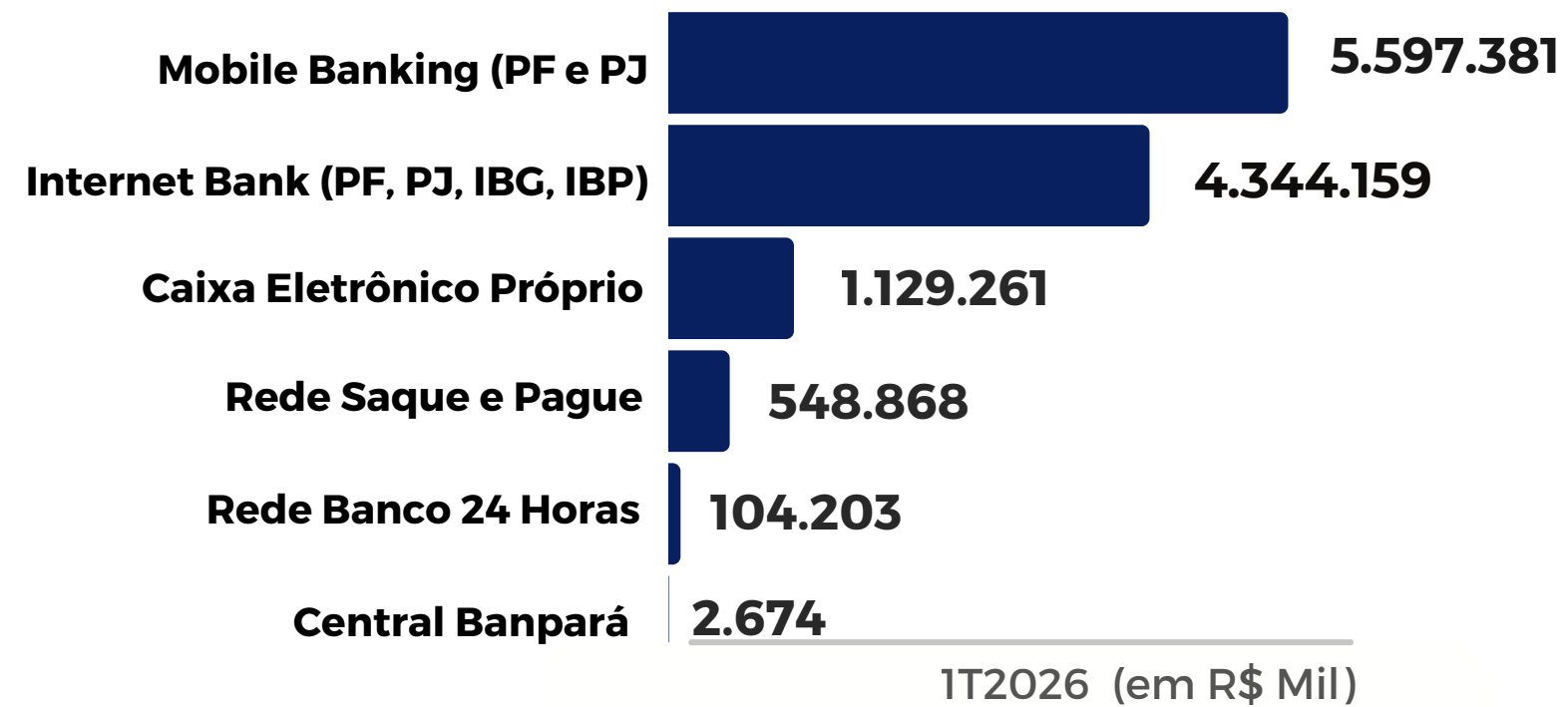


Maior atratividade institucional, fortalecendo as ações de relacionamento e retenção de clientes

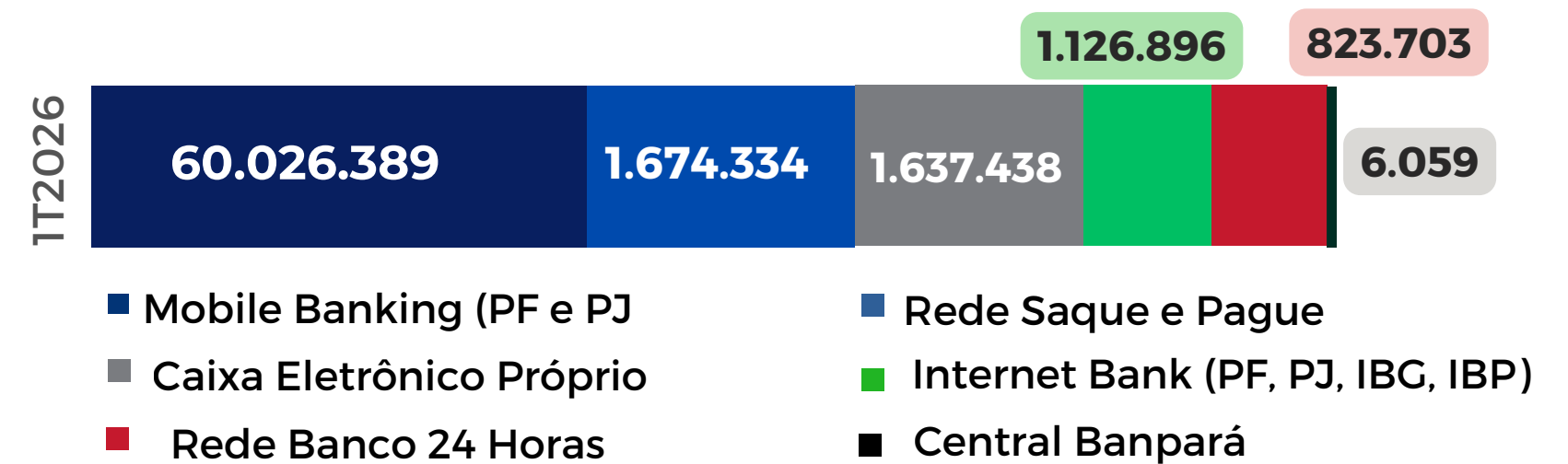


# Canais Eletrônicos

**R\$ 11,73 bilhões**  
Volume Financeiro Transacionado



## Quantidade de transações realizadas



# Desenvolvimento Econômico e Social

No 1T2026, o Banpará mantém linhas de crédito adaptadas às realidades regionais, com foco em sustentabilidade, inovação e fortalecimento das cadeias produtivas, como:

VEÍCULOS SUSTENTÁVEIS



FUNGETUR



CREDITURISMO



BANPARÁ COMUNIDADE



BANPARÁ COMUNIDADE TAXISTA E MOTOTAXISTA



EMPODERA



ENERGIA SOLAR PF E PJ



BANPARÁ-BIO



MICROCRÉDITO BANPARÁ-BIO



CRÉDITO RURAL



JOVEM EMPREENDEDOR



QUALIFICA PARÁ



# Desenvolvimento Econômico e Social


## ▶ Veículos Sustentáveis

- Ticket médio aproximado de R\$ 115 mil por operação;
- R\$ 2,08 milhões de saldo acumulado no 1T2026.



## ▶ CRÉDITO RURAL

- R\$ 1,30 milhões em contratações realizadas nas linhas do PRONAF Mais Alimentos e PRONAMP Investimento, no 1T2026.



## ▶ Energia Solar

- R\$ 83,62 milhões de saldo acumulado no 1T2026;
- Cerca de 180 operações efetivadas somente no 1T2026, representando elevação de 45% quando comparado ao 4T2025.





## Ambiental

- Realização de estudo de viabilidade e implementação do programa de financiamento de projetos sustentáveis, voltado para Prefeituras do Estado do Pará.
- Otimização do monitoramento contínuo dos impactos socioambientais das operações do Banco.
- Foi dado início da primeira fase, ainda no 4T2025, da avaliação de maturidade ESG junto aos fornecedores ativos, para monitoramento de riscos SAC. Atualmente, o Banco está na avaliação da segunda fase do processo, que requer a análise das evidências encaminhadas.

## Social

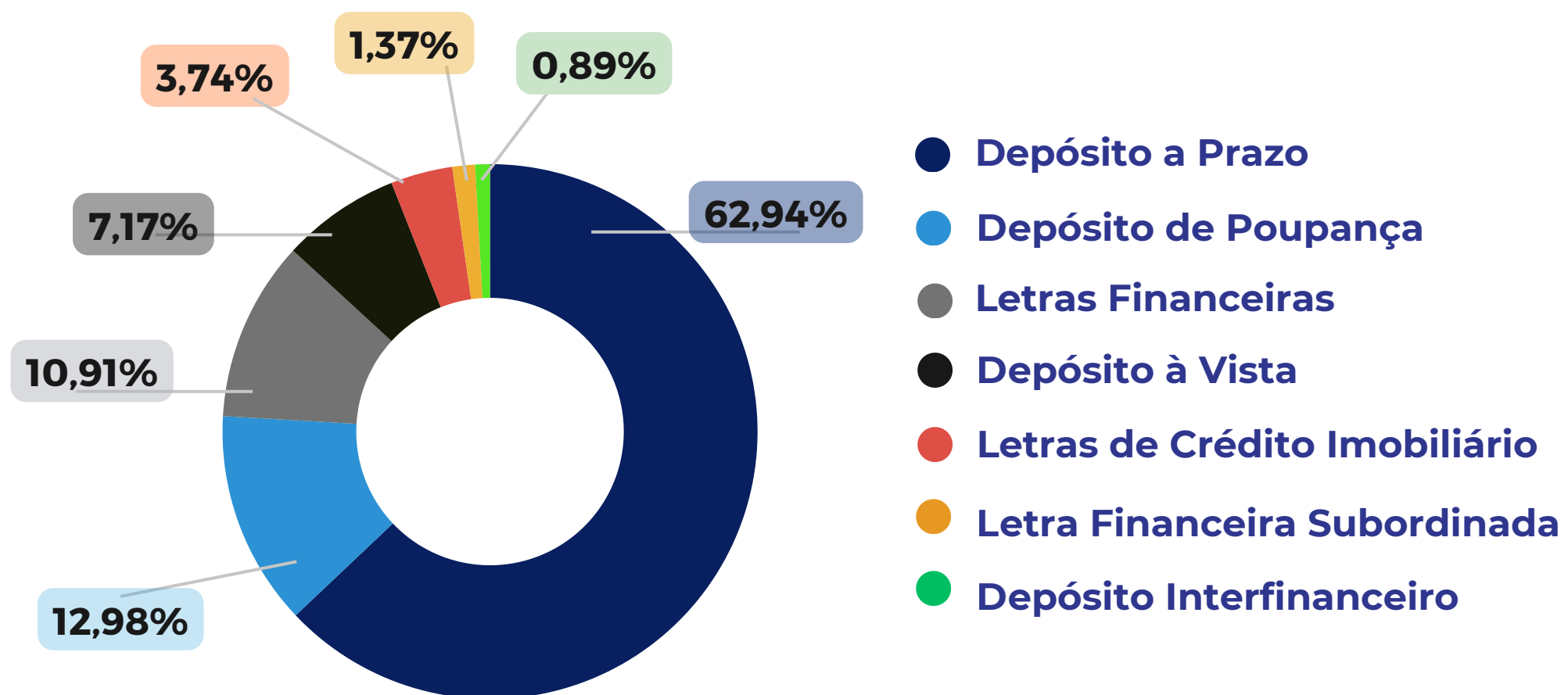
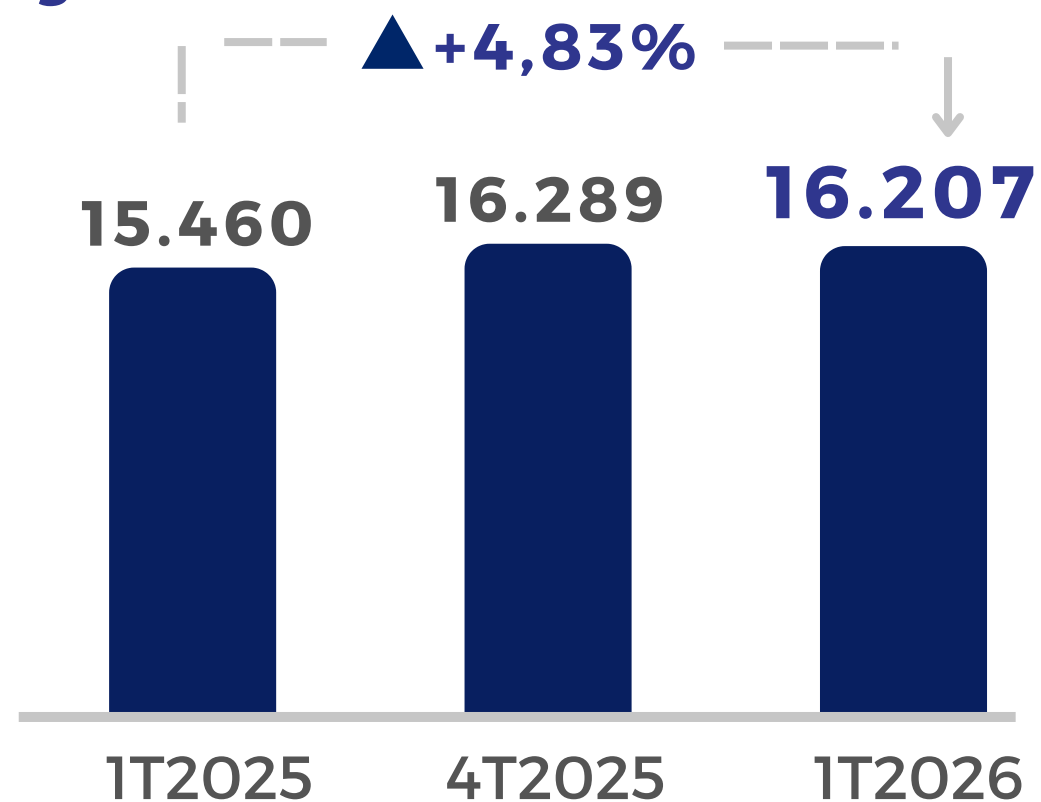
- Fortalecimento do relacionamento institucional e valorização dos funcionários.
- Ampliação da visibilidade do Banpará em eventos que promovam a cultura, o esporte e o desenvolvimento social no Estado do Pará.
- O Banpará reafirma seu compromisso com o desenvolvimento sustentável do Estado ao atuar como patrocinador master do campeonato que leva entretenimento, lazer e estímulo à economia local a diversas regiões do Pará.

## Governança

- Implementação da utilização de tecnologias de inteligência artificial e análise de dados para monitorar e mitigar riscos em tempo real.
- Implementação de metodologia integrada para apuração e classificação do risco de imagem e reputação do Banco em projetos de patrocínio, construída com o apoio técnico de outras áreas envolvidas.
- Aplicação de ferramenta de levantamento e análise da base de perdas operacionais.
- O Banco encontra-se em fase de desenvolvimento de um modelo de scoring voltado ao mapeamento e graduação de riscos de vulnerabilidade, visando atender ao Normativo SARB 027/2023.



# Captação (em R\$ milhões)



# Gestão do Capital

R\$ mil	1T2026	▲3M	▲12M
PR	2.217.781	-1,63%	12,15%
PR - Nível 1	1.995.337	-2,21%	0,91%
PR - Nível 2	222.444	3,91%	-
RWA	13.184.176	-2,59%	-8,03%
Basileia	16,82%	0,16 p.p.	3,03 p.p.



# CARTEIRA DE CRÉDITO PF



O saldo bruto das operações de crédito PF totalizou **R\$14,79 bilhões** ao final do 1T2026.

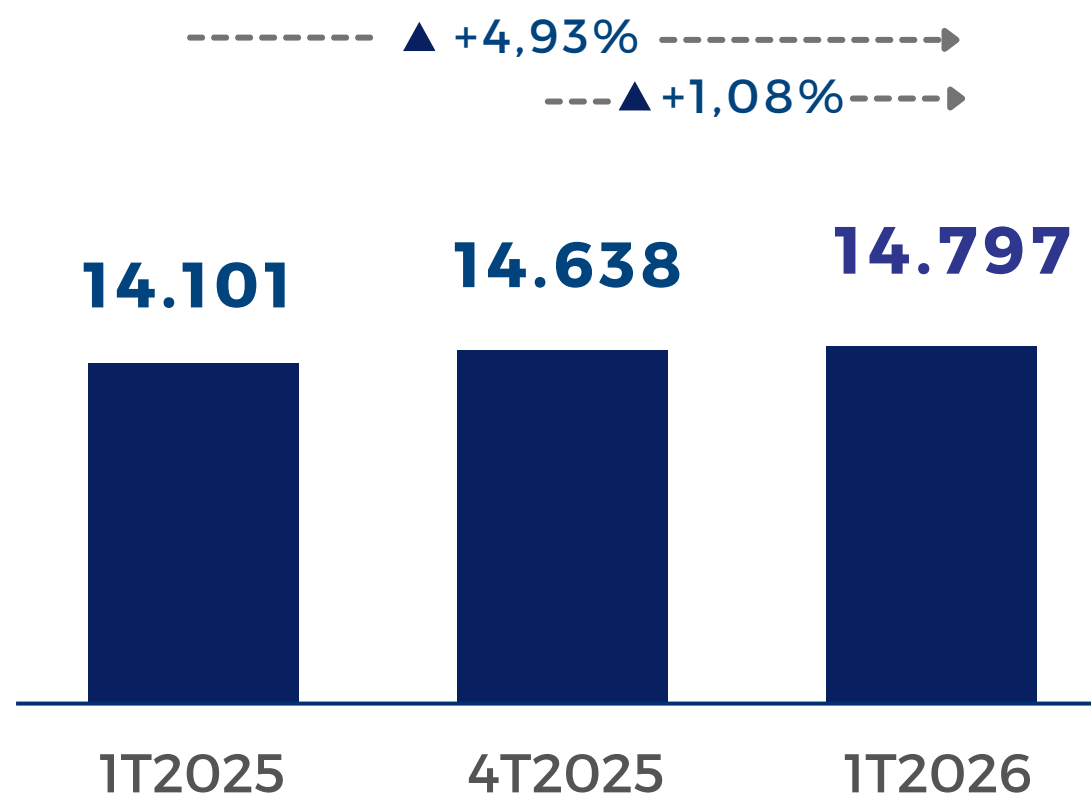


Destaque da Carteira PF, o Consignado alcançou no 1T2026 saldo bruto de **R\$ 11,26 bilhões** e incremento de **R\$ 88 milhões** em relação ao 4T2025.

## Carteira de Crédito

### Saldo da Carteira

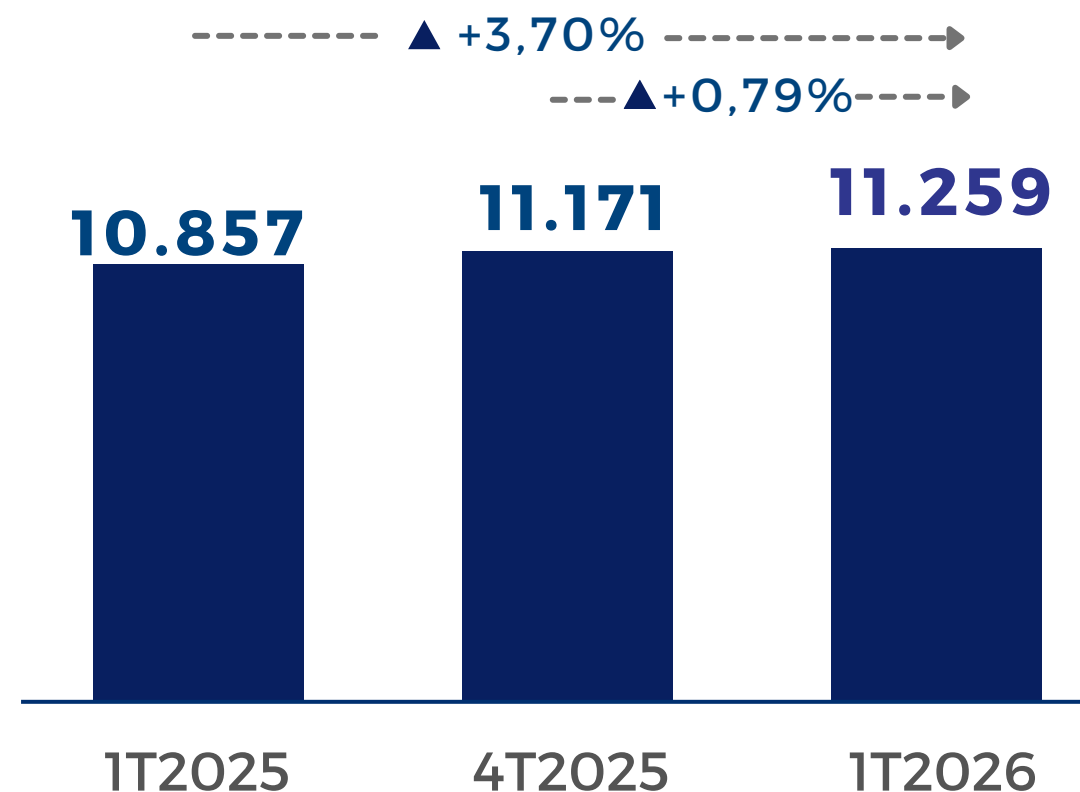
(em R\$ bilhões)



## Crédito Consignado

### Saldo da Carteira

(em R\$ bilhões)





# CARTEIRA DE CRÉDITO PJ



O saldo bruto das operações de crédito PJ totalizou **R\$940 milhões** ao final do 1T2026.

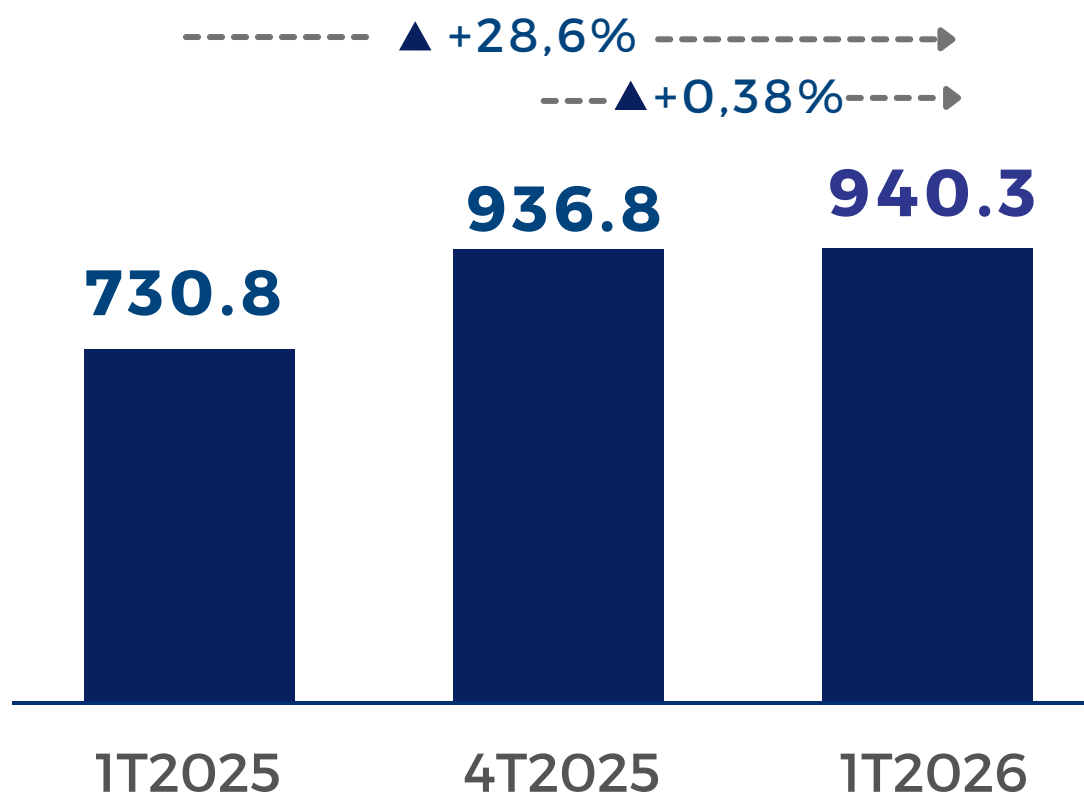


Destaque da Carteira PJ, o Giro Rápido obteve saldo de **R\$ 131 milhões** no 1T2026, sendo destaque da carteira PJ no período.

## Carteira de Crédito

### Saldo da Carteira

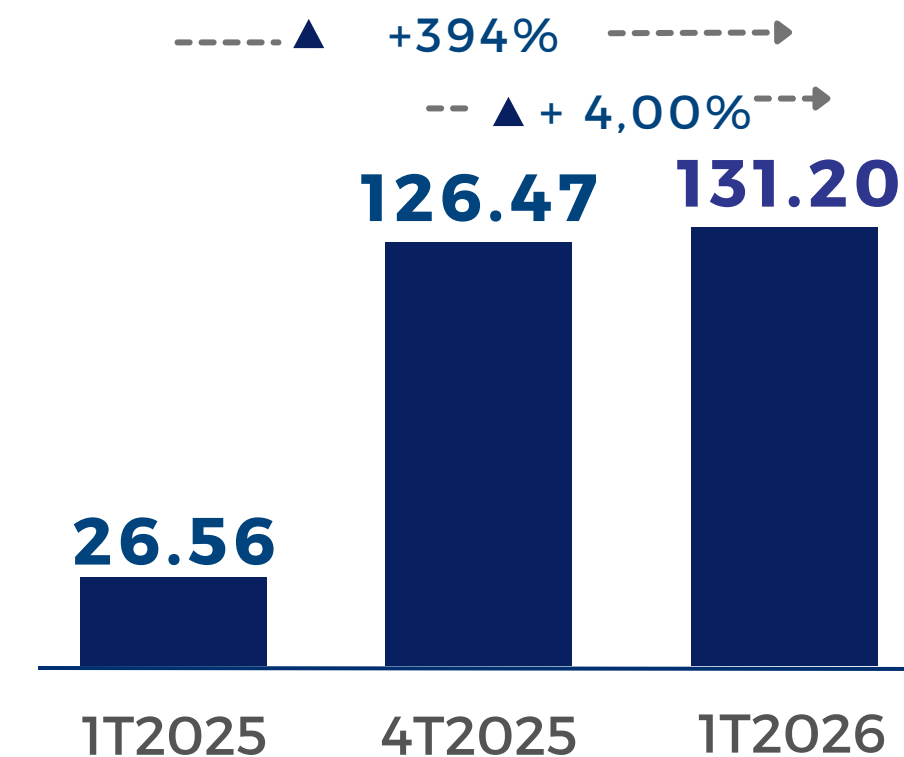
(em R\$ milhões)



## Capital de Giro FAMPE - CREDCOP

### Saldo da Carteira

(em R\$ milhões)





# Crédito Imobiliário



Financiamento para **Aquisição** de Imóveis Residenciais;



**Portabilidade** de Financiamento de Imóvel Residencial Pessoa Física;



Financiamento para **Construção** Residencial em Terreno Próprio;



Home Equity - Empréstimo com **Garantia** de Imóvel Residencial PF;



**Crédito Associativo** Banpará - PF e PJ;

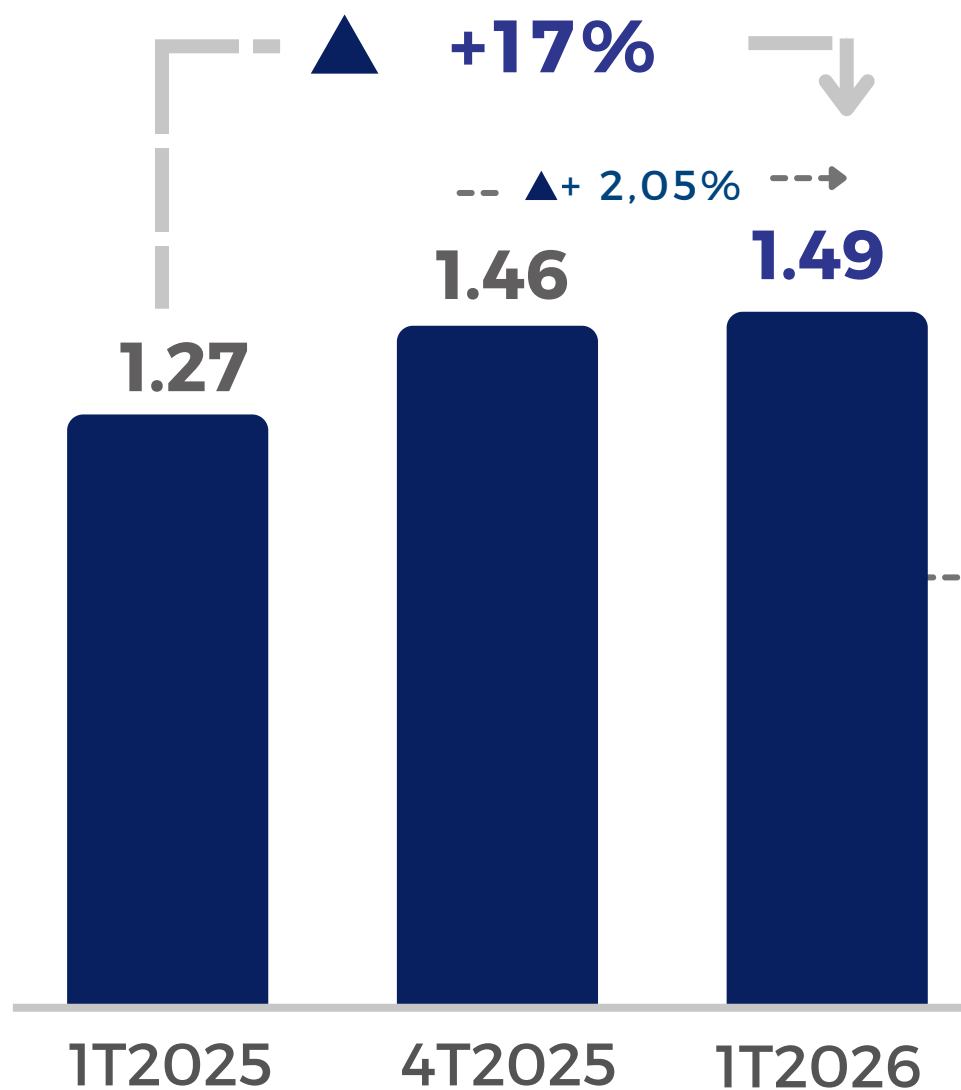


Plano Empresário.



**Portfólio**  
Crédito Imobiliário

R\$ **1,49** Bilhão  
Saldo da carteira



**0,35%**  
Índice de Inadimplência



R\$ **39,87** milhões

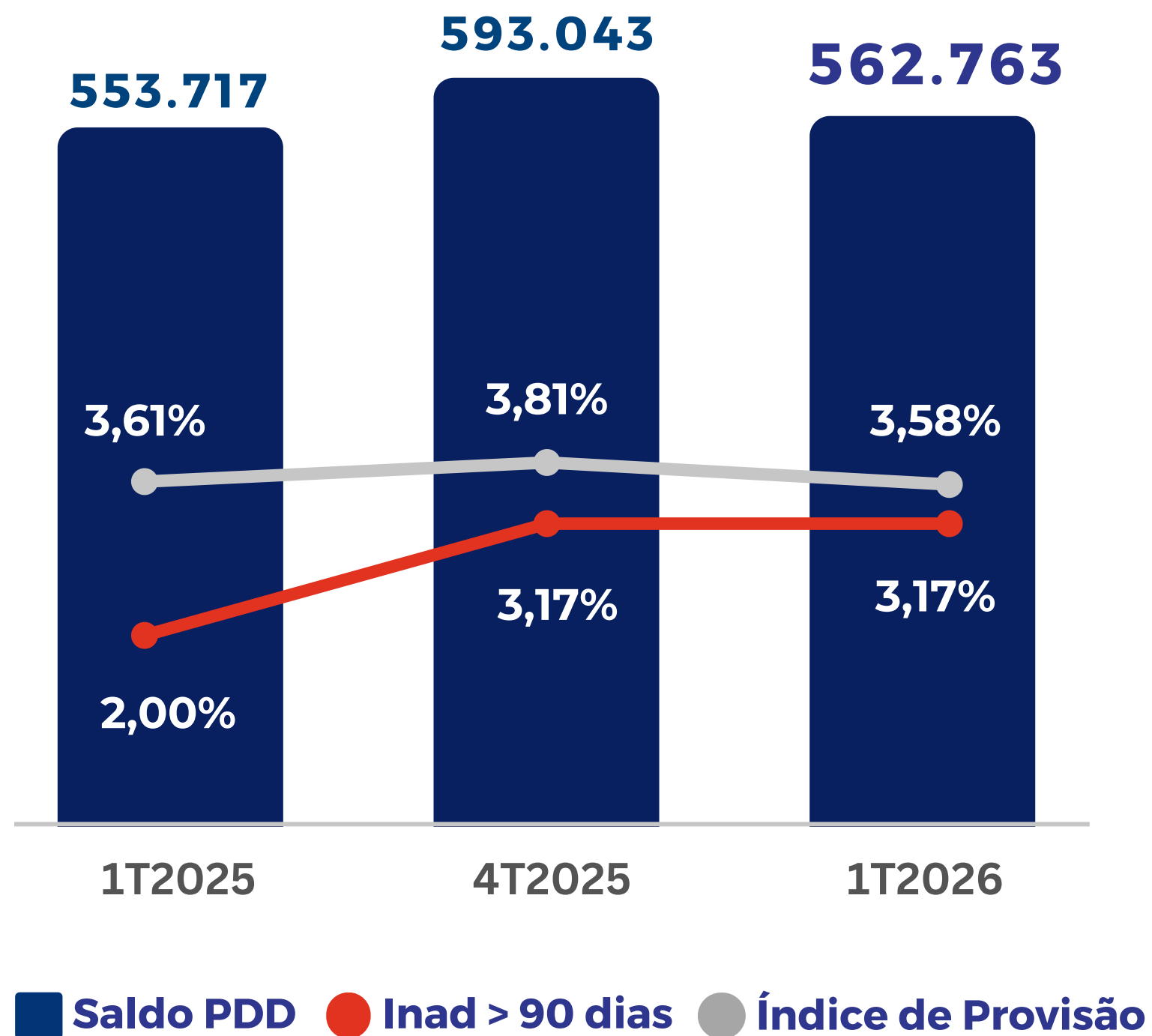
Receita contratada ao final do 1T2026.

Ticket Médio de **R\$ 299** milhões

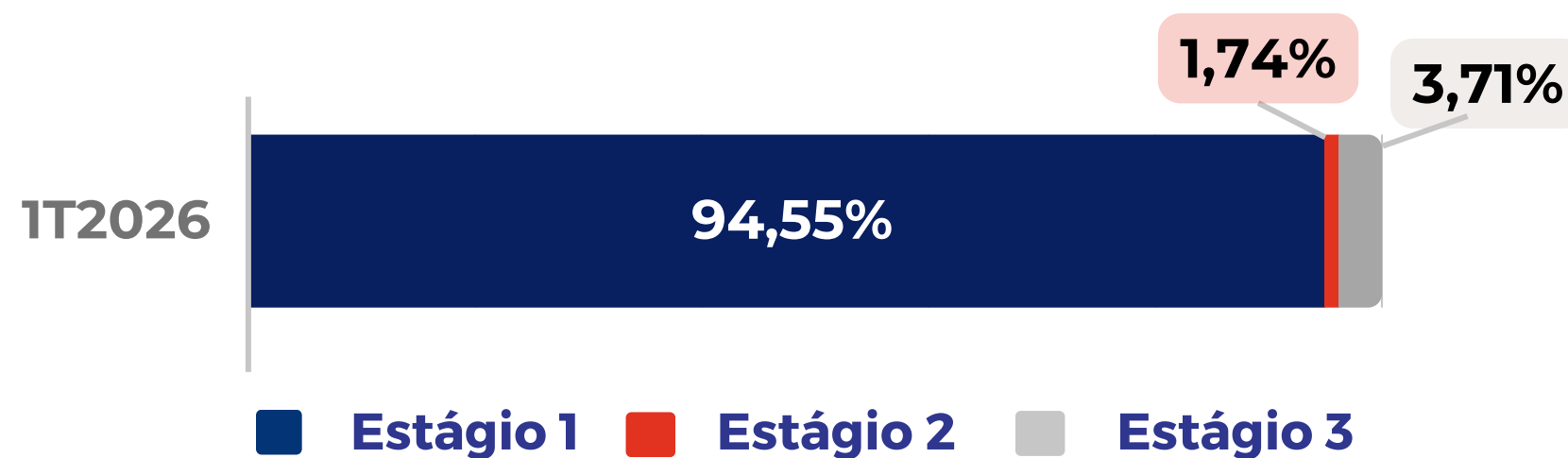
**71,21%**  
Alcance do Servidor Público



# Qualidade da Carteria de Crédito



# Carteria por Estágios





Informações  
Trimestrais do 1T2026



## **Diretoria de Controle, Risco e RI – DICRI** Núcleo de Relações com Investidores

Av. Pres. Vargas, nº 251, 3º Andar  
Campina, Belém – PA | 66.010-000  
F: +55 (91) 3348-2879 / 2876 / 2788  
E-mail: [ri\\_banpara@banparanet.com.br](mailto:ri_banpara@banparanet.com.br)