

# Relatório de Resultados

# 1T26

Resultados  
Trimestrais

Contato: [ri@bemobi.com.br](mailto:ri@bemobi.com.br)

Site: [ri.bemobi.com.br](http://ri.bemobi.com.br)

Teleconferência em Português com tradução  
simultânea para Inglês

13 de março de 2026  
10h00 de Brasília e 9h00 de NYC

Replay disponível no site de RI

# Principais Destaques do Trimestre

- ▶ **Receita líquida cresceu 20% YoY organicamente, ou 22% excluindo efeito da variação cambial (FXN).** A receita líquida (incluindo Paytime) cresceu 33% YoY (35% YoY FXN), para R\$222 milhões. No 1T26 a Bemobi completa **nove trimestres consecutivos de crescimento anual de receita.**
- ▶ **Pagamentos e SaaS continuam a puxar o crescimento,** expandindo 41% YoY (orgânico) e 25% YoY, respectivamente. Alinhado com nosso direcionamento estratégico, **o binômio Pagamentos + SaaS atingiu quase 70% da receita (+11,1 p.p. YoY).**
- ▶ **EBITDA ajustado registrou crescimento orgânico de 24% YoY,** com expansão de 1,1 p.p. na margem para 35,0%. **O EBITDA ajustado (incluindo Paytime) atingiu R\$75 milhões (+32% YoY).**
- ▶ **A geração de caixa operacional expandiu 42% YoY para R\$61 milhões (+31% YoY de forma orgânica), com conversão de caixa de 82,2%.**
- ▶ **Lucro líquido ajustado cresceu 21% YoY para R\$37 milhões,** resultado do forte crescimento do lucro operacional, parcialmente compensado pelo menor resultado financeiro em função da menor posição de caixa líquido.
- ▶ **Aceleração dos investimentos na construção de uma nova infraestrutura de pagamentos nativa em inteligência artificial,** com o objetivo de posicionar a Bemobi como líder em pagamentos recorrentes e *agentic payments* na América Latina. Além dos investimentos em IA, a Bemobi avançou no lançamento do pagamento recorrente por carteiras digitais e Pix Automático.
- ▶ **Pagamento de R\$16 milhões em juros sobre o capital próprio (JCP), equivalente a R\$0,19 por ação.** Ações BMOB3 negociam ex-JCP em 18 de maio e o pagamento ocorre em 27 de maio.
- ▶ **Em fevereiro, a Bemobi completou 5 anos de seu IPO. Durante esse período, a empresa triplicou sua receita líquida e seu lucro líquido.**

## Principais Indicadores Financeiros<sup>1</sup>

(em R\$ MM)	1T26	1T25	% var.
Receita Líquida	222,0	167,0	32,9%
Lucro Bruto Ajustado	151,5	121,1	25,1%
Mg Bruta %	68,2%	72,5%	-4,3p.p.
EBITDA Ajustado	74,7	56,6	32,0%
Mg EBITDA %	33,6%	33,9%	-0,3p.p.
Lucro Líquido Ajustado	37,3	30,8	21,1%
Mg Líquida %	16,8%	18,5%	-1,7p.p.
Geração Operacional de Caixa	61,4	43,3	42,0%
Conversão de Caixa %	82,2%	76,6%	+5,6p.p.

<sup>1</sup>Todos os comentários deste documento fazem referência às informações financeiras harmonizadas (em função da incorporação da M4U), exceto quando mencionado em contrário. A reconciliação entre as informações financeiras harmonizadas e as informações financeiras entregues à CVM podem ser encontradas no Anexo IV deste documento.

# Mensagem da Administração

**5 anos de criação de valor.** Neste trimestre, a Bemobi completou 5 anos de seu IPO, período<sup>(1)</sup> no qual triplicou sua receita líquida e seu lucro líquido. É necessário olhar mais de perto, entretanto, para enxergar a profunda transformação que ocorreu nos negócios da Companhia, fruto de opções estratégicas que se mostraram altamente assertivas. Essas escolhas deram origem a **uma empresa de pagamentos, que tem 70% de sua receita nas verticais de pagamentos digitais e software as a service (SaaS)**, praticamente inexistentes há 5 anos, e que nos levaram ao nono trimestre consecutivo de crescimento anual (o sexto consecutivo com crescimento acima de 15%). Com a integração da Paytime, abrimos uma nova avenida em ecossistemas e marketplaces, e iniciamos os próximos cinco anos com o mesmo foco e disciplina que nos trouxeram até aqui, mas com a mente sempre aberta ao novo.

No 1T26, a Bemobi entregou mais um trimestre de forte crescimento orgânico, com um aumento de 20% YoY na receita líquida, ou de 22% YoY excluída o efeito da variação cambial (FXN). Considerando Paytime, o crescimento foi de 33% YoY (35% YoY FXN). **Conforme nosso direcionamento estratégico, mais uma vez os destaques foram Pagamentos (41% YoY, organicamente, e 77% YoY com Paytime) e SaaS (25% YoY).** O TPV manteve forte crescimento orgânico, expandindo 34% YoY, para R\$3,2 bilhões, com avanço em todos os setores de atuação e continua diversificação pela maturação acelerada dos novos setores. Com a contribuição da Paytime, o crescimento de TPV atingiu 48% YoY, para R\$3,5 bilhões.

**O EBITDA ajustado cresceu 24% YoY**, em termos orgânicos, com expansão de 1,1 p.p. na margem para 35%, recolocando esse indicador em sua trajetória de alavancagem operacional positiva, a despeito dos investimentos no time para garantir a entrega de crescimento futuro e por um nível maior de provisão para devedores duvidosos. Considerada a Paytime, o EBITDA ajustado expandiu 32% YoY, enquanto a margem ajustada permaneceu praticamente estável, refletindo o menor patamar de rentabilidade da operação adquirida. Já o **lucro líquido ajustado registrou crescimento de 21% YoY**, beneficiado pelo crescimento do resultado operacional e parcialmente compensado pelo menor resultado financeiro líquido.

**A geração de caixa operacional cresceu 42% YoY**, combinação do forte resultado operacional e da estabilidade do capex, resultando em uma conversão em caixa (geração operacional de caixa dividida pelo EBITDA ajustado) de 82,2%, uma expansão de 5,6p.p. A posição de caixa totalizou cerca de R\$350 milhões ao final do 1T26, montante que nos permite **continuar explorando oportunidades de M&A** que sejam complementares ao nosso negócio, e ao mesmo tempo **garantir a remuneração aos acionistas por meio da distribuição de 100% do lucro líquido do exercício de 2026** (conforme divulgado em fato relevante em 8 de dezembro de 2025). Nesse sentido, anunciamos hoje a distribuição de R\$16 milhões em JCP.

Entre os destaques de inovação está a **aceleração dos investimentos na construção de uma nova infraestrutura de pagamentos nativa em inteligência artificial**, com o objetivo de posicionar a Bemobi como líder em pagamentos recorrentes e *agent payments* na América Latina. Além dos investimentos em IA, a Bemobi avançou no lançamento do pagamento recorrente por carteiras digitais, com integração de Apple Pay e Google Pay ao seu motor de recorrência, e o avanço do Pix Automático, já em operação com 5 bancos integrados e 16 clientes. Agradecemos aos nossos colaboradores, clientes, fornecedores e acionistas por nos acompanhar nessa jornada de digitalização de pagamentos e atendimento das grandes indústrias de serviços essenciais recorrentes.

**Pedro Ripper**  
CEO da Bemobi Mobile Tech S.A.

<sup>(1)</sup> 2020 a 2025

# Pagamentos Verticais

Bemobi é uma empresa de tecnologia brasileira especializada na digitalização completa da jornada de pagamentos, assegurando que as interações e as cobranças ocorram com menos esforço e estejam perfeitamente integradas ao dia a dia dos clientes, por meio de plataformas de Pagamentos e SaaS (*Software as a Service*) unificadas. **Nosso diferencial é o nosso posicionamento único como fornecedor de Pagamentos Verticais:**

- **Especialização em indústrias de serviços essenciais recorrentes**, impulsionando a digitalização de setores como Telecomunicações, Energia Elétrica, Educação e Saúde. Este foco setorial permite-nos entender profundamente as peculiaridades e desafios de cada um desses segmentos da indústria de serviços.
- **Integração de plataformas de pagamento digital e de software de engajamento omnicanal:** Nossas plataformas de SaaS integram engajamento digital e infraestrutura completa de pagamentos, permitindo que empresas implementem jornadas digitais de cobrança rápidas, eficientes, omnicanal, com múltiplas opções de pagamento para o cliente final.

O QUE FAZEMOS

Digitalização ponta-a-ponta da jornada de pagamentos de contas

PARA QUEM FAZEMOS

Especializados em Empresas de Serviços Essenciais Recorrentes

Combinando Pagamentos + SaaS em uma jornada integrada

<b>Experiência Omnichannel do cliente</b> SaaS para usuário Final Apps, Web, WhatsApp, Central de Atendimento, etc.	<b>Pagamentos Digitais</b> Pagamentos integrados	<b>Integração ponta a ponta</b> SaaS para o Backoffice Integração nativa com ERPs, CRMs e faturamento
---	---	---

SERVIÇOS ESSENCIAIS RECORRENTES

Telecom   Utilities   Educação   Saúde

Neste primeiro trimestre, divulgamos pela primeira vez os resultados da Paytime, que traz para a Bemobi uma nova avenida de crescimento, relacionada a serviços de pagamentos para marketplaces e ecossistemas, no formato business-to-business-to-business (B2B2B), complementando o portfólio de atuação da Bemobi.

SERVIÇOS ESSENCIAIS RECORRENTES (B2B2C)

Telecom   Utilities   Educação   Saúde

MARKETPLACES & ECOSISTEMAS (B2B2B)

Franquias   Distribuidores   Marketplaces   Fornecedores de Software verticais

Enterprise / Grandes Contas  
Empresas com faturamento anual bruto acima de R\$500M

Médias Empresas  
Empresas com faturamento anual bruto abaixo de R\$500M

 BEMOBI

 BEMOBI NOVO

 paytime

## Uma jornada de crescimento acelerado...

Nossas soluções, originalmente oferecidas às operadoras de telefonia celular, e posteriormente expandidas às distribuidoras de energia elétrica, se mostraram aplicáveis a outras indústrias de serviço, especialmente àquelas com desafios de pagamento recorrente. Esse foco e especialização nos permitiram desenvolver plataformas tecnológicas que otimizam a conversão de arrecadação e digitalizam as jornadas de pagamentos recorrentes.

No 1T26, o volume total de pagamentos (TPV) da Bemobi cresceu 34% YoY organicamente, alcançando a marca de **R\$3,2 bilhões**, impulsionado não só pelo crescimento contínuo dentro do setor de telecom, mas também pelo amadurecimento das iniciativas recentes nos setores de *utilities* (distribuição de energia elétrica e saneamento) e educação, que conseqüentemente aumentaram sua participação no TPV, conforme pode ser observado na figura abaixo. **A diversificação do TPV é prova inequívoca da assertividade da nossa estratégia e do valor agregado das nossas soluções. Com a contribuição da Paytime, o TPV cresceu 48% YoY, para R\$3,5 bilhões.**



No 1T26, adicionamos clientes relevantes em todos os segmentos de atuação: **Algar**, em telecom; **Chilquinta** em utilities; **Grau Técnico**, em educação; além de novas Unimed em saúde. Atualmente, a Bemobi atende 12 das 15 maiores empresas de serviços recorrentes<sup>(1)</sup> do Brasil.

Telecom	Utilities	Educação	Saúde
    + 171	    	    + 461	 Diversas filiais 
 Conquistas do 1T26			+ 2

<sup>(1)</sup> Considera somente empresas de capital privado.

## ...suportado por consistente inovação

A plataforma de pagamentos da Bemobi foi desenvolvida para digitalizar e otimizar a arrecadação de empresas de serviços essenciais recorrentes. A solução *white-label* automatiza e simplifica os pagamentos digitais, facilitando a aceitação em qualquer canal, com múltiplas formas de pagamento e total flexibilidade. Sua abordagem vertical, segmentada por indústria, permite que empresas de serviços essenciais recorrentes maximizem a conversão de pagamentos, proporcionando uma experiência fluida e sem atrito para os clientes finais.

### Componentes Principais

- ▶ **Smart Checkout**
- ▶ **Pagamentos Conversacionais Grace**
- ▶ **Orquestração de Pagamentos**
- ▶ **Parcelamento Flexível**



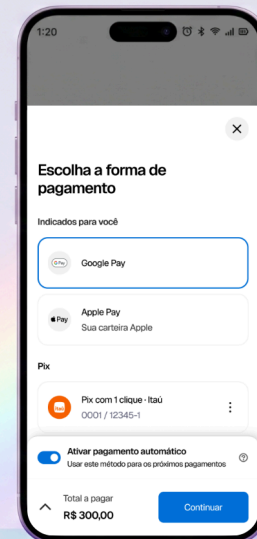
**Aceite pagamentos** por qualquer canal, método e condições

**Maximize a Conversão** e Otimize Custos

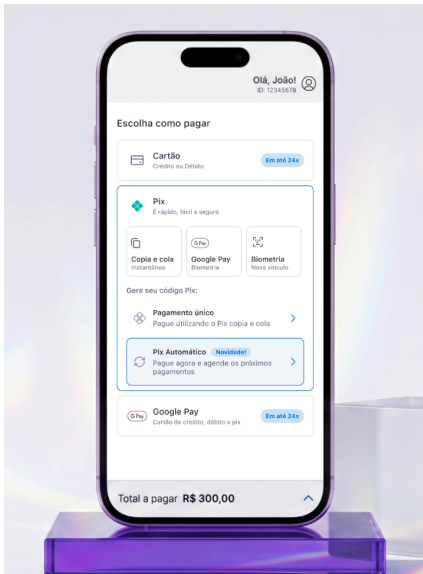
**Simplifique Integração,** manutenção e operação

### Wallets: pioneirismo em pagamentos recorrentes por Apple Pay e Google Pay

Neste trimestre, a Bemobi se posicionou entre as primeiras fintechs do mercado a habilitar pagamentos recorrentes por meio de carteiras digitais, integrando Apple Pay e Google Pay diretamente em seu mecanismo de recorrência. Essa iniciativa fortalece nossas capacidades de orquestração de pagamentos e oferece uma nova camada de conveniência para os usuários finais, que agora podem autorizar e gerenciar cobranças recorrentes com a mesma simplicidade, rapidez e segurança que já experimentam em compras únicas. Para nossos clientes, isso se traduz em uma adoção mais ampla de métodos de pagamento recorrentes e um aumento mensurável na taxa de conversão. Essa evolução proporciona um diferencial competitivo direto em setores onde a retenção e a previsibilidade da receita definem o desempenho.



## Pix automático: escalando orquestração de ponta a ponta no mercado brasileiro



A Bemobi continua a expandir sua liderança em orquestração pix, agora em produção com 5 bancos integrados e 16 clientes. Nossa oferta de pix automático oferece recursos completos de ponta a ponta, desde a adesão opcional até a recuperação inteligente de falhas, com suporte de lógica de fallback integrada que protege a continuidade dos pagamentos e maximiza a conversão mesmo quando uma transação não é concluída na primeira tentativa. Jornadas de adesão flexíveis permitem que cada cliente personalize a experiência de recorrência de acordo com seus canais específicos e estratégia comercial, transformando uma inovação regulatória em uma alavanca estratégica de valor e crescimento para serviços recorrentes essenciais.

## Construindo uma nova infraestrutura de pagamentos nativa em inteligência artificial

Dentre os investimentos do trimestre, um dos destaques foi a nova infraestrutura de pagamentos nativa em inteligência artificial, com o objetivo de posicionar a Bemobi como a líder em pagamentos recorrentes e *agent payments* (pagamentos por agentes) na América Latina. Com mais de R\$14 bilhões processados por ano em contas recorrentes, a companhia combina sua especialização por indústria com uma base transacional e comportamental única sobre canais, métodos de pagamento, horários, perfil dos *billers*, conversão e inadimplência. Cada transação retroalimenta seus modelos, tornando a plataforma progressivamente mais inteligente, personalizada e eficiente.

FRENTE 1  
**PAGAMENTOS POTENCIALIZADOS POR IA**  
 Mais inteligentes, rápidos e autônomos

FRENTE 2  
**AGENTES DE PAGAMENTO**  
 Novos trilhos para agentes de IA



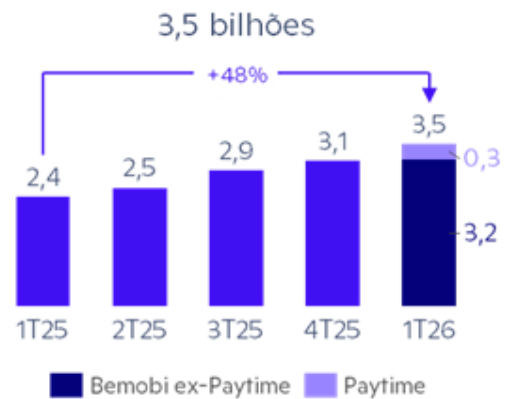
# Indicadores Operacionais

A Companhia atua a partir de um modelo B2B2C, oferecendo soluções aos nossos parceiros que, por sua vez, provêm a oferta destes serviços aos seus clientes. Assim, os indicadores operacionais retratados nesta seção representam métricas de uso/consumo de nossas soluções disponibilizadas a partir de nossos parceiros.

## Volume Financeiro de Pagamentos (TPV)

Volume Financeiro, incluindo recarga digital e pagamentos digitais

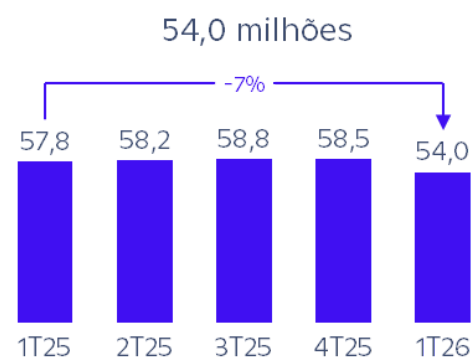
- ▶ Crescimento orgânico de 34% YoY, atingindo R\$3,2 bilhões. Incluindo o TPV da Paytime, o crescimento foi de 48% YoY, para R\$3,5 bilhões.
- ▶ Principais vetores de crescimento orgânico foram: (i) aceleração nos clientes recentes, com destaque para o segmento de educação e Sabesp; e (ii) continuidade do aumento de penetração em parceiros mais antigos. Desta forma, o TPV da Bemobi segue em diversificação, com os segmentos mais recentes (*utilities* e educação) ganhando representatividade.



## Transações de Microfinanças

Número de transações de microfinanças incluindo adiantamento de saldo/voz/dados e *Credit Score*

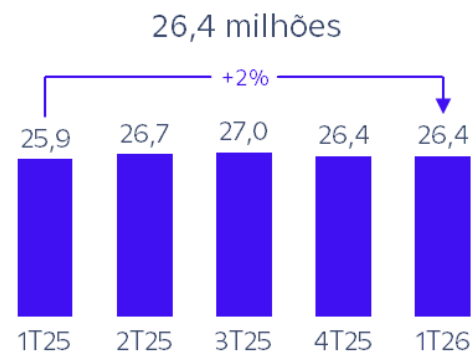
- ▶ A queda no volume de transações foi impactada pela descontinuidade de um cliente de transações de microcrédito (antecipação de saldo e recarga), mais do que compensando o contínuo crescimento das transações de *Credit Score* (México e Colômbia).
- ▶ Mesmo com a queda no volume de transações, a receita líquida da vertical de microfinanças cresceu 18% contra o 1T25, em função do maior ticket médio das transações de *Credit Score*.



## Base de Assinaturas

Média de assinaturas ativas de aplicativos pagas pelo usuário

- ▶ Estabilidade no volume de assinaturas, com crescimento consistente da base de usuários nas operações internacionais (puxado por países como Nigéria, Egito, Paquistão e México), parcialmente compensando um desempenho mais tímido junto às operadoras no Brasil e alguns países em LatAm.



# Indicadores Financeiros

## Receita Líquida Ajustada

A receita líquida ajustada expandiu 20% organicamente em comparação ao 1T25, para R\$199,8 milhões, um sólido ritmo de expansão. Excluindo o efeito da variação cambial, o **crescimento foi ainda maior, de 22%**. O crescimento total (incluindo a Paytime, consolidada pela primeira vez neste 1T26) foi de 33%, para R\$222 milhões, ou **35% excluindo o efeito da variação cambial**.

Na visão por verticais, a receita se comportou da seguinte maneira:

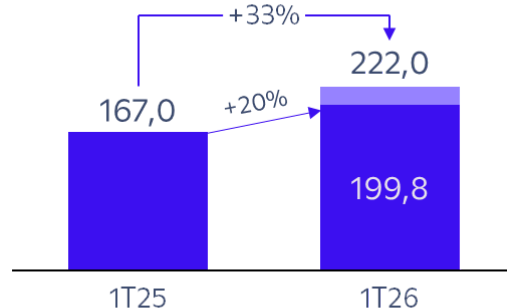
**(i) Pagamentos digitais expandiu 41% YoY organicamente**, mantendo o forte ritmo de crescimento dos trimestres anteriores e em linha com o crescimento de TPV comentado na seção anterior. Considerando a operação de Paytime (100% alocada na vertical de pagamentos), o crescimento foi de 77% YoY.

**(ii) SaaS registrou crescimento de 25% YoY**, acelerando levemente em relação ao crescimento registrado no 4T25, resultado do aumento das licenças ativas em nossos clientes de educação básica e ISPs, bem como de receitas oriundas de *setup* da plataforma tecnológica de atendimento ao cliente, associadas às soluções da Wave Tech e Grace IA.

**(iii) Outros negócios<sup>(1)</sup> registraram pequena queda de 2% YoY**, com o crescimento de microfinanças (+18% YoY) sendo compensado pela queda em assinaturas digitais (-9% YoY), esta última impactada pelo efeito de variação cambial adversa (-5% YoY FXN). A divisão de microfinanças permanece estimulada pelo aumento do volume de transações da solução de *Credit Score* no México e na Colômbia e seu ticket médio superior em relação às transações de adiantamento de saldo e recarga.

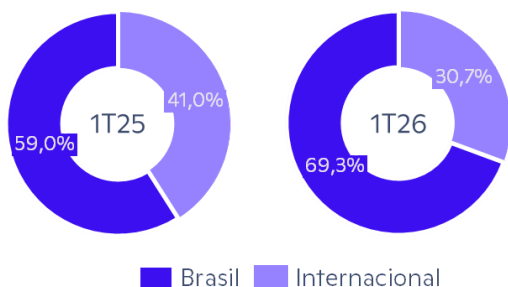
Como resultado, na visão de nosso portfólio de soluções, as receitas de Pagamentos Digitais tiveram incremento de 12,3 p.p., para 49,4% da receita. Em linha com a nossa estratégia apresentada no último Bemobi Day, a combinação entre Pagamentos e SaaS atingiu 69,5% e deve continuar a se expandir em relação às demais. Como essas receitas ainda estão bastante concentradas no mercado local, a receita no Brasil aumentou 10,3 p.p. para 69,3%.

Receita Líquida Ajustada  
R\$ milhões

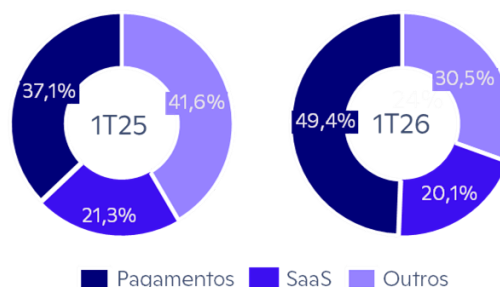


■ Bemobi ex-Paytime ■ Paytime

Distribuição por geografia



Distribuição vertical



<sup>(1)</sup>A vertical de outros negócios resulta do agrupamento de microfinanças e assinaturas digitais, cujo detalhamento continua disponível no website de RI da Bemobi.

## Custo de Serviços Prestados Ajustado

A linha de custos de serviços prestados ajustado em nosso negócio é composta pelos: (i) investimentos em marketing para promoção e divulgação de nossas soluções através de parceiros líderes no mundo de mídias digitais e de aplicativos; (ii) valores de licenciamento de uso devido aos desenvolvedores dos aplicativos e jogos no formato de compartilhamento da receita (revenue-share); (iii) custos relacionados ao processamento e arrecadação da solução de Pagamentos Digitais, incluindo, mas não se limitando a MDR junto à adquirente, chargeback, processamento de pix, dentre outros; além de (iv) outros custos com vendas.

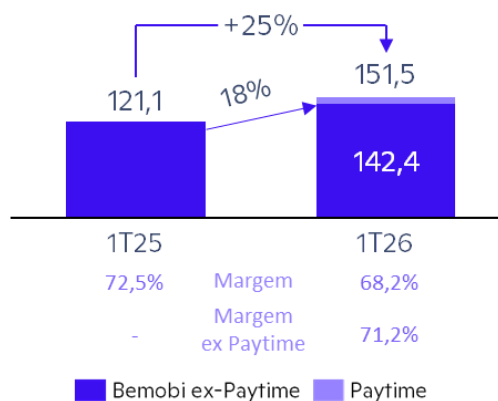
Neste 1T26 o custo dos serviços prestados foi de R\$70,5 milhões, um aumento de 53% em relação ao 1T25, em função principalmente de maiores custos decorrentes da forte expansão da receita de Pagamentos e da consolidação da Paytime. Em termos orgânicos, essa linha avançou 25% YoY.

## Lucro Bruto Ajustado

Como resultado, o lucro bruto ajustado atingiu R\$151,5 milhões no trimestre, um avanço de 25% em relação ao 1T25 (+18% YoY organicamente). A queda na margem reflete a menor rentabilidade da operação da Paytime e custos de pessoal relacionados à operação e manutenção de plataformas (que tendem a ser diluídos pelo crescimento da receita nos próximos trimestres).

### Lucro Bruto Ajustado

R\$ milhões



## Despesa Operacional Ajustada

As despesas operacionais ajustadas somaram R\$77 milhões no 1T26, um aumento de 19% em relação ao 1T25, que decorre basicamente dos mesmos efeitos que impactaram os trimestres anteriores (ainda que em menor variação na base anual), além da consolidação da Paytime neste trimestre. Em termos orgânicos, o aumento foi de 13% na base anual, decorrente de: **(i) despesas com pessoal:** (a) no segundo semestre de 2025, reforçamos nosso quadro de colaboradores, principalmente associado às soluções de Pagamentos e SaaS, e (b) maior provisionamento de remuneração variável, em virtude do desempenho operacional da Companhia; **(ii) despesas com tecnologia:** aumento do uso de serviços/softwarewares de tecnologia; e **(iii) outras despesas:** aumento de provisão para devedores duvidosos, decorrente de uma dilatação dos prazos de faturas em aberto, conforme política de provisionamento da Companhia.

## EBITDA Ajustado

O EBITDA ajustado totalizou R\$74,7 milhões neste trimestre, uma expansão de 32% quando comparado ao 1T25. **Excluindo a consolidação de Paytime, o crescimento orgânico foi de 24%, registrando aceleração em relação ao trimestre anterior e uma expansão de 1,1 p.p. na margem, para 35%.** Após uma interrupção no 4T25, a margem EBITDA ajustada voltou à trajetória de alavancagem operacional positiva, tendência que esperamos que permaneça nos próximos trimestres (não necessariamente de maneira linear ao longo do tempo), ao passo em que a rentabilidade da Paytime também deve aumentar, como efeito dos ganhos de escala da operação.

O EBITDA ajustado neste trimestre excluiu R\$7,1 milhões em despesas com remuneração variável baseada em ações (ILP), contra R\$5,3 milhões em 1T25. O aumento nessa linha se refere a uma distribuição mais equilibrada desta despesa ao longo dos trimestres de 2026.

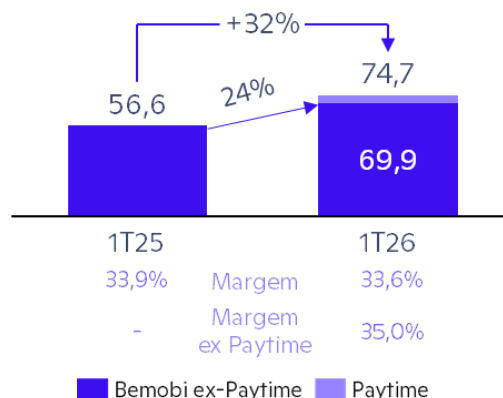
## Resultado Financeiro

O resultado financeiro neste 1T26 foi de R\$9,6 milhões, comparado a R\$11,0 milhões no 1T25, uma redução de R\$1,5 milhões. Esta variação é explicada principalmente por:

- ▶ -R\$5,1 milhões de de receita financeira: rendimento de aplicações financeiras totalizou R\$6,9 milhões neste trimestre, comparado aos R\$12,1 milhões no 1T25, em função de uma posição menor de caixa, explicada pelo pagamento de dividendos e pagamento da primeira parcela da aquisição da Paytime).
- ▶ -R\$1,5 milhões de juros, em função da atualização sobre os compromissos a pagar (refletindo o aumento nesta rubrica devido à aquisição de Paytime) e da dívida contratada junto ao BNDES.
- ▶ -R\$0,9 milhões no efeito do swap: no 1T26 reportamos um resultado financeiro positivo com o swap de R\$7,8 milhões, comparado a R\$8,6 milhões no 1T25. O impacto positivo do 1T26 decorre da valorização de 18% das ações BMOB3 no período.
- ▶ +R\$5,1 milhões em variação cambial: no 1T26 observamos uma despesa relacionada à variação cambial (sobre ativos mantidos no exterior) de R\$4,7 milhões, frente a uma despesa de R\$9,9 milhões no mesmo trimestre do ano anterior.

### EBITDA Ajustado

R\$ milhões



## Lucro Líquido Ajustado

O lucro líquido ajustado no 1T26 totalizou R\$37,3 milhões, um aumento de 21% em comparação ao 1T25, resultado principalmente do aumento de 41% no lucro operacional ajustado, parcialmente compensado pelo menor resultado financeiro líquido e pelo crescimento do resultado das empresas em que a Bemobi ainda não detém 100% das ações (gerando um aumento no resultado atribuído aos não controladores). Como resultado, a margem líquida ajustada registrou redução de 1,7 p.p. para 16,8%.

Para melhor comparabilidade, o lucro líquido ajustado desconsidera (quando existentes): (i) as despesas com remuneração variável baseada em ações (ILP) e M&A; (ii) a amortização de ativos intangíveis originados por aquisições; e (iii) o efeito da marcação a mercado do swap, todos esses efeitos líquidos do efeito de imposto de renda. A conciliação integral entre o lucro líquido e o lucro líquido ajustado pode ser encontrada no anexo V.

O lucro líquido cresceu 10% no 1T26, seguindo a tendência do lucro líquido ajustado, porém impactado negativamente pelo maior volume dos ajustes citados acima e a queda no resultado líquido do swap.

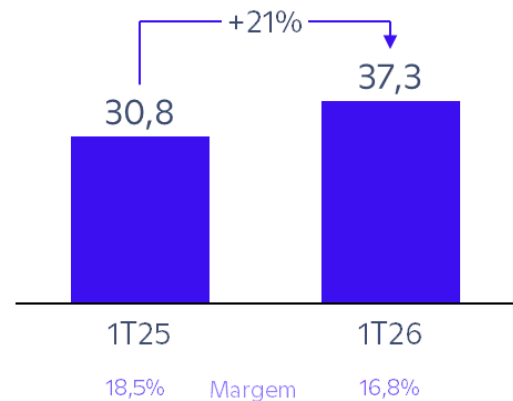
## CAPEX

Nosso patamar de capex segue sendo composto, majoritariamente, por investimentos em ativos intangíveis, à medida que reforçamos nossos investimentos em pesquisa e desenvolvimento (P&D) visando manter maior diferencial competitivo. Adicionalmente, o nível de imobilização de ativos fixos é baixo, visto que boa parte de nossa estrutura é suportada por contratos de aluguel ou de serviços.

Neste trimestre, os investimentos totalizaram R\$13,3 milhões, com variação próxima a zero na comparação anual.

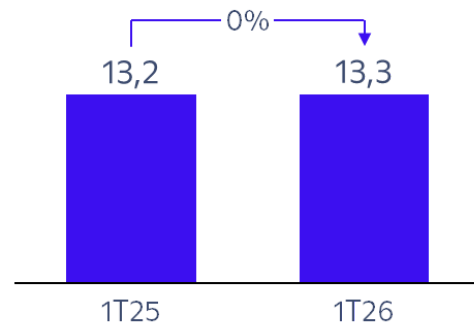
### Lucro Líquido Ajustado

R\$ milhões



### CAPEX

R\$ milhões



## Geração Operacional e Conversão de Caixa

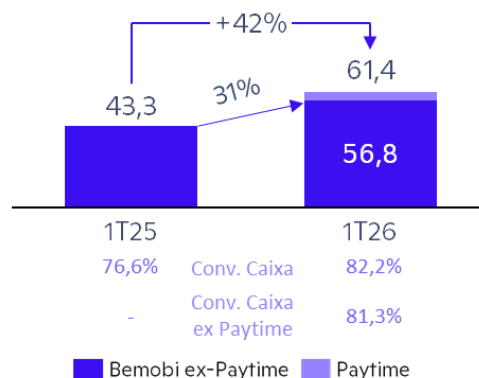
Utilizamos internamente o indicador de geração de caixa medida pelo EBITDA ajustado deduzido dos investimentos em ativos tangíveis e intangíveis excluindo a linha de direito de uso de imóveis de terceiros (i.e. capex).

Neste trimestre, a geração operacional de caixa registrou R\$61,4 milhões, um crescimento de 42% em comparação ao mesmo trimestre do ano passado, que reflete a sólida performance operacional (EBITDA ajustado +32% YoY), aliada a estabilidade do Capex (0% YoY). Como resultado, o índice de conversão de caixa neste trimestre atingiu 82,2%, um incremento de 5,6 p.p. em relação ao 1T25.

Descontando a contribuição da Paytime, a geração operacional de caixa totalizou R\$56,8 milhões, um crescimento de 31% na comparação anual, **uma conversão de caixa de 81,3% (+4,7 p.p.)**.

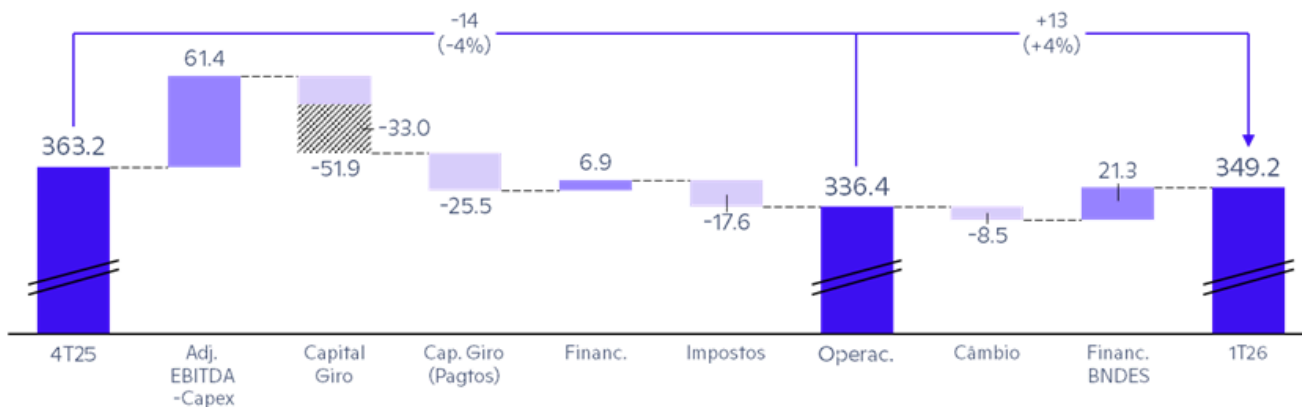
### Ger. Operacional e Conv. de Caixa

R\$ milhões



### Variação no saldo de caixa 1T26 vs 4T25

R\$ milhões



No 1T26, o fluxo de caixa das operações foi negativo em R\$14 milhões, com a forte geração de caixa operacional sendo compensada por investimentos de capital de giro (R\$77 milhões), dos quais R\$33 milhões se referem a uma antecipação de uma compra de recarga (fluxo que já se normalizou em abril). **Excluindo esse efeito, o fluxo de caixa das operações foi positivo em R\$6 milhões.** É importante ressaltar que o consumo de capital de giro na operação de pagamentos (com recursos próprios) é uma decisão da companhia de investir em um produto que tem forte potencial de crescimento e que gera retorno sobre o capital investido (ROIC) acima da média. A posição final de caixa totalizou R\$349 milhões, positivamente impactada pelo recebimento da segunda tranche do empréstimo contratado junto ao BNDES (nas mesmas condições da primeira, a TR + 2,2% a.a.).

## Relacionamento com os auditores

Em conformidade da Resolução CVM 162/22 informamos que a Companhia consultou os auditores independentes Ernst & Young Auditores Independentes S/S Ltda. no sentido de assegurar o cumprimento das normas emanadas pela Autarquia, bem como a Lei de Regência da profissão contábil, instituída por meio do Decreto Lei 9.295/46 e alterações posteriores.

Também foi observado o cumprimento da regulamentação do exercício da atividade profissional emanada do Conselho Federal de Contabilidade (CFC) e as orientações técnicas emanadas do Instituto dos Auditores Independentes do Brasil (IBRACON). A Companhia adotou o princípio fundamental de preservação da independência dos auditores, garantindo a não influência de auditar os seus próprios serviços, e tão pouco de terem participado de qualquer função de gerência da Companhia.

A Ernst & Young Auditores Independentes S/S Ltda. estava contratada para execução de serviços de auditoria do exercício corrente e de revisão das informações trimestrais do mesmo exercício.

## Anexo I - Demonstração de Resultados - Visão contábil

(Mais informações da Demonstração de Resultados Harmonizada e Ajustada no Anexo IV)

<b>DEMONSTRAÇÃO DE RESULTADOS</b> <b>(em R\$ milhões)</b>	<b>1T26</b> <b>Contábil</b>	<b>1T25</b> <b>Contábil</b>
Receita líquida	483,0	387,6
Custo dos serviços prestados	(352,9)	(291,7)
<b>Lucro Bruto</b>	<b>130,1</b>	<b>95,9</b>
Despesas gerais e administrativas	(81,8)	(62,2)
Outras receitas e despesas	(0,0)	0,1
<b>EBIT</b>	<b>48,3</b>	<b>33,8</b>
Resultado financeiro	9,6	11,1
<b>Lucro antes do imposto de renda e contribuição social</b>	<b>57,9</b>	<b>44,9</b>
Imposto de renda e contribuição social	(19,6)	(13,6)
<b>Lucro Líquido</b>	<b>38,2</b>	<b>31,3</b>
Atribuível aos controladores	34,2	31,2
Atribuível aos não controladores	4,0	0,1

## Anexo II - Balanço Patrimonial

<b>BALANÇO PATRIMONIAL</b> <b>(em R\$ milhões)</b>	<b>31/03/2026</b>	<b>31/12/2025</b>
<b>ATIVO</b>		
Caixa e equivalentes de caixa	229,8	241,2
Títulos e valores mobiliários	119,4	122,0
Contas a receber de clientes	231,3	203,4
Valores a receber das operadoras de meios de pagamento	744,6	604,8
Estoques	18,9	15,5
Tributos a recuperar	64,9	64,2
Adiantamentos a terceiros	21,8	19,6
Instrumentos financeiros derivativos	11,4	3,6
Outros valores a receber	1,8	1,5
<b>Total do ativo circulante</b>	<b>1.443,8</b>	<b>1.275,6</b>
Contas a receber de clientes	23,9	25,8
Outros valores a receber	2,5	2,7
Tributos diferidos	27,2	23,0
Empréstimos a receber	1,9	1,8
Empréstimos a partes relacionadas	3,2	1,8
Investimentos	2,2	2,2
Direitos de uso	3,7	4,3
Imobilizado	16,5	17,1
Intangível	501,4	510,8
<b>Total do ativo não circulante</b>	<b>582,7</b>	<b>589,7</b>
<b>TOTAL DO ATIVO</b>	<b>2.026,4</b>	<b>1.865,3</b>
<b>PASSIVO</b>		
Obrigações com pessoal	70,8	68,4
Tributos a recolher	24,1	16,9
Empréstimos a pagar	0,9	0,4
Contas a pagar	112,4	131,6
Valores a repassar a operadoras de telefonia móvel e empresas do segmento de utilities	559,0	444,7
Dividendos e juros sobre capital próprio a pagar	0,0	0,0
Arrendamentos	2,9	3,3
Contraprestações a pagar	27,3	8,9
Adiantamentos de terceiros	2,5	0,6
Outras obrigações	12,4	11,3
<b>Total do passivo circulante</b>	<b>812,2</b>	<b>686,2</b>
Tributos a recolher	1,7	2,5
Tributos diferidos	27,4	22,9
Arrendamentos	1,8	2,2
Empréstimos a pagar	40,0	18,9
Contraprestações a pagar	142,6	155,6
Adiantamentos de terceiros	0,1	0,1
Outras obrigações	3,6	3,5
<b>Total do passivo não circulante</b>	<b>217,2</b>	<b>205,7</b>
Capital social	1.233,7	1.233,7
Ações em tesouraria	(11,1)	(18,5)
Reservas de capital	6,1	10,7
Reservas de lucros	90,6	90,9
Resultados acumulados	34,2	0,0
Ajuste de avaliação patrimonial	(355,5)	(351,2)
Outros resultados abrangentes	(24,0)	(11,0)
Participação de não controladores	22,8	18,8
<b>Total do patrimônio líquido</b>	<b>997,0</b>	<b>973,4</b>
<b>TOTAL DO PASSIVO E PATRIMÔNIO LÍQUIDO</b>	<b>2.026,4</b>	<b>1.865,3</b>

## Anexo III - Demonstrativo de Fluxo de Caixa

<b>DEMONSTRAÇÃO DE FLUXO DE CAIXA</b> <b>(em R\$ milhões)</b>	<b>31/03/2026</b>	<b>31/03/2025</b>
<b>ATIVIDADES OPERACIONAIS</b>		
Resultado antes dos tributos sobre o lucro	57,9	44,9
<u>Ajuste do resultado antes dos tributos sobre o lucro pelos efeitos de:</u>		
Varição no valor justo de instrumentos financeiros derivativos	(7,8)	(8,7)
Resultado de equivalência patrimonial	0,0	(0,0)
Depreciação de direitos de uso	0,6	0,7
Depreciação e amortização	18,7	16,7
Baixa líquida de imobilizado e intangível	0,0	0,0
Opções de ações da controladora	2,7	1,9
Juros sobre arrendamentos	0,2	0,2
Juros sobre empréstimos	0,3	0,0
Varição no valor justo de contraprestações	1,1	(0,1)
Demais juros pagos e recebidos	0,1	(0,0)
<u>Aumento (redução) dos ativos operacionais</u>		
Contas a receber de clientes	(26,1)	(11,8)
Valores a receber das operadoras de meios de pagamento	(139,8)	(63,8)
Estoques	(3,3)	(6,4)
Tributos a recuperar	(0,7)	4,5
Adiantamentos a terceiros	(2,2)	1,1
Outros valores a receber	(0,1)	0,1
<u>Aumento (redução) dos passivos operacionais</u>		
Obrigações com pessoal	2,4	0,4
Tributos a recolher	4,7	(1,7)
Contas a pagar	(19,3)	9,9
Valores a repassar a oper. de telefonia móvel e empresas de utilities	114,2	46,4
Outras obrigações	1,2	3,1
Adiantamentos de terceiros	1,9	(0,0)
<b>Caixa gerado nas operações</b>	<b>6,5</b>	<b>37,4</b>
Juros líquidos pagos	(0,2)	(0,2)
CSLL e IRPJ pagos	(17,6)	(7,8)
<b>Caixa líquido gerado (consumido) nas atividades operacionais</b>	<b>(11,3)</b>	<b>29,4</b>
<b>ATIVIDADES DE INVESTIMENTO</b>		
Venda (aquisição) líquida de títulos e valores mobiliários	2,6	28,2
Empréstimos a receber	(0,1)	0,0
Empréstimos a partes relacionadas	(1,3)	0,0
Recebimento na liquidação de instrumentos financeiros derivativos	0,0	0,2
Pagamento na liquidação de instrumentos financeiros derivativos	0,0	(2,3)
Aquisição de imobilizado e intangível	(13,3)	(13,2)
<b>Caixa líquido gerado (consumido) nas atividades de investimento</b>	<b>(12,1)</b>	<b>12,9</b>
<b>ATIVIDADES DE FINANCIAMENTO</b>		
Pagamento de arrendamentos	(0,7)	(1,8)
Empréstimos de terceiros	21,4	0,0
Pagamento de empréstimos de terceiros	(0,1)	0,0
Pagamento de dividendos e juros sobre capital próprio	0,0	(50,8)
Ações em tesouraria adquiridas	0,0	(22,6)
<b>Caixa líquido gerado (consumido) nas atividades de financiamento</b>	<b>20,6</b>	<b>(75,1)</b>
Efeitos da variação nas taxas de câmbio sobre caixa e equivalentes de caixa	(8,5)	(7,1)
<b>Aumento (redução) líquido(a) de caixa e equivalentes de caixa</b>	<b>(11,3)</b>	<b>(39,9)</b>

## Anexo IV - Demonstração de Resultados Harmonizados

Em 2021, a Companhia adquiriu a M4U, que tem como objeto social a prestação de serviços de transmissão de dados de créditos de telefonia celular e o comércio de recarga de aparelhos celulares, especialmente para produtos e planos na modalidade pré-paga ou controle, dentre outros. Especificamente na modalidade de serviço de transmissão, ela disponibiliza diretamente os recursos capturados em sua plataforma digital às operadoras já liquidados do valor devido pela sua prestação de serviço. Já na modalidade de comércio, a M4U adquire os créditos diretamente das operadoras para posterior venda ao consumidor final.

Em decorrência do cumprimento das normas previstas no CPC 47 (Receita de Contrato com o Cliente), especificamente no que tange a modalidade de comércio, a administração da Bemobi entende que o registro da receita e custos relacionados a operações dessa natureza podem criar distorções significativas na maneira de interpretação do resultado do Grupo.

Nesse sentido, de modo a tornar comparáveis entre si, os resultados alcançados entre as diversas empresas que atualmente compõe o Grupo Bemobi, tornaram-se necessário realizar a harmonização entre os demonstrativos, prevalecendo aqui, a forma utilizada pela Bemobi em suas últimas divulgações de resultados.

Assim, as informações de Receita Líquida, Custos dos Serviços Prestados, Lucro Bruto Ajustado, EBITDA Ajustado e Lucro Líquido Ajustado utilizadas e constantes exclusivamente nesse Relatório de Resultados que lhes é apresentado foram ajustadas e demonstradas no grupo Harmonização M4U, auxiliando os investidores na melhor compreensão do resultado auferido, tendo com isso melhores condições de elaborar suas premissas e projeções de performance da Companhia.

<b>DEMONSTRAÇÃO DE RESULTADOS (em R\$ milhões)</b>	<b>1T26 Contábil</b>	<b>Reclassificação (1)</b>	<b>Harmonização M4U(2)</b>	<b>Ajustes(3)</b>	<b>1T26 Ajustado</b>	<b>1T25 Contábil</b>	<b>Reclassificação (1)</b>	<b>Harmonização M4U(2)</b>	<b>Ajustes(3)</b>	<b>1T25 Ajustado</b>
Receita líquida	483,0	0,0	(261,0)	0,0	222,0	387,6	0,0	(220,6)	0,0	167,0
Custo dos serviços prestados (excl. D&A)	(338,8)	10,6	261,0	(3,3)	(70,5)	(278,7)	12,2	220,6	0,0	(45,9)
<b>Lucro bruto</b>	<b>144,1</b>	<b>10,6</b>	<b>0,0</b>	<b>(3,3)</b>	<b>151,5</b>	<b>108,9</b>	<b>12,2</b>	<b>0,0</b>	<b>0,0</b>	<b>121,1</b>
Despesas gerais e administrativas (excl. D&A)	(76,6)	(10,6)	0,0	10,4	(76,8)	(57,8)	(12,2)	0,0	5,4	(64,6)
Outras receitas/despesas operacionais	0,0	0,0	0,0	0,0	0,0	0,1	0,0	0,0	0,0	0,1
<b>EBITDA</b>	<b>67,6</b>	<b>0,0</b>	<b>0,0</b>	<b>7,1</b>	<b>74,7</b>	<b>51,2</b>	<b>0,0</b>	<b>0,0</b>	<b>5,4</b>	<b>56,6</b>
Depreciação e amortização	(19,3)	0,0	0,0	5,5	(13,8)	(17,4)	0,0	0,0	4,4	(13,0)
Resultado financeiro	9,6	0,0	0,0	(7,8)	1,8	11,1	0,0	0,0	(8,7)	2,5
Equivalência patrimonial	(0,0)	0,0	0,0	0,0	(0,0)	0,0	0,0	0,0	0,0	0,0
<b>Lucro antes do imposto de renda e contribuição</b>	<b>57,9</b>	<b>0,0</b>	<b>0,0</b>	<b>4,7</b>	<b>62,6</b>	<b>44,9</b>	<b>0,0</b>	<b>0,0</b>	<b>1,1</b>	<b>46,0</b>
Imposto de renda e contribuição social	(19,6)	0,0	0,0	(1,6)	(21,2)	(13,6)	0,0	0,0	(1,5)	(15,1)
Resultado atribuído aos não-controladores	(4,0)	0,0	0,0	0,0	(4,0)	(0,1)	0,0	0,0	0,0	(0,1)
<b>Lucro líquido</b>	<b>34,2</b>	<b>0,0</b>	<b>0,0</b>	<b>3,1</b>	<b>37,3</b>	<b>31,2</b>	<b>0,0</b>	<b>0,0</b>	<b>(0,3)</b>	<b>30,8</b>

Notas:

(1) Os valores de pessoal que constam na linha de custos de serviços prestados foram reclassificados para linha de despesas gerais e administrativas; despesas administrativas relacionadas à custos de desenvolvimento foram realocadas em custos de serviços prestados; e valores de depreciação e amortização que constavam nas linhas de custo de serviços prestados e de despesas gerais e administrativas foram realocados para o grupo de depreciação e amortização que consta nessa tabela.

(2) Ajustes referentes à harmonização descrita no caput do anexo, prevalecendo a ótica de receitas exclusivas de serviço

(3) Referentes às despesas com remuneração baseada em ações e despesas com M&A (em despesas gerais e administrativas); amortização de intangíveis de aquisições (em depreciação e amortização); efeito de economia fiscal sobre alíquota de imposto decorrente dos ajustes mencionados (em imposto de renda e contribuição social)

## Anexo V - Reconciliação do Lucro Líquido Ajustado

	<b>1T26</b>	<b>1T25</b>
Lucro líquido	34,2	31,2
Despesas com remuneração baseada em ações (ILP)	7,1	5,3
Despesas com M&A	0,0	0,1
Amortização de intangíveis de aquisições	5,5	4,4
Efeito IR	(4,3)	(3,3)
Resultado do swap	(7,8)	(8,7)
Efeito IR sobre resultado do swap	2,7	1,9
<b>Lucro líquido ajustado</b>	<b>37,3</b>	<b>30,8</b>

## Anexo VI - Resultados Operacionais Paytime

	<b>Bemobi ex- Paytime</b>	<b>Paytime</b>	<b>Bemobi</b>
Receita líquida ajustada	199,8	22,2	222,0
Custo dos serviços prestados ajustado	(57,5)	(13,1)	(70,5)
Lucro bruto ajustado	142,4	9,1	151,5
Despesas gerais e administrativas ajustadas	(72,5)	(4,3)	(76,8)
Outras receitas/despesas operacionais	0,0	0,0	0,0
<b>EBITDA ajustado</b>	<b>69,9</b>	<b>4,8</b>	<b>74,7</b>

# Disclaimer

As informações contidas e analisadas neste documento são derivadas de nossas demonstrações contábeis consolidadas, relativas aos períodos encerrados em 31 de março de 2025 e de 2026. Todas as informações foram elaboradas de acordo com as práticas contábeis adotadas no Brasil, incluindo os Pronunciamentos Técnicos, Interpretações e Orientações do Comitê de Pronunciamentos Contábeis (CPC) e as normas internacionais de relatório financeiro (International Financial Reporting Standards – IFRS), emitidas pelo International Accounting Standards Board (IASB), atualmente denominadas pela Fundação IFRS como “normas contábeis IFRS” (IFRS Accounting Standards), incluindo as interpretações emitidas pelo IFRS Interpretations Committee (IFRIC Interpretations) ou pelo seu órgão antecessor, Standing Interpretations Committee (SIC Interpretations), aprovados pela Comissão de Valores Mobiliários (“CVM”) e pelo Conselho Federal de Contabilidade (“CFC”), com aplicação obrigatória para os exercícios apresentados.

Vale lembrar que em 2021 a Companhia adquiriu a M4U e em decorrência do cumprimento das normas previstas no CPC 47/IFRS15 (Receita de Contrato com o Cliente), especificamente ao que se refere a modalidade de atividades de revenda de bens e prestação de serviços (atividade de comércio), a administração da Bemobi entende que atua como principal, e portanto, para fins das demonstrações contábeis o registro da receita e custos desta operação são contabilizados pelos seus valores totais. Sabendo que é do interesse dos analistas de mercado e investidores analisar esta operação pela sua contribuição líquida nas margens da Companhia, bem como de modo a tornar comparáveis entre si os resultados alcançados entre as diversas empresas que atualmente compõem o Grupo Bemobi, a administração realizou a harmonização entre os demonstrativos e saldos contábeis para fins de divulgação neste documento. Consequentemente, são reportados os efeitos líquidos das receitas e dos custos da atividade de comércio da M4U, de modo que no resultado seja demonstrado apenas o efeito da margem que é de direito da entidade pela prestação deste serviço. Mais detalhes da conciliação das receitas e custos no Anexo IV deste documento.

Por fim, as despesas com reestruturação e com aquisições, assim como os valores de provisões ligadas ao programa de ILP foram classificadas como despesas com remuneração por ações e com M&A nesse relatório já que no entendimento da administração não refletem as atividades operacionais usuais da Companhia.

Assim, para auxiliar os investidores na elaboração de suas premissas e projeções sobre a performance da Bemobi e manter a comparabilidade dos resultados, as informações de Receita Líquida, Custo de Serviços Prestados, Lucro Bruto Ajustado, Despesas Administrativas, EBITDA, Lucro Líquido e Conversão de Caixa Operacional utilizadas e constantes exclusivamente neste Relatório de Resultados que lhes é apresentado, foram ajustadas. Mais detalhes podem ser encontrados no Anexo IV deste documento.

Por fim, importante ressaltar que eventuais comentários neste documento, relativos às perspectivas de negócios da Bemobi, constituem-se em crenças e premissas da Diretoria da Companhia, bem como em informações atualmente disponíveis. Elas envolvem riscos, incertezas e premissas, pois se referem a eventos futuros e, portanto, dependem de circunstâncias que podem ou não ocorrer. Investidores devem compreender que condições econômicas gerais, da indústria e outros fatores operacionais podem afetar o desempenho futuro da Bemobi.

# **Demonstrações Contábeis Intermediárias**

## **BEMOBI MOBILE TECH S.A.**

31 de março de 2026  
com Relatório do Auditor Independente

# **BEMOBI MOBILE TECH S.A.**

## **Demonstrações contábeis intermediárias**

31 de março de 2026

### Índice

Relatório do auditor independente .....	1
Demonstrações contábeis	
Balanços patrimoniais .....	4
Demonstrações dos resultados .....	6
Demonstrações dos resultados abrangentes .....	7
Demonstrações das mutações do patrimônio líquido .....	8
Demonstrações dos fluxos de caixa .....	10
Demonstrações do valor adicionado .....	11
Notas explicativas às demonstrações contábeis intermediárias .....	12

## **Relatório sobre a revisão de informações trimestrais**

Aos Acionistas, Conselheiros e Diretores da  
**Bemobi Mobile Tech S.A.**  
São Paulo - SP

### **Introdução**

Revisamos as informações contábeis intermediárias, individuais e consolidadas, da Bemobi Mobile Tech S.A. (Companhia), contidas no Formulário de Informações Trimestrais (ITR) referente ao trimestre findo em 31 de março de 2026, que compreendem o balanço patrimonial em 31 de março de 2026 e as respectivas demonstrações do resultado e do resultado abrangente para o período de três meses findo naquela data e das mutações do patrimônio líquido e dos fluxos de caixa para o período de três meses findo naquela data, incluindo as notas explicativas.

A diretoria é responsável pela elaboração das informações contábeis intermediárias individuais e consolidadas de acordo com o Pronunciamento Técnico CPC 21 (R1) Demonstração Intermediária e com a norma contábil internacional (IFRS Accounting Standards) IAS 34 Interim Financial Reporting, emitida pelo International Accounting Standards Board (IASB), assim como pela apresentação dessas informações de forma condizente com as normas expedidas pela Comissão de Valores Mobiliários, aplicáveis à elaboração das Informações Trimestrais (ITR). Nossa responsabilidade é a de expressar uma conclusão sobre essas informações contábeis intermediárias com base em nossa revisão.

### **Alcance da revisão**

Conduzimos nossa revisão de acordo com as normas brasileiras e internacionais de revisão de informações intermediárias (NBC TR 2410 Revisão de Informações Intermediárias Executada pelo Auditor da Entidade e ISRE 2410 Review of Interim Financial Information Performed by the Independent Auditor of the Entity, respectivamente). Uma revisão de informações intermediárias consiste na realização de indagações, principalmente às pessoas responsáveis pelos assuntos financeiros e contábeis e na aplicação de procedimentos analíticos e de outros procedimentos de revisão. O alcance de uma revisão é significativamente menor do que o de uma auditoria conduzida de acordo com as normas de auditoria e, conseqüentemente, não nos permitiu obter segurança de que tomamos conhecimento de todos os assuntos significativos que poderiam ser identificados em uma auditoria. Portanto, não expressamos uma opinião de auditoria.

### **Conclusão sobre as informações intermediárias individuais e consolidadas**

Com base em nossa revisão, não temos conhecimento de nenhum fato que nos leve a acreditar que as informações contábeis intermediárias, individuais e consolidadas, incluídas nas informações trimestrais acima referidas não foram elaboradas, em todos os aspectos relevantes, de acordo com o Pronunciamento Técnico CPC 21 (R1) e a IAS 34 aplicáveis à elaboração de Informações Trimestrais (ITR), e apresentadas de forma condizente com as normas expedidas pela Comissão de Valores Mobiliários.

## Outros assuntos

### *Demonstrações do valor adicionado*

As informações trimestrais acima referidas incluem as demonstrações do valor adicionado (DVA), individuais e consolidadas, referentes ao período de três meses findo em 31 de março de 2026, elaboradas sob a responsabilidade da diretoria da Companhia e apresentadas como informação suplementar para fins da IAS 34. Essas demonstrações foram submetidas a procedimentos de revisão executados em conjunto com a revisão das informações trimestrais, com o objetivo de concluir se elas estão conciliadas com as informações contábeis intermediárias e registros contábeis, conforme aplicável, e se sua forma e conteúdo estão de acordo com os critérios definidos no Pronunciamento Técnico CPC 09 Demonstração do Valor Adicionado. Com base em nossa revisão, não temos conhecimento de nenhum fato que nos leve a acreditar que essas demonstrações do valor adicionado não foram elaboradas, em todos os aspectos relevantes, segundo os critérios definidos nessa Norma e de forma consistente em relação às informações contábeis intermediárias individuais e consolidadas tomadas em conjunto.

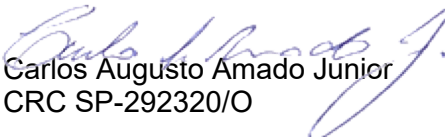
### *Auditoria e revisão dos valores correspondentes*

As demonstrações contábeis da Companhia para o exercício findo em 31 de dezembro de 2025 foram auditadas por outro auditor independente que emitiu relatório datado em 19 de março de 2026, sem modificação

As informações contábeis intermediárias da Companhia para o período findo em 31 de março de 2025 foram revisadas por outro auditor independente que emitiu relatório datado em 13 de maio de 2025, sem modificação.

São Paulo, 12 de maio de 2026.

ERNST & YOUNG  
Auditores Independentes S/S Ltda.  
CRC SP-034519/O



Carlos Augusto Amado Junior  
CRC SP-292320/O

## BEMOBI MOBILE TECH S.A.

Balanço patrimonial  
31 de março de 2026

(Valores expressos em milhares de reais - R\$)

	Notas explicativas	Controladora		Consolidado	
		31/03/2026	31/12/2025	31/03/2026	31/12/2025
<b>Ativo</b>					
<b>Circulante</b>					
Caixa e equivalentes de caixa	4	<b>19.248</b>	5.792	<b>229.828</b>	241.156
Títulos e valores mobiliários	5	<b>109.944</b>	84.600	<b>119.388</b>	122.000
Contas a receber de clientes	6	<b>43.112</b>	35.513	<b>231.331</b>	203.353
Valores a receber das operadoras de meios de pagamento	10	-	-	<b>744.554</b>	604.777
Estoques	7	-	-	<b>18.860</b>	15.539
Dividendos a receber	12	-	4.000	-	-
Tributos a recuperar	8	<b>23.952</b>	29.563	<b>64.914</b>	64.173
Adiantamentos a terceiros		<b>8.401</b>	6.363	<b>21.763</b>	19.566
Instrumentos financeiros derivativos	9	<b>11.368</b>	3.561	<b>11.368</b>	3.561
Outros valores a receber		-	-	<b>1.763</b>	1.455
<b>Total do ativo circulante</b>		<b>216.025</b>	169.392	<b>1.443.769</b>	1.275.580
<b>Realizável a longo prazo</b>					
Contas a receber de clientes	6	<b>1.666</b>	1.666	<b>23.943</b>	25.792
Outros valores a receber		<b>111</b>	93	<b>2.535</b>	2.708
Tributos diferidos	11	-	-	<b>27.218</b>	23.036
Empréstimos a receber		-	-	<b>1.930</b>	1.813
Empréstimos a partes relacionadas	27.2	<b>22.089</b>	39.771	<b>3.156</b>	1.836
Investimentos	12	<b>691.182</b>	671.988	<b>2.201</b>	2.242
Direitos de uso	18	<b>816</b>	924	<b>3.689</b>	4.335
Imobilizado	13	<b>3.043</b>	2.847	<b>16.541</b>	17.099
Intangível	14	<b>186.729</b>	188.300	<b>501.447</b>	510.839
<b>Total do ativo não circulante</b>		<b>905.636</b>	905.589	<b>582.660</b>	589.700
<b>Total do ativo</b>		<b>1.121.661</b>	1.074.981	<b>2.026.429</b>	1.865.280

	Notas explicativas	Controladora		Consolidado	
		31/03/2026	31/12/2025	31/03/2026	31/12/2025
<b>Passivo</b>					
<b>Circulante</b>					
Obrigações com pessoal	15	<b>22.178</b>	24.096	<b>70.781</b>	68.408
Tributos a recolher	16	<b>1.738</b>	1.432	<b>24.050</b>	16.906
Empréstimos a pagar	19	<b>927</b>	429	<b>927</b>	429
Contas a pagar	17	<b>13.690</b>	12.793	<b>112.358</b>	131.628
Valores a repassar a estabelecimentos	10	-	-	<b>558.962</b>	444.723
Dividendos e juros sobre capital próprio a pagar	21.6	<b>1</b>	1	<b>1</b>	1
Arrendamentos	18	<b>815</b>	797	<b>2.869</b>	3.300
Contraprestações a pagar	20	<b>18.119</b>	-	<b>27.335</b>	8.912
Instrumentos financeiros derivativos	9	-	-	-	-
Adiantamentos de terceiros		-	-	<b>2.479</b>	596
Outras obrigações		<b>1.895</b>	1.310	<b>12.438</b>	11.336
<b>Total do passivo circulante</b>		<b>59.363</b>	40.858	<b>812.200</b>	686.239
<b>Não circulante</b>					
Tributos a recolher	16	-	-	<b>1.726</b>	2.465
Tributos diferidos	11	<b>27.440</b>	22.947	<b>27.440</b>	22.947
Empréstimos de partes relacionadas	27.2	<b>6</b>	6	-	-
Arrendamentos	18	<b>398</b>	558	<b>1.833</b>	2.185
Empréstimos a pagar	19	<b>39.966</b>	18.857	<b>39.966</b>	18.857
Contraprestações a pagar	20	<b>20.278</b>	37.125	<b>142.595</b>	155.589
Outras obrigações		<b>23</b>	58	<b>3.687</b>	3.641
<b>Total do passivo não circulante</b>		<b>88.111</b>	79.551	<b>217.247</b>	205.684
<b>Patrimônio líquido</b>					
Capital social	21.1	<b>1.233.744</b>	1.233.744	<b>1.233.744</b>	1.233.744
Ações em tesouraria	21.8	<b>(11.060)</b>	(18.502)	<b>(11.060)</b>	(18.502)
Reservas de capital	21.2	<b>6.136</b>	10.657	<b>6.136</b>	10.657
Reservas de lucros	21.3	<b>90.648</b>	90.894	<b>90.648</b>	90.894
Lucros acumulados		<b>34.212</b>	-	<b>34.212</b>	-
Dividendo adicional proposto	21.6	-	-	-	-
Ajuste de avaliação patrimonial	21.4	<b>(355.510)</b>	(351.207)	<b>(355.510)</b>	(351.207)
Outros resultados abrangentes	21.7	<b>(23.983)</b>	(11.014)	<b>(23.983)</b>	(11.014)
Participação de não controladores		-	-	<b>22.795</b>	18.785
<b>Total do patrimônio líquido</b>		<b>974.187</b>	954.572	<b>996.982</b>	973.357
<b>Total do passivo e do patrimônio líquido</b>		<b>1.121.661</b>	1.074.981	<b>2.026.429</b>	1.865.280

As notas explicativas são parte integrante das demonstrações contábeis intermediárias individuais e consolidadas.

## BEMOBI MOBILE TECH S.A.

Demonstração do resultado

Períodos findos em 31 de março de 2026

(Valores expressos em milhares de reais - R\$, exceto quando indicado de outra forma)

	Notas explicativas	Controladora		Consolidado	
		01/01/2026	01/01/2025	01/01/2026	01/01/2025
		a	a	a	a
		31/03/2026	31/03/2025	31/03/2026	31/03/2025
Receita líquida	23	<b>30.983</b>	30.561	<b>482.959</b>	387.575
Custos dos serviços prestados e mercadorias revendidas	24	<b>(12.578)</b>	(13.808)	<b>(352.865)</b>	(291.687)
Lucro bruto		<b>18.405</b>	16.753	<b>130.094</b>	95.888
Despesas gerais e administrativas	25	<b>(16.271)</b>	(8.890)	<b>(81.777)</b>	(62.241)
Resultado de equivalência patrimonial	12	<b>27.370</b>	11.905	<b>(40)</b>	24
Outras receitas (despesas) operacionais, líquidas		-	98	-	119
Lucro operacional		<b>29.504</b>	19.866	<b>48.277</b>	33.790
Receitas financeiras	26	<b>12.536</b>	18.520	<b>18.495</b>	23.064
Despesas financeiras	26	<b>(3.335)</b>	(996)	<b>(8.912)</b>	(11.960)
		<b>9.201</b>	17.524	<b>9.583</b>	11.104
Lucro antes do imposto de renda e da contribuição social		<b>38.705</b>	37.390	<b>57.860</b>	44.894
Imposto de renda e contribuição social	28	<b>(4.493)</b>	(6.218)	<b>(19.631)</b>	(13.617)
Lucro líquido do período		<b>34.212</b>	31.172	<b>38.229</b>	31.277
Atribuível aos controladores		<b>34.212</b>	31.172	<b>34.212</b>	31.172
Atribuível aos não controladores		-	-	<b>4.017</b>	105
Lucro básico por ação	21.5	<b>0,40</b>	0,37	<b>0,40</b>	0,37
Lucro diluído por ação	21.5	<b>0,40</b>	0,37	<b>0,40</b>	0,37

As notas explicativas são parte integrante das demonstrações contábeis intermediárias individuais e consolidadas.

## BEMOBI MOBILE TECH S.A.

Demonstração do resultado abrangente  
Períodos findos em 31 de março de 2026  
(Valores expressos em milhares de reais - R\$)

	Notas explicativas	Controladora		Consolidado	
		01/01/2026	01/01/2025	01/01/2026	01/01/2025
		a	a	a	a
		31/03/2026	31/03/2025	31/03/2026	31/03/2025
Lucro líquido do período		<b>34.212</b>	31.172	<b>38.229</b>	31.277
<u>Valores que serão reclassificados subsequentemente para o resultado:</u>					
Ajuste de conversão de controladas no exterior	21.7	<b>(13.304)</b>	(13.543)	<b>(13.304)</b>	(13.543)
<u>Valores reclassificados para o resultado:</u>					
Variação cambial sobre empréstimo a controlada	21.7	<b>335</b>	-	<b>335</b>	-
Total do resultado abrangente do período		<b>21.243</b>	17.629	<b>25.260</b>	17.734
Atribuível aos controladores		<b>21.243</b>	17.629	<b>21.243</b>	17.629
Atribuível aos não controladores		-	-	<b>4.017</b>	105

As notas explicativas são parte integrante das demonstrações contábeis intermediárias individuais e consolidadas.

## BEMOBI MOBILE TECH S.A.

Demonstração das mutações do patrimônio líquido  
Períodos findos em 31 de março de 2026  
(Valores expressos em milhares de reais - R\$)

	Notas explicativas	Capital social	Ações em tesouraria	Reservas de lucros			Lucros acumulados	Dividendo adicional proposto	Ajuste de avaliação patrimonial	Outros resultados abrangentes	Total (Controladora)	Participação de não controladores	Total (Consolidado)
				Reserva de capital	Reserva legal	Reserva estatutária							
Saldos em 31 de dezembro de 2024		1.233.744	(4.233)	7.858	20.135	78.316	-	58.494	(235.068)	7.251	1.166.497	3.542	1.170.039
Ações em tesouraria adquiridas		-	(22.579)	-	-	-	-	-	-	-	(22.579)	-	(22.579)
Constituição de reserva de capital com base em plano de incentivo de longo prazo		-	-	1.865	-	-	-	-	-	-	1.865	-	1.865
Pagamento de incentivo de longo prazo com ações em tesouraria		-	5.759	(5.759)	-	-	-	-	-	-	-	-	-
Opção de venda de ações por parte de acionistas não controladores		-	-	-	-	-	-	-	(183)	-	(183)	-	(183)
Lucro líquido do período		-	-	-	-	-	31.172	-	-	-	31.172	-	31.172
Ajuste acumulado de conversão		-	-	-	-	-	-	-	-	(13.543)	(13.543)	-	(13.543)
Participação de não controladores		-	-	-	-	-	-	-	-	-	-	93	93
Saldos em 31 de março de 2025		1.233.744	(21.053)	3.964	20.135	78.316	31.172	58.494	(235.251)	(6.292)	1.163.229	3.635	1.166.864

## BEMOBI MOBILE TECH S.A.

Demonstração das mutações do patrimônio líquido--Continuação  
 Períodos findos em 31 de março de 2026  
 (Valores expressos em milhares de reais - R\$)

	Notas explicativas	Capital social	Ações em tesouraria	Reservas de lucros			Lucros acumulados	Dividendo adicional proposto	Ajuste de avaliação patrimonial	Outros resultados abrangentes	Total (Controladora)	Participação de não controladores	Total (Consolidado)
				Reserva de capital	Reserva legal	Reserva estatutária							
Saldos em 31 de dezembro de 2025		1.233.744	(18.502)	10.657	27.968	62.926	-	-	(351.207)	(11.014)	954.572	18.785	973.357
Constituição de reserva de capital com base em plano de incentivo de longo prazo	21.2	-	-	2.675	-	-	-	-	-	-	2.675	-	2.675
Pagamento de incentivo de longo prazo com ações em tesouraria	21.2 e 21.8	-	7.442	(7.196)	-	(246)	-	-	-	-	-	-	-
Reclassificação de variação cambial sobre empréstimo a controlada para o resultado	21.7	-	-	-	-	-	-	-	-	335	335	-	335
Opção de venda de ações por parte de acionistas não controladores	21.4 e 20	-	-	-	-	-	-	(4.303)	-	-	(4.303)	-	(4.303)
Lucro líquido do período		-	-	-	-	-	34.212	-	-	-	34.212	-	34.212
Ajuste acumulado de conversão	21.7	-	-	-	-	-	-	-	(13.304)	-	(13.304)	-	(13.304)
Participação de não controladores		-	-	-	-	-	-	-	-	-	-	4.010	4.010
saldos em 31 de março de 2026		<b>1.233.744</b>	<b>(11.060)</b>	<b>6.136</b>	<b>27.968</b>	<b>62.680</b>	<b>34.212</b>	<b>-</b>	<b>(355.510)</b>	<b>(23.983)</b>	<b>974.187</b>	<b>22.795</b>	<b>996.982</b>

As notas explicativas são parte integrante das demonstrações contábeis intermediárias individuais e consolidadas.

## BEMOBI MOBILE TECH S.A.

Demonstração dos fluxos de caixa  
Períodos findos em 31 de março de 2026  
(Valores expressos em milhares de reais - R\$)

Notas	Controladora		Consolidado	
	31/03/2026	31/03/2025	31/03/2026	31/03/2025
Atividades operacionais				
Lucro antes dos tributos sobre o lucro	<b>38.705</b>	37.390	<b>57.860</b>	44.894
Ajuste do lucro antes dos tributos sobre o lucro pelos efeitos de:				
Varição no valor justo de instrumentos financeiros derivativos	9	(8.654)	<b>(7.807)</b>	(8.654)
Juros sobre empréstimo a parte relacionada	27.2	(218)	-	-
Variações cambiais sobre empréstimo a parte relacionada	27.2	10	-	-
Resultado de equivalência patrimonial	12	(11.905)	<b>40</b>	(24)
Depreciação de direitos de uso	18	136	<b>607</b>	656
Depreciação e amortização	13 e 14	2.979	<b>18.651</b>	16.747
Baixa líquida de imobilizado e intangível		-	<b>23</b>	-
Plano de incentivo de longo prazo	21.2	109	<b>2.675</b>	1.865
Juros sobre arrendamentos	18	70	<b>150</b>	167
Juros sobre empréstimo	19	-	<b>326</b>	-
Varição no valor justo de contraprestações a pagar	20	(98)	<b>1.126</b>	(98)
Demais juros		1	<b>88</b>	(3)
Aumento/Redução de ativos e passivos operacionais				
Contas a receber de clientes	6	(7.599)	<b>(26.129)</b>	(11.803)
Valores a receber das operadoras de meios de pagamento	10	-	<b>(139.777)</b>	(63.773)
Estoques	7	-	<b>(3.321)</b>	(6.411)
Tributos a recuperar	8	5.611	<b>(741)</b>	4.516
Adiantamentos a terceiros		(2.038)	<b>(2.197)</b>	1.149
Outros valores a receber		(18)	<b>(135)</b>	118
Obrigações com pessoal	15	(1.918)	<b>2.373</b>	405
Tributos a recolher	16	2.994	<b>4.704</b>	(1.716)
Contas a pagar	17	897	<b>(19.270)</b>	9.873
Valores a repassar a estabelecimentos	10	-	<b>114.239</b>	46.400
Outras obrigações		550	<b>3.031</b>	3.113
Caixa gerado (consumido) nas operações		<b>9.064</b>	21.994	<b>6.516</b>
Juros líquidos pagos		(50)	(71)	<b>(238)</b>
Imposto de renda e contribuição social pagos		<b>(2.741)</b>	(2.597)	<b>(7.823)</b>
Caixa líquido gerado (consumido) nas atividades operacionais		<b>6.273</b>	19.326	<b>(11.341)</b>
Atividades de investimento				
Venda (aquisição) líquida de títulos e valores mobiliários	5	(25.344)	28.226	<b>2.612</b>
Empréstimos a receber		-	-	<b>(117)</b>
Empréstimos a partes relacionadas		(7.143)	(63)	<b>(1.320)</b>
Recebimento de empréstimos a partes relacionadas		23.421	53	-
Recebimento na liquidação de instrumentos financeiros derivativos	9	-	190	-
Pagamento na liquidação de instrumentos financeiros derivativos	9	-	(2.261)	-
Aumento de capital social em controladas	12	(13.200)	(30.000)	-
Recebimento de dividendos	12	10.000	-	-
Aquisição de imobilizado e intangível	13 e 14	(1.661)	(2.620)	<b>(13.277)</b>
Caixa líquido gerado (consumido) nas atividades de investimento		<b>(13.927)</b>	(6.475)	<b>(12.102)</b>
Atividades de financiamento				
Pagamento de arrendamentos	18	(170)	(143)	<b>(694)</b>
Empréstimos de terceiros	19	21.391	-	<b>21.391</b>
Pagamento de empréstimos de terceiros	19	(111)	-	<b>(111)</b>
Pagamento de dividendos e juros sobre capital próprio	21.6	-	(50.762)	-
Ações em tesouraria adquiridas	21.8	-	(22.579)	-
Caixa líquido gerado (consumido) nas atividades de financiamento		<b>21.110</b>	(73.484)	<b>20.586</b>
Efeitos da variação nas taxas de câmbio sobre caixa e equivalentes de caixa		-	-	<b>(8.471)</b>
Aumento (redução) líquido(a) de caixa e equivalentes de caixa		<b>13.456</b>	(60.633)	<b>(11.328)</b>
Caixa e equivalentes de caixa:				
Saldo inicial		<b>5.792</b>	170.547	<b>241.156</b>
Saldo final		<b>19.248</b>	109.914	<b>229.828</b>
Aumento (redução) líquido(a) de caixa e equivalentes de caixa		<b>13.456</b>	(60.633)	<b>(11.328)</b>

As notas explicativas são parte integrante das demonstrações contábeis intermediárias individuais e consolidadas.

## BEMOBI MOBILE TECH S.A.

Demonstração do valor adicionado  
Períodos findos em 31 de março de 2026  
(Valores expressos em milhares de reais - R\$)

	Notas	Controladora		Consolidado	
		31/03/2026	31/03/2025	31/03/2026	31/03/2025
<b>Receitas</b>					
Vendas de serviços, mercadorias e outros	23	<b>32.807</b>	32.364	<b>522.207</b>	417.611
Receitas relativas a desenvolvimento de ativos próprios	14	<b>1.039</b>	2.332	<b>9.609</b>	12.163
Provisão (reversão) para créditos de liquidação duvidosa	6	<b>834</b>	(30)	<b>(5.631)</b>	(1.028)
<b>Insumos adquiridos de terceiros</b>					
Custos de serviços, mercadorias e outros vendidos		<b>(5.959)</b>	(7.306)	<b>(328.549)</b>	(267.202)
Materiais, energia e serviços de terceiros		<b>(6.158)</b>	(3.901)	<b>(26.706)</b>	(25.771)
Outros insumos adquiridos de terceiros		<b>(2.932)</b>	(827)	<b>(7.199)</b>	(11.643)
Valor adicionado bruto		<b>19.631</b>	22.632	<b>163.731</b>	124.130
Depreciação e amortização	24 e 25	<b>(3.172)</b>	(3.115)	<b>(19.258)</b>	(17.403)
Valor adicionado líquido produzido		<b>16.459</b>	19.517	<b>144.473</b>	106.727
<b>Valor adicionado recebido em transferência</b>					
Resultado de equivalência patrimonial	12	<b>27.370</b>	11.905	<b>(40)</b>	24
Receitas financeiras	26	<b>12.536</b>	18.520	<b>18.495</b>	23.064
Valor adicionado total a distribuir		<b>56.365</b>	49.942	<b>162.928</b>	129.815
<b>Distribuição do valor adicionado</b>					
<b>Pessoal</b>					
Remuneração direta		<b>(8.702)</b>	(6.490)	<b>(44.450)</b>	(39.957)
Benefícios		<b>(1.601)</b>	(1.061)	<b>(5.392)</b>	(4.046)
FGTS		<b>(505)</b>	(436)	<b>(2.207)</b>	(1.765)
		<b>(10.808)</b>	(7.987)	<b>(52.049)</b>	(45.768)
<b>Impostos, taxas e contribuições</b>					
Federais		<b>(10.085)</b>	(9.947)	<b>(66.339)</b>	(49.282)
Estaduais		<b>-</b>	-	<b>(330)</b>	(340)
Municipais		<b>(710)</b>	(673)	<b>(3.411)</b>	(2.168)
		<b>(10.795)</b>	(10.620)	<b>(70.080)</b>	(51.790)
<b>Remuneração de capitais de terceiros</b>					
Juros		<b>(403)</b>	(71)	<b>(1.711)</b>	(199)
Aluguéis	25	<b>(147)</b>	(92)	<b>(859)</b>	(781)
		<b>(550)</b>	(163)	<b>(2.570)</b>	(980)
<b>Remuneração de capitais próprios</b>					
Lucros retidos		<b>(34.212)</b>	(31.172)	<b>(38.229)</b>	(31.277)
		<b>(34.212)</b>	(31.172)	<b>(38.229)</b>	(31.277)
Valor adicionado distribuído		<b>(56.365)</b>	(49.942)	<b>(162.928)</b>	(129.815)

As notas explicativas são parte integrante das demonstrações contábeis intermediárias individuais e consolidadas.

## BEMOBI MOBILE TECH S.A.

Notas explicativas às demonstrações contábeis intermediárias

31 de março de 2026

(Valores expressos em milhares de reais - R\$, exceto quando indicado de outra forma)

### 1. Contexto operacional

A Bemobi Mobile Tech S.A. (“Companhia”) foi constituída em 28 de agosto de 2007 e tem sede na Avenida Barão de Tefé, 27, sala 1.201 - Saúde - Rio de Janeiro/RJ. A Companhia possui uma filial constituída em 13 de maio de 2019, localizada na Avenida Ibirapuera, 2.332, bloco 01, 10º andar, sala 102 - Indianópolis - São Paulo/SP.

A Companhia é uma sociedade anônima de capital aberto e tem como principais atividades, em conjunto com suas controladas: (i) o desenvolvimento de tecnologias; (ii) o desenvolvimento de programas de computador (*softwares*) e de ferramentas de programas de computador especificamente desenvolvidas para a rede mundial de computadores (*internet*); (iii) a prestação de consultoria relacionada a aplicações para telefones celulares; (iv) a atividade de veiculação de publicidade digital; (v) a distribuição de recarga de celulares pré-pagos; (vi) a gestão digital de faturamento e cobrança de planos de telefonia móvel; (vii) o comércio varejista e atacadista de cartões, *chips* e recargas para telefones e dispositivos móveis; (viii) o microfinanciamento de saldo para planos pré-pagos, baseado em inteligência artificial; e (ix) a participação em outras sociedades, simples ou empresárias, como acionista ou sócia, quaisquer que sejam seus objetos sociais, no Brasil ou no exterior.

#### 1.1. Empresas consideradas nas demonstrações contábeis intermediárias consolidadas

Empresas controladas diretamente pela Companhia:

	Participação em 31/03/2026	Participação em 31/12/2025
Bemobi International AS (Noruega)	100,00%	100,00%
Bemobi Ukraine LLC (Ucrânia)	100,00%	100,00%
Open Markets AS (Noruega)	100,00%	100,00%
Bemobi Mobile Spain SL (Espanha) (“Bemobi Spain”)	100,00%	100,00%
Multidisplay Comércio e Serviços Tecnológicos Ltda. (Brasil) (“Multidisplay”)	100,00%	100,00%
Bemobi Paytech Ltda. (Brasil) (“Bemobi Paytech”)	100,00%	100,00%
M4 Produtos e Serviços Ltda. (Brasil) (“M4P”)	100,00%	100,00%
7AZ Softwares S.A. (Brasil) (“7AZ”)	51,00%	51,00%
Wave Tech do Brasil S.A. (Brasil) (“Wave Tech”)	51,00%	51,00%

## BEMOBI MOBILE TECH S.A.

Notas explicativas às demonstrações contábeis intermediárias--Continuação  
31 de março de 2026

(Valores expressos em milhares de reais - R\$, exceto quando indicado de outra forma)

### 1. Contexto operacional--Continuação

#### 1.1. Empresas consideradas nas demonstrações contábeis intermediárias consolidadas-- Continuação

Empresas controladas indiretamente pela Companhia:

	<b>Participação em 31/03/2026</b>	<b>Participação em 31/12/2025</b>
Apps Club Del Mexico Sociedad Anonima Promotora de Capital Variable (México) (a)	<b>100,00%</b>	100,00%
Apps Club de Chile SPA (Chile) (a)	<b>100,00%</b>	100,00%
Bemobi Colombia S.A.S (Colômbia) (a)	<b>100,00%</b>	100,00%
Apps Club de Argentina S.R.L (Argentina) (a)	<b>100,00%</b>	100,00%
Zonamovil Inc. (EUA) (a)	<b>100,00%</b>	100,00%
Tiixa Philippines Inc. (Filipinas) (b)	<b>95,00%</b>	95,00%
Servicios Interactivos Móviles de Perú S.A.C. (Peru) (b)	<b>100,00%</b>	100,00%
Servicios MOB. ID S.A. de C.V. (México) (b)	<b>100,00%</b>	100,00%
Servicios Interactivos Móviles Ltda. (Chile) (b)	<b>100,00%</b>	100,00%
Servicios Interactivos Tiixa Chile Ltda. (Chile) (b)	<b>100,00%</b>	100,00%
Bemobi DCO Servicios Tecnologicos Ltda. (Chile) (b)	<b>100,00%</b>	100,00%
Tiixa International Company PTE Ltd. (Singapura) (b)	<b>100,00%</b>	100,00%
Tiixa Bangladesh Ltd. (Bangladesh) (c)	<b>100,00%</b>	100,00%
Agenda Edu S.A. (Brasil) (d)	<b>100,00%</b>	100,00%
Bemobi Finance Holding S.A. (Brasil) (d)	<b>100,00%</b>	100,00%
Paytime Fintech S.A. (Brasil) (d)	<b>50,10%</b>	50,10%
Bemobi Soluções de Pagamentos Ltda. ("Bemobi Soluções"), anteriormente denominada Celer Processamento Comércio e Serviço Ltda. (Brasil) (d)	<b>100,00%</b>	100,00%

(a) Empresas controladas pela Bemobi Spain.

(b) Empresas controladas pela Zonamovil Inc.

(c) Empresa controlada pela Tiixa International Company PTE Ltd.

(d) Empresas controladas pela Bemobi Paytech Ltda.

O Grupo Tiixa é formado pelas empresas Zonamovil Inc., Tiixa Philippines Inc., Servicios Interactivos Móviles de Perú S.A.C., Servicios MOB. ID S.A. de C.V., Servicios Interactivos Móviles Ltda., Servicios Interactivos Tiixa Chile Ltda., Bemobi DCO Servicios Tecnologicos Ltda., Tiixa International Company PTE Ltd. e Tiixa Bangladesh Ltd.

Os principais saldos dessas empresas são apresentados na Nota 12.

## **BEMOBI MOBILE TECH S.A.**

Notas explicativas às demonstrações contábeis intermediárias--Continuação  
31 de março de 2026

(Valores expressos em milhares de reais - R\$, exceto quando indicado de outra forma)

## **2. Apresentação das demonstrações contábeis intermediárias e políticas contábeis materiais**

### **2.1. Declaração de conformidade**

As demonstrações contábeis intermediárias individuais e consolidadas foram preparadas e estão sendo apresentadas de acordo com a *IAS 34 - Interim Financial Reporting* (CPC 21 (R1) - Demonstração Intermediária), nos padrões internacionais de relatórios financeiros (*International Financial Reporting Standards - "IFRS"*) emitidos pelo *International Accounting Standards Board ("IASB")*, atualmente denominadas pela Fundação *IFRS* como "normas contábeis *IFRS*" (*IFRS® Accounting Standards*), e com as práticas contábeis adotadas no Brasil, implementadas pelo Comitê de Pronunciamentos Contábeis ("CPC"), aprovados pela Comissão de Valores Mobiliários ("CVM") e pelo Conselho Federal de Contabilidade ("CFC").

Todas as informações relevantes próprias das demonstrações contábeis intermediárias individuais e consolidadas, e apenas essas informações, estão sendo evidenciadas e correspondem às utilizadas na gestão da Companhia.

A apresentação da Demonstração do Valor Adicionado ("DVA") individual e consolidada é requerida pela legislação societária brasileira e pelas práticas contábeis adotadas no Brasil aplicáveis a companhias abertas. A DVA foi preparada de acordo com os critérios definidos no Pronunciamento Técnico CPC 09 (R1) - Demonstração do Valor Adicionado. As *IFRS* não requerem a apresentação dessa demonstração. Como consequência, pelas *IFRS*, essa demonstração é apresentada como informação suplementar, sem prejuízo ao conjunto das demonstrações contábeis intermediárias individuais e consolidadas.

A preparação de demonstrações contábeis intermediárias individuais e consolidadas requer o uso de certas estimativas contábeis críticas e o exercício de julgamento por parte da administração da Companhia no processo de aplicação das políticas contábeis. Aquelas áreas que requerem maior nível de julgamento e têm maior complexidade, bem como as áreas nas quais premissas e estimativas são significativas para as demonstrações contábeis intermediárias individuais e consolidadas estão divulgadas na Nota 3.

### **2.2. Bases de mensuração**

As demonstrações contábeis intermediárias individuais e consolidadas foram preparadas com base no custo histórico, exceto no caso de ativos e passivos financeiros ajustados para refletir a mensuração a valor justo.

## **BEMOBI MOBILE TECH S.A.**

Notas explicativas às demonstrações contábeis intermediárias--Continuação

31 de março de 2026

(Valores expressos em milhares de reais - R\$, exceto quando indicado de outra forma)

### **2. Apresentação das demonstrações contábeis intermediárias e políticas contábeis materiais--Continuação**

#### **2.2. Bases de mensuração--Continuação**

As demonstrações contábeis intermediárias individuais e consolidadas foram preparadas para atualizar os usuários sobre eventos e transações relevantes ocorridos no período, e devem ser analisadas em conjunto com as demonstrações contábeis individuais e consolidadas do exercício findo em 31 de dezembro de 2025. As políticas contábeis materiais, estimativas e julgamentos contábeis, gestão de risco e métodos de mensuração são os mesmos adotados na elaboração das últimas demonstrações contábeis individuais e consolidadas anuais.

#### **2.3. Consolidação de demonstrações contábeis intermediárias**

As demonstrações contábeis intermediárias consolidadas consideram os saldos das controladas direta e indiretamente pela Companhia, na mesma data-base e de acordo com as mesmas políticas contábeis. Quando necessário, as demonstrações contábeis intermediárias das controladas são ajustadas para adequar suas políticas contábeis àquelas adotadas pela Companhia.

Todas as transações, saldos, receitas, custos e despesas entre as empresas consideradas nas demonstrações contábeis intermediárias consolidadas são eliminados integralmente para fins de consolidação.

#### **2.4. Políticas contábeis materiais e outros temas**

As políticas contábeis materiais aplicadas na preparação destas demonstrações contábeis intermediárias individuais e consolidadas estão apresentadas abaixo ou nos respectivos itens destas notas explicativas. As políticas contábeis materiais são consistentes em todos os períodos apresentados.

##### **a) Moeda funcional e moeda de apresentação**

Os itens incluídos nas demonstrações contábeis intermediárias individuais e consolidadas da Companhia são mensurados usando a moeda do principal ambiente econômico no qual a Companhia atua ("moeda funcional"). As demonstrações contábeis intermediárias individuais e consolidadas estão apresentadas em Reais (R\$), que é a moeda funcional e de apresentação da Companhia.

## BEMOBI MOBILE TECH S.A.

Notas explicativas às demonstrações contábeis intermediárias--Continuação  
31 de março de 2026

(Valores expressos em milhares de reais - R\$, exceto quando indicado de outra forma)

## 2. Apresentação das demonstrações contábeis intermediárias e políticas contábeis materiais--Continuação

### 2.4. Políticas contábeis materiais e outros temas--Continuação

#### a) Moeda funcional e moeda de apresentação--Continuação

As informações contábeis das controladas no exterior são convertidas para a moeda de apresentação da Companhia conforme o Pronunciamento Técnico CPC 02 (R2)/IAS 21. A principal moeda funcional das controladas direta e indiretamente pela Companhia, que atuam em ambiente econômico internacional, é o Dólar Americano ("US\$").

As principais taxas cambiais utilizadas pela Companhia para converter suas operações no exterior são as seguintes:

	Taxa corrente		Taxa média do período findo em	
	31 de março de 2026	31 de dezembro de 2025	31 de março de 2026	31 de março de 2025
Dólar Americano (US\$)	5,2194	5,5024	5,2591	5,8522

#### b) Demonstração dos fluxos de caixa

Os fluxos de caixa das atividades operacionais são apresentados pelo método indireto, conforme o item 18.b do Pronunciamento Técnico CPC 03 (R2)/IAS 7.

#### c) Informações por segmento

Segmentos operacionais são componentes da entidade que desenvolvem atividades de negócio das quais pode-se obter receitas e incorrer em despesas. Seus resultados operacionais são regularmente revistos pelo principal gestor das operações da entidade, que toma as decisões sobre alocação de recursos e avalia o desempenho do segmento. Para a existência do segmento é necessário haver informação financeira individualizada do mesmo.

Os principais tomadores de decisão operacionais na Companhia, responsáveis pela alocação de recursos e pela avaliação periódica de desempenho, são a Diretoria-Executiva e o Conselho de Administração, que são responsáveis pela tomada de decisões estratégicas da Companhia e por sua gestão. Apesar de haver atividades diversas, os principais tomadores de decisão entendem que a Companhia representa apenas um segmento de negócio. Todas as decisões relativas a planejamento estratégico, financeiro, compras, investimentos e aplicação de recursos são efetuadas em bases únicas e pensando na Companhia como um todo.

## **BEMOBI MOBILE TECH S.A.**

Notas explicativas às demonstrações contábeis intermediárias--Continuação  
31 de março de 2026

(Valores expressos em milhares de reais - R\$, exceto quando indicado de outra forma)

## **2. Apresentação das demonstrações contábeis intermediárias e políticas contábeis materiais--Continuação**

### **2.4. Políticas contábeis materiais e outros temas--Continuação**

d) Autorização para divulgação das demonstrações contábeis intermediárias individuais e consolidadas

As demonstrações contábeis intermediárias individuais e consolidadas da Companhia foram autorizadas para divulgação pelo Conselho de Administração em 12 de maio de 2026.

e) Clientes localizados em países com restrições sobre remessas

A Companhia, através de suas controladas no exterior, possui atividades em países que impõem restrições à remessa de recursos financeiros, como Paquistão, Myanmar, Bangladesh, Nepal e Rússia. Essas restrições tornam o ciclo de recebimento de clientes que estão nesses países mais longo do que o de clientes de outras regiões. No entanto, a Companhia tem, historicamente, recebido os recursos e implementado medidas visando garantir seu recebimento e mitigar os efeitos adversos.

f) Implementação global das regras do modelo Pilar Dois da OCDE

Em dezembro de 2021, a Organização de Cooperação e Desenvolvimento Econômico ("OCDE") divulgou as regras do modelo Pilar Dois objetivando uma reforma da tributação corporativa internacional, de modo a garantir que grupos econômicos multinacionais dentro do escopo dessas regras paguem tributos sobre o lucro à alíquota efetiva mínima de 15%.

No Brasil, por intermédio da Lei nº. 15.079/2024, foi instituído, a partir de 01 de janeiro de 2025, um adicional da contribuição social sobre o lucro líquido (CSLL) para empresas multinacionais, como parte da adaptação da legislação brasileira às regras globais contra a erosão da base tributária (regras "GloBE"), com o objetivo de garantir a tributação mínima efetiva de 15% sobre os lucros gerados por essas empresas, alinhando-se às regras do modelo Pilar Dois da OCDE.

A administração entende que a Companhia e suas controladas não possuem exposição fiscal relevante relacionada às novas regras. Não há expectativa de aumento na sua carga tributária no Brasil, em decorrência da adoção da referida lei, porque todas as entidades do Grupo no Brasil têm uma taxa efetiva superior a 15%. Adicionalmente, o Grupo, incluindo as controladas no exterior, não possui receita anual superior a 750 milhões de Euros em dois dos últimos quatro exercícios. Portanto, o Grupo espera não ser materialmente afetado por essas regras.

## **BEMOBI MOBILE TECH S.A.**

Notas explicativas às demonstrações contábeis intermediárias--Continuação  
31 de março de 2026

(Valores expressos em milhares de reais - R\$, exceto quando indicado de outra forma)

## **2. Apresentação das demonstrações contábeis intermediárias e políticas contábeis materiais--Continuação**

### **2.4. Políticas contábeis materiais e outros temas--Continuação**

#### **g) Reforma tributária no Brasil**

Em 2024, foi aprovada pelo Congresso Nacional do Brasil a reforma tributária, que tem foco na tributação sobre o consumo, por meio de um modelo baseado no imposto sobre valor agregado (IVA). Essa reforma busca substituir e unificar alguns tributos existentes, além de simplificar a estrutura tributária e torná-la mais equitativa. A reforma tributária será implementada entre 2026 e 2032, conforme regra de transição. Durante esse período, os dois sistemas tributários, atual e novo, vão coexistir. Em 2033, alguns dos atuais tributos serão extintos e o novo sistema estará completamente vigente. Os impactos da reforma tributária na apuração dos tributos, a partir do início do período de transição, somente serão plenamente conhecidos quando da finalização do processo de regulamentação. Consequentemente, não há qualquer efeito da reforma tributária nas demonstrações contábeis intermediárias individuais e consolidadas em 31 de março de 2026.

#### **h) Tarifas aplicadas pelos Estados Unidos da América (EUA)**

A Companhia está sujeita a fatores de risco externos relacionados às suas operações, ao perfil da sua carteira de clientes, e à cadeia de suprimentos. Desde fevereiro de 2025, o presidente dos EUA decretou a implementação de tarifas sobre produtos e serviços de diversos países. Os decretos estabelecem tarifas de importação individualizadas por país, tomando como base uma tarifa mínima de 10% a 15%. A data de vigência e as alíquotas variam de acordo com o país, bem como com os produtos e serviços comercializados. Até o momento, não há efeitos diretos sobre as operações da Companhia.

## **3. Estimativas e julgamentos contábeis**

A preparação das demonstrações contábeis intermediárias individuais e consolidadas requer o uso de certas estimativas críticas e o exercício de julgamento por parte da administração da Companhia no processo de aplicação das políticas contábeis.

As estimativas e os julgamentos contábeis são continuamente avaliados e são baseados na experiência e no conhecimento da administração, em informações disponíveis na data das demonstrações contábeis intermediárias e em outros fatores, incluindo expectativas de eventos futuros, consideradas razoáveis para as circunstâncias. Por definição, as estimativas contábeis raramente serão iguais aos respectivos resultados futuros reais.

## **BEMOBI MOBILE TECH S.A.**

Notas explicativas às demonstrações contábeis intermediárias--Continuação  
31 de março de 2026

(Valores expressos em milhares de reais - R\$, exceto quando indicado de outra forma)

### **3. Estimativas e julgamentos contábeis--Continuação**

As áreas que requerem maior nível de julgamento e têm maior complexidade, com risco significativo de provocar ajuste material nos valores contábeis de ativos e passivos ao longo dos próximos períodos, estão relacionadas a seguir.

#### **3.1. Ágio por expectativa de rentabilidade futura**

O valor do ágio por expectativa de rentabilidade futura, mencionado na Nota 14, se refere às combinações de negócios realizadas pela Companhia em 2015, 2021, 2023, 2024 e 2025. Esses valores são testados anualmente para avaliação do seu valor recuperável (teste de *impairment*), ou com maior frequência se eventos ou alterações nas circunstâncias indicarem um possível *impairment*. O valor recuperável é definido com base no cálculo do valor em uso, efetuado com base em estimativas da administração.

Para fins de avaliação de *impairment*, os ativos são agrupados nos níveis mais baixos para os quais existam fluxos de caixa identificáveis separadamente (Unidades Geradoras de Caixa - UGC). Para fins desse teste, o ágio é alocado às UGC ou aos grupos de UGC que devem se beneficiar da combinação de negócios da qual o ágio se originou.

A Companhia espera que os valores de ágio reconhecidos sejam futuramente dedutíveis para fins de imposto de renda e contribuição social.

#### **3.2. Imposto de renda e contribuição social (correntes e diferidos)**

O imposto de renda e a contribuição social (correntes e diferidos) são calculados de acordo com interpretações da legislação em vigor. Esse processo normalmente envolve estimativas complexas para determinar o lucro tributável e as diferenças temporárias. Em particular, eventuais créditos fiscais diferidos sobre prejuízos fiscais, bases negativas de contribuição social e diferenças temporárias, que são reconhecidos na proporção da probabilidade de que um lucro tributável futuro esteja disponível e possa ser utilizado. A mensuração da recuperabilidade dos tributos diferidos sobre prejuízos fiscais, bases negativas de contribuição social e diferenças temporárias leva em consideração a estimativa de lucro tributável. Os tributos sobre o lucro e outros tributos são apurados e registrados com base na interpretação da legislação por parte da administração.

#### **3.3. Consideração sobre principal e agente na análise de contratos com clientes**

A administração da Companhia, à luz do Pronunciamento Técnico CPC 47//IFRS 15, suportada pelo entendimento de seus assessores, realiza uma avaliação contínua das atividades e dos contratos com seus clientes de forma a determinar se atua como principal ou agente nos respectivos contratos. A administração entende que a Companhia atua como principal nas atividades de revenda de bens e prestação de serviços, quando ocorrem os seguintes fatos:

## **BEMOBI MOBILE TECH S.A.**

Notas explicativas às demonstrações contábeis intermediárias--Continuação  
31 de março de 2026

(Valores expressos em milhares de reais - R\$, exceto quando indicado de outra forma)

### **3. Estimativas e julgamentos contábeis--Continuação**

#### **3.3. Consideração sobre principal e agente na análise de contratos com clientes-- Continuação**

- (i) É a responsável primária pelo cumprimento do compromisso de fornecer os bens e serviços;
- (ii) Incorre em riscos na gestão e manutenção de estoque antes que os bens sejam transferidos aos clientes;
- (iii) Incorre em riscos de crédito e na gestão de fluxos de caixa ao adquirir os bens antes mesmo de realizar a revenda aos seus clientes; e
- (iv) Tem poder para determinação do preço dos bens que comercializa.

A Companhia atua como agente nas atividades realizadas pela M4P, Paytech e Paytime, mencionadas na Nota 10. Desta forma, somente o percentual referente à prestação de serviço é reconhecido no resultado, na linha de “receita líquida”. Em relação às demais atividades realizadas, a Companhia e suas controladas atuam como principal.

#### **3.4. Contraprestações a pagar**

Os valores das contraprestações a pagar decorrentes das aquisições da 7AZ, Wave Tech e Paytime, referentes à obrigação pela opção de venda detida pelos acionistas não controladores da 7AZ, Wave Tech e Paytime, foram mensurados pelo valor presente do preço de exercício futuro da opção, com base na receita líquida, no *EBITDA*, no *CAPEX* e no endividamento líquido da 7AZ e Wave Tech, e no *EBITDA*, no *CAPEX* e no endividamento líquido da Paytime, estimados para 2026 (7AZ), 2028 (Wave Tech) e 2026 a 2030 (Paytime). Essas contraprestações contingentes estão classificadas como de nível 3 na hierarquia do valor justo.

#### **3.5. Provisão para perdas estimadas sobre o contas a receber**

A provisão para perdas é reconhecida com base em perdas estimadas, que levam em consideração as informações históricas e a probabilidade de ocorrência de eventos futuros. Nos períodos apresentados, as provisões para perdas se referem, substancialmente, a contestações de clientes das operadoras de telefonia móvel, que são suportadas contratualmente pela Companhia. Adicionalmente, a Companhia, através de suas controladas no exterior, possui contas a receber de países onde há certa restrição sobre movimentações financeiras imposta pelos governos, como Paquistão, Myanmar, Bangladesh, Nepal e Rússia, tornando o ciclo de recebimento mais longo e gerando aumento no saldo a receber vencido, parcialmente provisionado. No entanto, a Companhia tem, historicamente, recebido os recursos e implementado medidas visando garantir seu recebimento e mitigar os efeitos adversos.

## BEMOBI MOBILE TECH S.A.

Notas explicativas às demonstrações contábeis intermediárias--Continuação

31 de março de 2026

(Valores expressos em milhares de reais - R\$, exceto quando indicado de outra forma)

### 4. Caixa e equivalentes de caixa

	Controladora		Consolidado	
	31/03/2026	31/12/2025	31/03/2026	31/12/2025
Caixa e contas bancárias	39	39	111.494	144.914
Aplicações financeiras (*)	19.209	5.753	118.334	96.242
Total	19.248	5.792	229.828	241.156

(\*) As aplicações financeiras se referem a Certificados de Depósitos Bancários - CDB, operações compromissadas e Letras Financeiras (LF) de curto prazo e alta liquidez, que são prontamente conversíveis em montante conhecido de caixa, e estão sujeitas a um insignificante risco de mudança de valor. As aplicações no Brasil, nos períodos apresentados, possuem rendimento entre 85% e 103% do CDI - Certificado de Depósito Interbancário e são mantidas junto a instituições financeiras de primeira linha.

### 5. Títulos e valores mobiliários

	Controladora		Consolidado	
	31/03/2026	31/12/2025	31/03/2026	31/12/2025
Títulos e valores mobiliários	109.944	84.600	119.388	122.000
Total	109.944	84.600	119.388	122.000

O valor se refere a aplicações financeiras em títulos públicos LFT (Tesouro Selic) e a outras aplicações financeiras com prazo de carência para resgate ou mantidas como garantia para contratação de instrumentos financeiros derivativos (vide Nota 9). Todas as aplicações financeiras são mantidas junto a instituições financeiras de primeira linha.

O resumo das aplicações financeiras em 31 de março de 2026 está apresentado abaixo:

Tipo de aplicação financeira	Saldo	Rentabilidade aproximada	Prazo
LFT (Tesouro Selic)	11.403	100% da Taxa Selic	01/03/2027
Certificados de Depósitos Bancários - CDB	85.615	100,0% a 101,0% do CDI	10/03/2026 a 19/04/2029
Letras Financeiras - LF	22.370	101,0% do CDI	17/07/2028
Total	119.388		

## BEMOBI MOBILE TECH S.A.

Notas explicativas às demonstrações contábeis intermediárias--Continuação  
31 de março de 2026

(Valores expressos em milhares de reais - R\$, exceto quando indicado de outra forma)

### 6. Contas a receber de clientes

O contas a receber de clientes corresponde aos valores a receber por prestação de serviços e revenda de mercadorias no curso normal das atividades da Companhia. Se o prazo de recebimento é equivalente a um ano ou menos, o contas a receber é classificado no ativo circulante. Caso contrário, é apresentado no ativo não circulante.

O contas a receber de clientes é, inicialmente, reconhecido pelo valor justo e, subsequentemente, mensurado pelo custo amortizado com o uso do método da taxa efetiva de juros, menos a provisão para perdas de créditos esperada (*impairment*).

	Controladora		Consolidado	
	31/03/2026	31/12/2025	31/03/2026	31/12/2025
Receitas faturadas	<b>19.706</b>	24.861	<b>152.596</b>	141.570
Receitas a faturar	<b>30.082</b>	18.193	<b>134.079</b>	115.942
Provisão para perdas (i)	<b>(5.010)</b>	(5.875)	<b>(31.401)</b>	(28.367)
Total	<b>44.778</b>	37.179	<b>255.274</b>	229.145
Circulante	<b>43.112</b>	35.513	<b>231.331</b>	203.353
Não circulante (ii)	<b>1.666</b>	1.666	<b>23.943</b>	25.792

- (i) A provisão para perdas é reconhecida com base em perdas estimadas, que levam em consideração as informações históricas e a probabilidade de ocorrência de eventos futuros. Nos períodos apresentados, as provisões para perdas se referem, substancialmente, a contestações de clientes das operadoras de telefonia móvel, que são suportadas contratualmente pela Companhia. Adicionalmente, a Companhia, através de suas controladas no exterior, possui contas a receber de países onde há certa restrição sobre movimentações financeiras imposta pelos governos, como Paquistão, Myanmar, Bangladesh, Nepal e Rússia, tornando o ciclo de recebimento mais longo e gerando aumento no saldo a receber vencido, parcialmente provisionado. No entanto, a Companhia tem, historicamente, recebido os recursos e implementado medidas visando garantir seu recebimento e mitigar os efeitos adversos.
- (ii) O saldo de contas a receber classificado como ativo não circulante no consolidado corresponde, substancialmente, a valores a receber no exterior em geografias que apresentam algum tipo de restrição sobre remessas de divisas internacionais. Neste caso, a Companhia pode fazer uso de parceiros locais para receber tais valores e ajudar a Companhia nos trâmites burocráticos para liberação gradual de divisas junto aos Bancos Centrais locais. Em 31 de março de 2026, cerca de R\$22.277 estão em posse de parceiros locais (R\$24.126 em 31 de dezembro de 2025). Adicionalmente, a Companhia, historicamente, consegue receber os saldos oriundos desses países, ainda que com atraso.

A idade do contas a receber faturado apresenta-se como segue:

	Controladora		Consolidado	
	31/03/2026	31/12/2025	31/03/2026	31/12/2025
Total	<b>19.706</b>	24.861	<b>152.596</b>	141.570
A vencer	<b>12.300</b>	17.422	<b>81.644</b>	66.248
Contas a receber vencidas				
de 1 a 30 dias	<b>2.353</b>	1.587	<b>15.183</b>	11.719
de 31 a 60 dias	-	-	<b>2.091</b>	4.480
de 61 a 90 dias	-	-	<b>7.164</b>	4.840
de 91 a 180 dias	<b>53</b>	-	<b>8.335</b>	11.054
de 181 a 360 dias	-	-	<b>9.210</b>	9.678
há mais de 360 dias	<b>5.000</b>	5.852	<b>28.969</b>	33.551

## BEMOBI MOBILE TECH S.A.

Notas explicativas às demonstrações contábeis intermediárias--Continuação

31 de março de 2026

(Valores expressos em milhares de reais - R\$, exceto quando indicado de outra forma)

### 6. Contas a receber de clientes--Continuação

A movimentação da provisão para perdas no período está demonstrada a seguir:

	<u>Controladora</u>	<u>Consolidado</u>
<u>Saldo em 31 de dezembro de 2025</u>	(5.875)	(28.367)
(Provisões)/Reversões	<b>834</b>	<b>(5.631)</b>
Perdas efetivas	<b>31</b>	<b>2.597</b>
<u>Saldo em 31 de março de 2026</u>	<u><b>(5.010)</b></u>	<u><b>(31.401)</b></u>

### 7. Estoques

O valor se refere, substancialmente, a créditos para recarga de telefones celulares pré-pagos mantidos pela Multisplay, com giro médio de 7 dias.

A Multisplay possui, como atividade principal, a compra para revenda desses créditos.

Os estoques estão avaliados ao custo médio de aquisição, que não excede o seu valor de mercado, e são apropriados ao resultado do período como custo de mercadorias revendidas por ocasião do consumo. As provisões para estoques de baixa rotatividade ou obsoletos são constituídas quando consideradas necessárias pela administração.

### 8. Tributos a recuperar

	<u>Controladora</u>		<u>Consolidado</u>	
	<u>31/03/2026</u>	<u>31/12/2025</u>	<u>31/03/2026</u>	<u>31/12/2025</u>
Antecipação de CSLL e IRPJ	<b>2.556</b>	-	<b>6.587</b>	626
Saldo negativo de CSLL e IRPJ (i)	<b>18.417</b>	26.785	<b>31.367</b>	39.286
Tributos a recuperar no exterior (ii)	-	-	<b>17.534</b>	18.356
Outros tributos a recuperar	<b>2.979</b>	2.778	<b>9.426</b>	5.905
Total	<u><b>23.952</b></u>	<u>29.563</u>	<u><b>64.914</b></u>	<u>64.173</u>

(i) Representa antecipações de CSLL e IRPJ efetuadas no exercício anterior que resultaram em valor superior ao devido no encerramento do exercício, e que podem ser compensadas com outros tributos federais. A Companhia possui expectativa de compensar esses valores no curto prazo.

(ii) Representam, substancialmente, retenções na fonte por parte de clientes nas operações internacionais. A Companhia possui expectativa de compensar esses valores no curto prazo com o lucro tributável gerado pela própria operação.

## BEMOBI MOBILE TECH S.A.

Notas explicativas às demonstrações contábeis intermediárias--Continuação  
31 de março de 2026

(Valores expressos em milhares de reais - R\$, exceto quando indicado de outra forma)

### 9. Instrumentos financeiros derivativos

A Companhia possui 6 instrumentos financeiros derivativos contratados, do tipo “swap”, com a finalidade de maximizar a geração de valor para os acionistas por meio de uma administração eficiente da estrutura de liquidez e capital.

O valor nocional total dos contratos é de R\$61.303. Nestes contratos, a ponta ativa é representada pela variação percentual entre o valor de mercado das ações da Companhia e o valor-base médio de aproximadamente R\$21,73. E a ponta passiva é representada pela taxa CDI anual mais um spread médio de aproximadamente 0,5% a.a. Os contratos foram firmados junto a instituições financeiras independentes de grande porte e possuem vencimento entre 21 e 26 de maio de 2026.

Esses derivativos são contabilizados como ativos ou passivos financeiros mensurados a valor justo por meio do resultado. Portanto, as variações no valor justo são reconhecidas imediatamente na demonstração do resultado, na linha de “receitas financeiras” ou “despesas financeiras”. No período findo em 31 de março de 2026, a Companhia reconheceu um ganho de R\$7.807 no resultado (ganho de R\$8.654 no período findo em 31 de março de 2025), vide Nota 26.

A movimentação dos saldos no período está demonstrada a seguir:

	<u>Controladora</u>	<u>Consolidado</u>
<u>Saldo em 31 de dezembro de 2025</u>	3.561	3.561
Ajuste a valor justo	<b>7.807</b>	<b>7.807</b>
<u>Saldo em 31 de março de 2026</u>	<b>11.368</b>	<b>11.368</b>

### 10. Valores a receber das operadoras de meios de pagamento e valores a repassar a estabelecimentos

A M4P possui, como uma de suas atividades de prestação de serviços, a viabilização da venda de créditos para recarga de telefones celulares pré-pagos, por parte das operadoras de telefonia móvel, por meio de suas plataformas desenvolvidas internamente. Da mesma forma, a Bemobi Paytech possui, como uma de suas atividades de prestação de serviços, a viabilização do recebimento de cobranças, por parte de empresas de *utilities* e educação, junto aos seus clientes, por meio de suas plataformas desenvolvidas internamente.

Além disso, a Paytime atende a microempreendedores que estruturam suas ofertas de pagamentos utilizando a plataforma da Paytime, alcançando esses estabelecimentos comerciais por meio do modelo *business-to-business-to-business* (B2B2B).

## **BEMOBI MOBILE TECH S.A.**

Notas explicativas às demonstrações contábeis intermediárias--Continuação

31 de março de 2026

(Valores expressos em milhares de reais - R\$, exceto quando indicado de outra forma)

### **10. Valores a receber das operadoras de meios de pagamento e valores a repassar a estabelecimentos--Continuação**

Essas transações são realizadas por meio de cartão de crédito, boleto bancário ou PIX. Portanto, são intermediadas por empresas que operam esses meios de pagamento.

Em determinados contratos, a M4P, a Bemobi Paytech e a Paytime realizam o fluxo financeiro da operação. Desta forma, recebem, das operadoras de meios de pagamento, o valor total das vendas realizadas pelas operadoras de telefonia móvel, das cobranças por empresas de *utilities* e educação junto aos seus clientes e das vendas realizadas por microempreendedores, descontam um percentual sobre o valor das operações (receita da M4P, da Bemobi Paytech e da Paytime), e repassam o valor restante às operadoras de telefonia móvel, às empresas de *utilities* e educação e aos microempreendedores.

Pelo fato de a M4P, a Bemobi Paytech e a Paytime atuarem como agentes nessas transações, somente o percentual referente à prestação de serviço é reconhecido no resultado, na linha de "receita líquida".

Os valores a receber das operadoras de meios de pagamento e os valores a repassar às operadoras de telefonia móvel, às empresas de *utilities* e educação e aos microempreendedores não são apresentados em base líquida porque a M4P, a Bemobi Paytech e a Paytime não têm o direito de compensar os valores apresentados.

O aumento dos valores a receber das operadoras de meios de pagamento, bem como o aumento dos valores a repassar às operadoras de telefonia móvel, às empresas de *utilities* e educação e aos microempreendedores deve-se ao maior volume de transações intermediadas no período, que é resultado de novos contratos firmados pela Companhia para a realização dessas atividades.

### **11. Tributos diferidos**

Os tributos diferidos compreendem a contribuição social sobre o lucro líquido (CSLL) e o imposto de renda (IRPJ) recuperáveis em períodos futuros, relacionados, substancialmente, a diferenças temporárias dedutíveis.

As alíquotas, para cálculo dos tributos diferidos, são de 9% para a CSLL e de 25% para o IRPJ.

Tributos diferidos ativos são reconhecidos na extensão em que seja provável que um lucro futuro tributável esteja disponível para ser utilizado na compensação com as diferenças temporárias, com base em projeções de resultados futuros elaboradas e fundamentadas em premissas internas e em cenários econômicos futuros que podem, portanto, sofrer alterações. Tributos diferidos passivos são reconhecidos integralmente.

## BEMOBI MOBILE TECH S.A.

Notas explicativas às demonstrações contábeis intermediárias--Continuação

31 de março de 2026

(Valores expressos em milhares de reais - R\$, exceto quando indicado de outra forma)

### 11. Tributos diferidos--Continuação

Os saldos de tributos diferidos ativos e passivos são apresentados pelo valor líquido no balanço patrimonial quando há o direito legal e a intenção de compensá-los quando da apuração dos tributos correntes, em geral relacionados com a mesma entidade legal e mesma autoridade fiscal.

Os prejuízos fiscais e bases negativas de contribuição social acumulados das operações não possuem prazo de prescrição, mas sua compensação é limitada em períodos futuros a até 30% do montante do lucro tributável de cada período.

A composição do saldo de tributos diferidos nos períodos apresentados está demonstrada a seguir:

	Controladora		Consolidado	
	31/03/2026	31/12/2025	31/03/2026	31/12/2025
Mais-valia	7.200	6.881	7.649	7.330
Ágio por expectativa de rentabilidade futura	(52.677)	(52.677)	(52.677)	(52.677)
Contraprestações	(3.262)	(3.271)	(3.244)	(3.253)
Prejuízo fiscal e base de cálculo negativa	9.359	8.147	9.359	8.147
Diferenças temporárias dedutíveis	11.940	17.973	38.691	40.542
Total	(27.440)	(22.947)	(222)	89
Ativo	-	-	27.218	23.036
Passivo	(27.440)	(22.947)	(27.440)	(22.947)

A movimentação dos tributos diferidos no período está demonstrada a seguir:

	Controladora	Consolidado
<u>Saldo em 31 de dezembro de 2025</u>	(22.947)	89
Efeitos sobre amortização de mais-valia	319	922
Efeitos sobre amortização da contraprestação paga	9	383
Compensação de prejuízo fiscal e base de cálculo negativa	1.212	1.212
Diferenças temporárias dedutíveis	(6.033)	(2.828)
<u>Saldo em 31 de março de 2026</u>	<u>(27.440)</u>	<u>(222)</u>

Cabe ressaltar que a Companhia apresenta histórico de lucros tributáveis, bem como possui expectativa de que, nos períodos futuros, estarão disponíveis lucros tributáveis para serem compensados com esses créditos ativos.

#### Posições fiscais incertas

A Companhia aplica julgamento contábil crítico na identificação de incertezas tributárias sobre o lucro, que podem impactar as demonstrações contábeis intermediárias individuais e consolidadas. E está sujeita a fiscalização para seus tributos sobre o lucro em geral para os exercícios de 2020 a 2025.

## **BEMOBI MOBILE TECH S.A.**

Notas explicativas às demonstrações contábeis intermediárias--Continuação  
31 de março de 2026

(Valores expressos em milhares de reais - R\$, exceto quando indicado de outra forma)

### **11. Tributos diferidos--Continuação**

#### Amortização fiscal do ágio por expectativa de rentabilidade futura

Em agosto de 2015, a Opera Software Brasil Ltda. (“Opera”) adquiriu a Companhia e, posteriormente, em 31 de janeiro de 2018, a Companhia incorporou a Opera. A partir de fevereiro de 2018, a Companhia passou a deduzir, para fins fiscais, o ágio (*goodwill*) decorrente da combinação de negócios referente a essa aquisição, em conformidade com a legislação vigente. A amortização fiscal do ágio foi realizada pelo prazo de cinco anos, contados de fevereiro de 2018, com base em pareceres de seus assessores jurídicos, os quais entendem o procedimento aderente à legislação tributária aplicável.

Em 31 de março de 2026, o montante das incertezas associadas à dedutibilidade fiscal do ágio totaliza R\$60.616, não havendo provisão registrada para esse valor, em razão da avaliação por parte da Companhia, com apoio de seus assessores jurídicos, de que é provável que a autoridade fiscal aceite o tratamento fiscal.

Em 11 de julho de 2025, foi lavrado auto de infração contra a Companhia, no valor total de R\$52.616, relacionado à referida dedução do ágio. Tal valor corresponde à dedução supostamente indevida na base de cálculo da CSLL e do IRPJ, resultando em redução dos tributos no montante de R\$25.545, referente aos anos de 2021 e 2022, acrescido de juros de mora e multa de ofício de 75%.

Com base na análise dos fatos, os assessores jurídicos da Companhia entendem que as teses de defesa são fortes. Em razão desta análise por parte da Companhia, com apoio de seus assessores jurídicos, a avaliação é de que é provável que a autoridade fiscal aceite o tratamento fiscal.

#### Incentivos fiscais - “Lei do Bem”

A Companhia se utiliza de incentivos fiscais relacionados ao desenvolvimento de inovação tecnológica (Lei nº. 11.196/2005 - Lei do Bem).

Em 31 de março de 2026, as incertezas associadas à Lei do Bem totalizam o valor de R\$20.674 (R\$20.674 em 31 de dezembro de 2025) e não estão provisionadas. Com base na posição de seus assessores jurídicos internos e externos, a Companhia entende que essas posições incertas serão provavelmente aceitas pela autoridade fiscal.

## BEMOBI MOBILE TECH S.A.

Notas explicativas às demonstrações contábeis intermediárias--Continuação  
31 de março de 2026

(Valores expressos em milhares de reais - R\$, exceto quando indicado de outra forma)

### 11. Tributos diferidos--Continuação

#### Tributos sobre o lucro no exterior

A Companhia opera em várias jurisdições, onde surgem incertezas na aplicação dos requerimentos fiscais em função da complexidade da legislação tributária nessas localidades, bem como em relação ao tratamento fiscal no Brasil dos lucros auferidos no exterior. A Companhia e suas controladas estão sujeitas a revisões das declarações fiscais e, portanto, podem surgir disputas com autoridades fiscais em razão da interpretação das leis e regulamentos aplicáveis.

Adicionalmente, não foram identificados impactos materiais nas demonstrações contábeis intermediárias individuais e consolidadas da Companhia referentes às regras-modelo do Pilar Dois publicadas pela OCDE.

A administração não identificou outros tratamentos tributários incertos que possam resultar em passivo relevante para a Companhia.

### 12. Investimentos

A movimentação dos saldos de investimentos no período está demonstrada a seguir:

Saldo em 31 de dezembro de 2025	671.988
Aumento de capital social em controladas	13.200
Aumento de capital social na M4P	13.200
Dividendos a receber de controladas	(6.000)
Dividendos a receber da MUL	(6.000)
Incentivo de longo prazo concedido a empregados de controladas	984
Incentivo de longo prazo, baseado em ações da Companhia, concedido a empregados de controladas (vide Nota 31)	984
Amortização de mais-valia em controladas (i)	(938)
Amortização de mais-valia na Multidisplay, M4P, 7AZ e Wave Tech	(938)
Resultado de equivalência patrimonial (i)	28.308
Prejuízo da Bemobi International AS	(1.684)
Lucro líquido da Bemobi Ukraine LLC	223
Lucro líquido da Open Markets AS	2.197
Lucro líquido da Bemobi Spain	846
Lucro líquido da Multidisplay	3.995
Lucro líquido da Bemobi Paytech	13.971
Lucro líquido da M4P	6.370
Lucro líquido da 7AZ	1.675
Lucro líquido da Wave Tech	715
Ajuste de avaliação patrimonial em controladas (ii)	(3.056)
Ajuste de avaliação patrimonial na Paytech	(3.056)
Ajuste acumulado de conversão	(13.304)
Ajuste acumulado de conversão de controladas no exterior	(13.304)
Saldo em 31 de março de 2026	691.182

## BEMOBI MOBILE TECH S.A.

Notas explicativas às demonstrações contábeis intermediárias--Continuação

31 de março de 2026

(Valores expressos em milhares de reais - R\$, exceto quando indicado de outra forma)

### 12. Investimentos--Continuação

- (i) A amortização de mais-valia é considerada como resultado de equivalência patrimonial da Companhia (controladora) na demonstração do resultado do período.
- (ii) Equivalência patrimonial referente à variação no valor justo da opção de venda detida pelos acionistas não controladores da Paytime, contabilizada em contrapartida ao patrimônio líquido da Paytech.

O resumo dos saldos apresentados em 31 de março de 2026 por cada empresa considerada nas demonstrações contábeis intermediárias consolidadas está relacionado abaixo:

#### Controladas diretas

	<u>Ativo</u>	<u>Patrimônio líquido</u>	<u>Receita líquida</u>	<u>Lucro líquido (prejuízo)</u>
Bemobi International AS (Noruega)	112.136	67.338	31.111	(1.684)
Bemobi Ukraine LLC (Ucrânia)	5.925	5.314	1.333	223
Open Markets AS (Noruega)	47.888	26.366	4.536	2.197
Bemobi Mobile Spain SL (Espanha)	138.138	135.738	285	846
Multidisplay Comércio e Serviços Tecnológicos Ltda. (Brasil)	90.590	40.203	276.194	3.995
Bemobi Paytech Ltda. (Brasil)	248.135	61.520	39.494	13.971
M4 Produtos e Serviços Ltda. (Brasil)	848.619	268.286	42.164	6.370
7AZ Softwares S.A. (Brasil)	23.688	14.493	9.505	3.284
Wave Tech do Brasil S.A. (Brasil)	15.300	13.243	3.884	1.402

#### Controladas indiretas

	<u>Ativo</u>	<u>Patrimônio líquido</u>	<u>Receita líquida</u>	<u>Lucro líquido (prejuízo)</u>
Apps Club Del Mexico Sociedad Anonima Promotora de Capital Variable (México)	5.136	3.846	-	(36)
Apps Club de Chile SPA (Chile)	18.880	8.888	2.118	356
Bemobi Colombia S.A.S (Colômbia)	7.808	4.966	2.471	625
Apps Club de Argentina S.R.L (Argentina)	4.619	2.359	526	348
Zonamovil Inc. (EUA)	152.626	59.911	6.875	1.618
Tiixa Philippines Inc. (Filipinas)	4.803	1.300	1.127	(109)
Servicios Interactivos Móviles de Perú S.A.C. (Peru)	3.388	2.322	744	185
Servicios MOB. ID S.A. de C.V. (México)	23.569	6.432	13.434	1.638
Servicios Interactivos Móviles Ltda. (Chile)	9.603	8.092	908	109
Servicios Interactivos Tiixa Chile Ltda. (Chile)	44.163	9.255	11.057	689
Bemobi DCO Servicios Tecnologicos Ltda. (Chile)	66.133	60.368	2.249	332
Tiixa International Company PTE Ltd. (Singapura)	735	(29)	171	(11)
Tiixa Bangladesh Ltd. (Bangladesh)	6	(98)	-	-
Agenda Edu S.A. (Brasil)	46.310	40.467	4.215	349
Bemobi Finance Holding S.A. (Brasil)	3.330	3.293	-	(25)
Paytime Fintech S.A. (Brasil)	55.765	24.815	22.155	3.454
Bemobi Soluções de Pagamentos Ltda. (Brasil)	596	344	-	(262)

A administração concluiu que, para os períodos apresentados, não há indicativos de *impairment* sobre o valor dos investimentos, não sendo necessário nenhum ajuste.

## BEMOBI MOBILE TECH S.A.

Notas explicativas às demonstrações contábeis intermediárias--Continuação

31 de março de 2026

(Valores expressos em milhares de reais - R\$, exceto quando indicado de outra forma)

### 13. Imobilizado

Os ativos imobilizados são reconhecidos pelo custo de aquisição ou construção, líquido da depreciação acumulada e de perdas por redução ao valor recuperável.

Os ativos são depreciados pelo método linear, conforme o item 62 do Pronunciamento Técnico CPC 27//IAS 16, considerando a vida útil estimada pela administração, e seus valores residuais são considerados iguais a zero.

A administração concluiu que, para os períodos apresentados, não há indicação de que os ativos possam ter sofrido desvalorização.

A vida útil dos ativos estimada pela administração é a seguinte:

	<u>Vida útil</u>
Equipamentos de informática	3 a 5 anos
Benfeitorias em imóveis de terceiros	(*)
Móveis e utensílios	5 a 10 anos
Equipamentos eletrônicos	3 a 5 anos
Equipamentos telefônicos	3 a 5 anos

(\*) Vida útil de acordo com a estimativa da administração e os prazos contratuais, de até 5 anos.

Os saldos líquidos do imobilizado são:

	<u>Controladora</u>		<u>Consolidado</u>	
	<u>31/03/2026</u>	<u>31/12/2025</u>	<u>31/03/2026</u>	<u>31/12/2025</u>
Equipamentos de informática	<b>1.084</b>	641	<b>7.431</b>	7.193
Benfeitorias em imóveis de terceiros	<b>1.402</b>	1.616	<b>2.858</b>	3.116
Móveis e utensílios	<b>449</b>	469	<b>780</b>	815
Equipamentos eletrônicos	<b>89</b>	100	<b>5.384</b>	5.881
Equipamentos telefônicos	<b>19</b>	21	<b>88</b>	94
Total	<b>3.043</b>	2.847	<b>16.541</b>	17.099

## BEMOBI MOBILE TECH S.A.

Notas explicativas às demonstrações contábeis intermediárias--Continuação

31 de março de 2026

(Valores expressos em milhares de reais - R\$, exceto quando indicado de outra forma)

### 13. Imobilizado--Continuação

As movimentações do imobilizado são:

	Controladora				31/03/2026 Saldo
	31/12/2025 Saldo	Adição	Baixa	Transferência	
<u>Custo</u>					
Equipamentos de informática	12.398	505	-	-	12.903
Benfeitorias em imóveis de terceiros	3.501	6	-	-	3.507
Móveis e utensílios	939	-	-	-	939
Equipamentos eletrônicos	341	-	-	-	341
Equipamentos telefônicos	137	-	-	-	137
Subtotal	17.316	511	-	-	17.827
<u>Amortização acumulada</u>					
Equipamentos de informática	(11.757)	(62)	-	-	(11.819)
Benfeitorias em imóveis de terceiros	(1.885)	(220)	-	-	(2.105)
Móveis e utensílios	(470)	(20)	-	-	(490)
Equipamentos eletrônicos	(241)	(11)	-	-	(252)
Equipamentos telefônicos	(116)	(2)	-	-	(118)
Subtotal	(14.469)	(315)	-	-	(14.784)
Total líquido	2.847	196	-	-	3.043

	Consolidado					31/03/2026 Saldo
	31/12/2025 Saldo	Adição	Baixa	Transferência	Ajuste de conversão	
<u>Custo</u>						
Equipamentos de informática	41.646	767	-	-	(628)	41.785
Benfeitorias em imóveis de terceiros	7.589	67	-	-	(81)	7.575
Móveis e utensílios	2.659	2	-	-	(47)	2.614
Equipamentos eletrônicos	14.035	6	(1.556)	-	(57)	12.428
Equipamentos telefônicos	1.137	5	-	-	(1)	1.141
Veículos	109	-	-	-	-	109
Subtotal	67.175	847	(1.556)	-	(814)	65.652
<u>Amortização acumulada</u>						
Equipamentos de informática	(34.453)	(510)	-	-	609	(34.354)
Benfeitorias em imóveis de terceiros	(4.473)	(284)	-	-	40	(4.717)
Móveis e utensílios	(1.844)	(37)	-	-	47	(1.834)
Equipamentos eletrônicos	(8.154)	(499)	1.533	-	76	(7.044)
Equipamentos telefônicos	(1.043)	(10)	-	-	-	(1.053)
Veículos	(109)	-	-	-	-	(109)
Subtotal	(50.076)	(1.340)	1.533	-	772	(49.111)
Total líquido	17.099	(493)	(23)	-	(42)	16.541

## BEMOBI MOBILE TECH S.A.

Notas explicativas às demonstrações contábeis intermediárias--Continuação

31 de março de 2026

(Valores expressos em milhares de reais - R\$, exceto quando indicado de outra forma)

### 14. Intangível

Os ativos intangíveis são reconhecidos pelo custo de aquisição, líquido da amortização acumulada e de perdas por redução ao valor recuperável.

Os ativos são amortizados pelo método linear, considerando a vida útil estimada pela administração, e seus valores residuais são considerados iguais a zero.

Os ativos que estão sujeitos a amortização são revisados para a verificação de *impairment* sempre que eventos ou mudanças nas circunstâncias indicarem que o valor contábil pode não ser recuperável. Uma perda por *impairment* é reconhecida quando o valor contábil do ativo excede seu valor recuperável, o qual representa o maior valor entre o valor de venda de um ativo, menos os seus custos de alienação, e o seu valor em uso.

A vida útil dos ativos estimada pela administração é a seguinte:

	<u>Vida útil</u>
Mais-valia de ativos intangíveis	5 a 30 anos
Plataformas desenvolvidas (*)	3 a 5 anos
Softwares adquiridos de terceiros	3 a 5 anos

(\*) Plataformas desenvolvidas internamente pela Companhia. A vida útil desses ativos é reavaliada anualmente pela administração da Companhia.

Os saldos líquidos do intangível são:

	<u>Controladora</u>		<u>Consolidado</u>	
	<u>31/03/2026</u>	<u>31/12/2025</u>	<u>31/03/2026</u>	<u>31/12/2025</u>
Mais-valia de ativos intangíveis (i)	-	-	<b>87.603</b>	94.127
Marca	-	-	<b>2.505</b>	4.017
Carteira de clientes	-	-	<b>63.347</b>	65.675
Tecnologia	-	-	<b>21.751</b>	24.435
Ágio por expectativa de rentabilidade futura (ii)	<b>154.933</b>	154.933	<b>273.805</b>	275.886
Plataformas desenvolvidas (iii)	<b>29.369</b>	32.009	<b>128.185</b>	138.402
Softwares adquiridos de terceiros	<b>1.388</b>	1.358	<b>2.245</b>	2.424
Plataformas em desenvolvimento (iii)	<b>1.039</b>	-	<b>9.609</b>	-
Total	<b>186.729</b>	188.300	<b>501.447</b>	510.839

(i) Marca: R\$1.910 (US\$366 mil) são referentes à marca Tiaxa (R\$3.224, equivalentes a US\$586 mil, em 31 de dezembro de 2025), amortizada em 5 anos; e R\$595 são referentes à marca Agenda Edu (R\$793 em 31 de dezembro de 2025), amortizada em 3 anos.

Carteira de clientes: R\$13.537 (US\$2.594 mil) são referentes à carteira de clientes do Grupo Tiaxa (R\$14.892, equivalentes a US\$2.707 mil, em 31 de dezembro de 2025), amortizada em 10,3 anos; R\$3.201 são referentes à carteira de clientes da Multidisplay (R\$3.233 em 31 de dezembro de 2025), amortizada em 30 anos; R\$28.812 são referentes à carteira de clientes da M4P (R\$29.093 em 31 de dezembro de 2025), amortizada em 30 anos; e R\$17.797 são referentes à carteira de clientes da Paytime (R\$18.457 em 31 de dezembro de 2025), amortizada em 7 anos.

## BEMOBI MOBILE TECH S.A.

Notas explicativas às demonstrações contábeis intermediárias--Continuação

31 de março de 2026

(Valores expressos em milhares de reais - R\$, exceto quando indicado de outra forma)

### 14. Intangível--Continuação

Tecnologia: R\$1.670 (US\$320 mil) são referentes à tecnologia do Grupo Tiixa (R\$2.812, equivalentes a US\$511 mil, em 31 de dezembro de 2025), amortizada em 5 anos; R\$709 são referentes à tecnologia da M4P (R\$975 em 31 de dezembro de 2025), amortizada em 5 anos; R\$814 são referentes à tecnologia da 7AZ (R\$866 em 31 de dezembro de 2025), amortizada em 6,7 anos; R\$3.499 são referentes à tecnologia da Agenda Edu (R\$3.697 em 31 de dezembro de 2025), amortizada em 6,7 anos; R\$3.395 são referentes à tecnologia da Wave Tech (R\$3.704 em 31 de dezembro de 2025), amortizada em 5 anos; R\$8.966 são referentes à tecnologia da Paytime (R\$9.438 em 31 de dezembro de 2025), amortizada em 5 anos; e R\$2.698 são referentes à tecnologia da Bemobi Soluções (R\$2.943 em 31 de dezembro de 2025), amortizada em 3 anos.

- (ii) Ágio por expectativa de rentabilidade futura gerado em 2015, no valor de R\$154.933, no processo de aquisição da Companhia pela Opera, que foi incorporada pela Companhia em 31 de janeiro de 2018.

Adicionalmente, no consolidado, R\$38.378 (US\$7.353 mil) são referentes ao ágio por expectativa de rentabilidade futura gerado na aquisição do Grupo Tiixa (R\$40.459, equivalentes a US\$7.353 mil, em 31 de dezembro de 2025); R\$22.755 são referentes ao ágio por expectativa de rentabilidade futura gerado na aquisição da M4P (R\$22.755 em 31 de dezembro de 2025); R\$6.082 são referentes ao ágio por expectativa de rentabilidade futura gerado na aquisição da 7AZ (R\$6.082 em 31 de dezembro de 2025); R\$24.999 são referentes ao ágio por expectativa de rentabilidade futura gerado na aquisição da Agenda Edu (R\$24.999 em 31 de dezembro de 2025); R\$3.260 são referentes ao ágio por expectativa de rentabilidade futura gerado na aquisição da Wave Tech (R\$3.260 em 31 de dezembro de 2025); R\$8 são referentes ao ágio por expectativa de rentabilidade futura gerado na aquisição da Bemobi Finance (R\$8 em 31 de dezembro de 2025); R\$18.187 são referentes ao ágio por expectativa de rentabilidade futura gerado na aquisição da Paytime (R\$18.187 em 31 de dezembro de 2025); e R\$5.203 são referentes ao ágio por expectativa de rentabilidade futura gerado na aquisição da Bemobi Soluções (R\$5.203 em 31 de dezembro de 2025).

- (iii) Os custos associados à manutenção de *softwares* são reconhecidos como despesa, quando incorridos. Os custos de desenvolvimento de novas aplicações e aprimoramentos que são diretamente atribuíveis às plataformas e *softwares* são reconhecidos como ativos intangíveis quando os critérios de capitalização são atendidos. Os custos diretamente atribuíveis que são capitalizados como parte do *software* estão relacionados, substancialmente, a custos com empregados diretamente alocados em seu desenvolvimento. Intangíveis em desenvolvimento representam o custo dos projetos até o momento em que entrarem em operação. Neste momento, esses ativos passam a ser amortizados com base na vida útil respectiva.

Os ativos intangíveis desenvolvidos foram avaliados para fins de *impairment* em 31 de dezembro de 2025, não sendo necessário nenhum ajuste.

As movimentações do intangível são:

	Controladora				31/03/2026 Saldo
	31/12/2025 Saldo	Adição	Baixa	Transferência	
<b>Custo</b>					
Mais-valia de ativos intangíveis	40.674	-	-	-	<b>40.674</b>
Ágio por expectativa de rentabilidade futura	154.933	-	-	-	<b>154.933</b>
Plataformas desenvolvidas	88.133	-	-	-	<b>88.133</b>
<i>Softwares adquiridos de terceiros</i>	13.730	<b>111</b>	-	-	<b>13.841</b>
Plataformas em desenvolvimento	-	<b>1.039</b>	-	-	<b>1.039</b>
Subtotal	297.470	<b>1.150</b>	-	-	<b>298.620</b>
<b>Amortização acumulada</b>					
Mais-valia de ativos intangíveis	(40.674)	-	-	-	<b>(40.674)</b>
Plataformas desenvolvidas	(56.124)	<b>(2.640)</b>	-	-	<b>(58.764)</b>
<i>Softwares adquiridos de terceiros</i>	(12.372)	<b>(81)</b>	-	-	<b>(12.453)</b>
Subtotal	(109.170)	<b>(2.721)</b>	-	-	<b>(111.891)</b>
Total líquido	188.300	<b>(1.571)</b>	-	-	<b>186.729</b>

## BEMOBI MOBILE TECH S.A.

Notas explicativas às demonstrações contábeis intermediárias--Continuação

31 de março de 2026

(Valores expressos em milhares de reais - R\$, exceto quando indicado de outra forma)

### 14. Intangível--Continuação

	Consolidado					31/03/2026 Saldo
	31/12/2025 Saldo	Adição	Baixa	Transferência	Ajuste de conversão	
<u>Custo</u>						
Mais-valia de ativos intangíveis (*)	200.391	-	-	-	(3.647)	<b>196.744</b>
Ágio por expectativa de rentabilidade futura (i)	275.886	-	-	-	(2.081)	<b>273.805</b>
Plataformas desenvolvidas	391.944	2.701	-	-	(3.615)	<b>391.030</b>
Softwares adquiridos de terceiros	45.157	120	-	-	(1.075)	<b>44.202</b>
Plataformas em desenvolvimento	-	9.609	-	-	-	<b>9.609</b>
Subtotal	913.378	12.430	-	-	(10.418)	<b>915.390</b>
<u>Amortização acumulada</u>						
Mais-valia de ativos intangíveis (*)	(106.264)	(5.465)	-	-	2.588	<b>(109.141)</b>
Plataformas desenvolvidas	(253.542)	(11.598)	-	-	2.295	<b>(262.845)</b>
Softwares adquiridos de terceiros	(42.733)	(248)	-	-	1.024	<b>(41.957)</b>
Subtotal	(402.539)	(17.311)	-	-	5.907	<b>(413.943)</b>
Total líquido	510.839	(4.881)	-	-	(4.511)	<b>501.447</b>

#### Avaliação sobre o valor recuperável de ativos (“teste de *impairment*”)

Como exigido pela norma contábil, a Companhia realiza anualmente teste de *impairment* para o ágio por expectativa de rentabilidade futura (vide Nota 3.1), bem como para os demais ativos que apresentam indicativo de que possam estar desvalorizados.

A metodologia para cálculo é o valor em uso, através de fluxo de caixa descontado, com base em projeção para 5 anos, considerando premissas em bases nominais.

Os valores de ágio por expectativa de rentabilidade futura foram avaliados para fins de *impairment* em 31 de dezembro de 2025, não sendo necessário nenhum ajuste, já que não foram identificados indicativos de *impairment* no período.

### 15. Obrigações com pessoal

Os saldos correspondem às obrigações usuais da Companhia referentes a remunerações de empregados e respectivos encargos sociais. Não há valores vencidos a pagar nos períodos apresentados.

## BEMOBI MOBILE TECH S.A.

Notas explicativas às demonstrações contábeis intermediárias--Continuação

31 de março de 2026

(Valores expressos em milhares de reais - R\$, exceto quando indicado de outra forma)

### 15. Obrigações com pessoal--Continuação

	Controladora		Consolidado	
	31/03/2026	31/12/2025	31/03/2026	31/12/2025
Provisão para férias	<b>2.541</b>	2.501	<b>11.611</b>	11.683
Provisão para participação nos resultados	<b>4.695</b>	8.940	<b>24.677</b>	28.593
Plano de incentivo de longo prazo (i)	<b>5.360</b>	4.373	<b>8.227</b>	6.782
Salários a pagar	<b>4.521</b>	1.832	<b>11.800</b>	5.494
Instituto Nacional da Seguridade Social a recolher	<b>2.212</b>	2.974	<b>6.565</b>	7.015
Fundo de Garantia por Tempo de Serviço a recolher	<b>333</b>	354	<b>1.104</b>	1.253
Imposto de renda retido na fonte a recolher	<b>2.306</b>	2.958	<b>5.751</b>	6.863
Outros	<b>210</b>	164	<b>1.046</b>	725
Total	<b>22.178</b>	24.096	<b>70.781</b>	68.408

(i) Plano de incentivo de longo prazo destinado a executivos da Companhia, vide Nota 31.

### 16. Tributos a recolher

Os saldos correspondem às obrigações usuais da Companhia referentes a tributos a recolher, exceto os encargos sociais classificados na Nota 15. Não há valores vencidos a recolher nos períodos apresentados.

	Controladora		Consolidado	
	31/03/2026	31/12/2025	31/03/2026	31/12/2025
Contribuição social sobre o lucro líquido (CSLL) e imposto de renda (IRPJ)	<b>15</b>	15	<b>8.171</b>	2.316
Contribuição para o financiamento da seguridade social (COFINS)	<b>291</b>	253	<b>2.558</b>	2.117
Programa de integração social (PIS)	<b>56</b>	48	<b>545</b>	446
Imposto sobre serviços (ISS)	<b>1.111</b>	985	<b>3.343</b>	3.017
Tributos a recolher no exterior	-	-	<b>7.353</b>	7.496
Outros	<b>265</b>	131	<b>3.806</b>	3.979
Total	<b>1.738</b>	1.432	<b>25.776</b>	19.371
Circulante	<b>1.738</b>	1.432	<b>24.050</b>	16.906
Não circulante	-	-	<b>1.726</b>	2.465

## BEMOBI MOBILE TECH S.A.

Notas explicativas às demonstrações contábeis intermediárias--Continuação  
31 de março de 2026

(Valores expressos em milhares de reais - R\$, exceto quando indicado de outra forma)

### 17. Contas a pagar

Os saldos correspondem às obrigações usuais da Companhia referentes, substancialmente, a valores a pagar a fornecedores. Não há valores vencidos a pagar nos períodos apresentados.

	Controladora		Consolidado	
	31/03/2026	31/12/2025	31/03/2026	31/12/2025
Provisão para direitos autorais (i)	5.229	5.175	14.519	16.403
Fornecedores de serviços e materiais (ii)	8.461	7.618	97.839	115.225
Total	13.690	12.793	112.358	131.628

- (i) Valores devidos a título de direitos autorais para os desenvolvedores de aplicativos e *softwares*. Esses valores são pagos, geralmente, em períodos inferiores a 12 meses, com base em percentuais definidos nos contratos.
- (ii) O saldo, no consolidado, é substancialmente referente a valores a pagar para aquisição de créditos para recarga de telefones celulares pré-pagos, destinados à revenda por parte da Multidisplay.

### 18. Arrendamentos

Em 31 de março de 2026, a Companhia possui oito contratos de locação de imóvel de terceiros sujeitos ao Pronunciamento Técnico CPC 06 (R2)/IFRS 16.

O resumo dos contratos, por prazo e taxa de desconto, é demonstrado a seguir:

	Controladora	Consolidado
	Taxa (% a.a.)	Taxa (% a.a.)
<u>Prazo restante dos contratos</u>		
Imóvel utilizado como sede da Companhia, Multidisplay, M4P e filial da Bemobi Paytech (Rio de Janeiro/RJ) - Cerca de 1,5 ano	15,54	15,54
Imóvel utilizado pela filial da Companhia (São Paulo/SP) - Cerca de 1,5 ano	15,43	15,43
Imóvel utilizado pela filial da Multidisplay (Joinville/SC) - Cerca de 2,3 anos	-	16,66
Imóvel utilizado pela filial da Multidisplay (Brasília/DF) - Cerca de 3,2 anos	-	14,79
Imóvel utilizado como sede da Agenda Edu (Fortaleza/CE) - Cerca de 0,8 ano	-	16,63
Imóvel utilizado pela filial da Agenda Edu (Fortaleza/CE) - Cerca de 2,6 anos	-	17,88
Imóvel utilizado como sede da Servicios Interactivos Tiaxa Chile Ltda. (Chile) - Cerca de 0,9 ano	-	6,12
Imóvel utilizado como sede da Servicios MOB. ID S.A. de C.V. (México) - Cerca de 1,7 ano	-	11,88

## BEMOBI MOBILE TECH S.A.

Notas explicativas às demonstrações contábeis intermediárias--Continuação

31 de março de 2026

(Valores expressos em milhares de reais - R\$, exceto quando indicado de outra forma)

### 18. Arrendamentos--Continuação

A movimentação dos saldos de passivo de arrendamento é demonstrada a seguir:

	<u>Controladora</u>	<u>Consolidado</u>
<u>Saldo em 31 de dezembro de 2025</u>	1.355	5.485
Remensurações no período	28	52
Juros no período	47	150
Pagamentos no período	(217)	(844)
Ajuste de conversão	-	(141)
<u>Saldo em 31 de março de 2026</u>	<u>1.213</u>	<u>4.702</u>
Circulante	815	2.869
Não circulante	398	1.833

O resumo dos pagamentos futuros é demonstrado a seguir:

	<u>Controladora</u>	<u>Consolidado</u>
	<u>Valor</u>	<u>Valor</u>
<u>Vencimento</u>		
2026	661	2.612
2027	701	2.235
2028	-	369
2029	-	61
Total dos pagamentos nominais	1.362	5.277
Juros embutidos	(149)	(575)
<u>Saldo do passivo de arrendamento em 31 de março de 2026</u>	<u>1.213</u>	<u>4.702</u>

A movimentação dos saldos de ativo de direitos de uso é demonstrada a seguir:

	<u>Controladora</u>	<u>Consolidado</u>
<u>Saldo líquido em 31 de dezembro de 2025</u>	924	4.335
Remensurações no período	28	52
Amortização no período	(136)	(714)
Ajuste de conversão	-	16
<u>Saldo líquido em 31 de março de 2026</u>	<u>816</u>	<u>3.689</u>

### 19. Empréstimos a pagar

Em 16 de abril de 2025, a Companhia firmou um contrato de financiamento junto ao Banco Nacional de Desenvolvimento Econômico e Social - BNDES, no âmbito do programa BNDES Mais Inovação. O contrato prevê um crédito de R\$65.716, a ser concedido de modo parcelado à Companhia.

## BEMOBI MOBILE TECH S.A.

Notas explicativas às demonstrações contábeis intermediárias--Continuação  
31 de março de 2026

(Valores expressos em milhares de reais - R\$, exceto quando indicado de outra forma)

### 19. Empréstimos a pagar--Continuação

Em 27 de junho de 2025, a Companhia recebeu o montante bruto de R\$19.700 (líquido de R\$19.002 após desconto de comissões e tributos) referente a esse contrato. E em 18 de fevereiro de 2026, a Companhia recebeu o montante bruto de R\$22.163 (líquido de R\$21.391 após desconto de comissões e tributos) referente a esse contrato. Esses valores estão sujeitos a juros equivalentes à taxa referencial (TR) + 2,20% a.a.

Os juros são pagos trimestralmente, a partir de 15 de agosto de 2025. A partir de 15 de junho de 2028, o principal e os juros devem ser pagos em 84 parcelas mensais, com vencimento final em 15 de maio de 2035.

A movimentação de empréstimos a pagar nos períodos apresentados está demonstrada a seguir:

	<u>Controladora</u>	<u>Consolidado</u>
<u>Saldo em 31 de dezembro de 2025</u>	19.286	19.286
Empréstimos no período	<b>21.391</b>	<b>21.391</b>
Juros no período	<b>327</b>	<b>327</b>
Pagamentos no período	<b>(111)</b>	<b>(111)</b>
<u>Saldo em 31 de março de 2026</u>	<b>40.893</b>	<b>40.893</b>
Circulante	<b>927</b>	<b>927</b>
Não circulante	<b>39.966</b>	<b>39.966</b>

### 20. Contraprestações a pagar

A movimentação de contraprestações a pagar nos períodos apresentados está demonstrada a seguir:

	<u>Controladora</u>	<u>Consolidado</u>
<u>Saldo em 31 de dezembro de 2025</u>	37.125	164.501
Varição no valor justo no período	<b>1.272</b>	<b>5.429</b>
<u>Saldo em 31 de março de 2026</u>	<b>38.397</b>	<b>169.930</b>
<u>Passivo circulante</u>	<b>18.119</b>	<b>27.335</b>
7AZ	<b>18.119</b>	<b>18.119</b>
Paytime	-	<b>9.216</b>
<u>Passivo não circulante</u>	<b>20.278</b>	<b>142.595</b>
Wave Tech	<b>20.278</b>	<b>20.278</b>
Paytime	-	<b>122.317</b>

## BEMOBI MOBILE TECH S.A.

Notas explicativas às demonstrações contábeis intermediárias--Continuação  
31 de março de 2026

(Valores expressos em milhares de reais - R\$, exceto quando indicado de outra forma)

### 20. Contraprestações a pagar--Continuação

#### Grupo M4U

Em 03 de novembro de 2021, a Companhia adquiriu 100% do capital social da Multidisplay, que detinha integralmente a M4P.

O acordo de compra e venda celebrado entre a Companhia e a parte vendedora (“Contrato”) previa um pagamento final a esta (“*earn-out*”), calculado com base na contribuição bruta das empresas adquiridas, referente ao período de 2023.

Em 06 de dezembro de 2024, em conformidade com o Contrato celebrado entre as partes e com base no resultado da auditoria independente contratada para essa finalidade, a Companhia efetuou o pagamento à vendedora da contraprestação contingente no valor de R\$4.626. A auditoria, cujo laudo confirmou o valor apurado pela Companhia, é vinculante para a solução da controvérsia, nos termos do Contrato. Mesmo assim, o montante foi questionado pela contraparte, e encontra-se em discussão, tendo sido iniciado um procedimento arbitral, vide Nota 30.

#### 7AZ

Em 30 de junho de 2023, a Companhia concluiu a aquisição de ações que representam 51% do capital social da 7AZ.

Na conclusão da operação, a Companhia reteve o valor de R\$500 até abril de 2029, corrigido pela variação da taxa Selic, para pagamento de eventuais passivos não identificados, bem como foi firmada entre as partes uma opção de compra e venda das ações correspondentes a 49% do capital social da 7AZ. Os acionistas não controladores da 7AZ possuem opção de vender para a Companhia os 49% restantes do capital social em 2027, bem como a Companhia possui opção de comprar os 49% restantes do capital social em 2027, caso os acionistas não controladores da 7AZ não exerçam o direito de vender as ações restantes.

A Companhia estimou o valor presente do preço de exercício futuro da opção de venda detida pelos acionistas não controladores da 7AZ com base na receita líquida, no *EBITDA*, no *CAPEX* e no endividamento líquido da 7AZ estimados para 2026. Essa contraprestação contingente está classificada como de nível 3 na hierarquia do valor justo.

Em 31 de março de 2026, o valor presente da contraprestação contingente é de R\$18.119 (R\$17.516 em 31 de dezembro de 2025). As variações no valor retido (aumento de R\$26) são contabilizadas em contrapartida ao resultado da Companhia, na linha de “outras receitas e despesas”, e as variações no valor justo da opção (aumento de R\$577) são contabilizadas em contrapartida ao patrimônio líquido da Companhia, na linha de “ajuste de avaliação patrimonial”.

## **BEMOBI MOBILE TECH S.A.**

Notas explicativas às demonstrações contábeis intermediárias--Continuação  
31 de março de 2026

(Valores expressos em milhares de reais - R\$, exceto quando indicado de outra forma)

### **20. Contraprestações a pagar--Continuação**

#### Wave Tech

Em 29 de dezembro de 2023, a Companhia concluiu a aquisição de ações que representam 51% do capital social da Wave Tech.

Na conclusão da operação, foi firmada entre as partes uma opção de compra e venda das ações correspondentes a 49% do capital social da Wave Tech. Os acionistas não controladores da Wave Tech possuem opção de vender para a Companhia os 49% restantes do capital social em 2029, bem como a Companhia possui opção de comprar os 49% restantes do capital social em 2029, caso os acionistas não controladores da Wave Tech não exerçam o direito de vender as ações restantes.

A Companhia estimou o valor presente do preço de exercício futuro da opção de venda detida pelos acionistas não controladores da Wave Tech com base na receita líquida, no *EBITDA*, no *CAPEX* e no endividamento líquido da Wave Tech estimados para 2028. Essa contraprestação contingente está classificada como de nível 3 na hierarquia do valor justo.

Em 31 de março de 2026, o valor presente da contraprestação contingente é de R\$20.278 (R\$19.609 em 31 de dezembro de 2025). As variações no valor justo da contraprestação contingente (aumento de R\$669) são contabilizadas em contrapartida ao patrimônio líquido da Companhia, na linha de “ajuste de avaliação patrimonial”.

#### Paytime

Em 30 de dezembro de 2025, a Companhia, por intermédio da Bemobi Paytech, concluiu a aquisição de ações que representam 50,1% do capital social da Paytime.

Na conclusão da operação, (i) a Bemobi Paytech reteve o valor de R\$9.125 até 31 de dezembro de 2031, corrigido pela variação do CDI - Certificado de Depósito Interbancário, para pagamento de eventuais passivos não identificados; (ii) a Bemobi Paytech assumiu uma contraprestação contingente no valor de R\$28.688, na data da transação, referente ao valor justo calculado com base no valor mais provável a ser pago em 2026 e 2027, a depender do atingimento de metas anuais de crescimento e financeiras da Paytime até 31 de dezembro de 2026; e (iii) foi firmada entre as partes uma opção de compra e venda das ações correspondentes a 49,9% do capital social da Paytime. Os acionistas não controladores da Paytime possuem opção de vender para a Bemobi Paytech os 49,9% restantes do capital social em 2029 e 2031, bem como a Bemobi Paytech possui opção de comprar os 49,9% restantes do capital social em 2029 e 2031, caso os acionistas não controladores da Paytime não exerçam o direito de vender as ações restantes.

## BEMOBI MOBILE TECH S.A.

Notas explicativas às demonstrações contábeis intermediárias--Continuação

31 de março de 2026

(Valores expressos em milhares de reais - R\$, exceto quando indicado de outra forma)

### 20. Contraprestações a pagar--Continuação

#### Paytime--Continuação

A Companhia estimou o valor presente do preço de exercício futuro da opção de venda detida pelos acionistas não controladores da Paytime com base no *EBITDA*, no *CAPEX* e no endividamento líquido da Paytime estimados para 2028 e 2030. Essa contraprestação contingente está classificada como de nível 3 na hierarquia do valor justo.

Em 31 de março de 2026, o valor presente da contraprestação contingente é de R\$131.533 (R\$127.377 em 31 de dezembro de 2025). As variações no valor retido (aumento de R\$1.100) são contabilizadas em contrapartida ao resultado da Companhia, na linha de “outras receitas e despesas”, e as variações no valor justo da opção (aumento de R\$3.056) são contabilizadas em contrapartida ao patrimônio líquido da Companhia, na linha de “ajuste de avaliação patrimonial”.

### 21. Patrimônio líquido

#### 21.1. Capital social

O capital social da Companhia em 31 de março de 2026, totalmente subscrito e integralizado, é representado por 85.608.392 ações ordinárias (85.608.392 em 31 de dezembro de 2025), todas nominativas e sem valor nominal. A composição do capital social é a seguinte:

	31/03/2026		31/12/2025	
	Ações	Participação	Ações	Participação
Otello Technology Investment AS	32.719.588	38,22%	32.719.588	38,22%
Pedro Ripper	5.032.107	5,88%	4.692.107	5,48%
4UM	N/A	N/A	4.411.200	5,15%
SPX Equities	4.297.333	5,02%	4.297.333	5,02%
Outros	42.827.422	50,03%	38.263.722	44,70%
Subtotal	84.876.450	99,15%	84.383.950	98,57%
Ações em tesouraria	731.942	0,85%	1.224.442	1,43%
Total	85.608.392	100,00%	85.608.392	100,00%

#### 21.2. Reserva de capital

Representa, substancialmente, o plano de incentivo de longo prazo destinado a administradores da Companhia, vide Nota 31.

## BEMOBI MOBILE TECH S.A.

Notas explicativas às demonstrações contábeis intermediárias--Continuação  
31 de março de 2026

(Valores expressos em milhares de reais - R\$, exceto quando indicado de outra forma)

### 21. Patrimônio líquido--Continuação

#### 21.3. Reserva de lucros

i) Reserva legal

Conforme o art. 193 da Lei nº. 6.404/1976, a reserva legal é constituída com base na destinação de 5% do lucro líquido de cada exercício, antes de qualquer outra destinação, e não deve exceder a 20% do capital social. A reserva legal tem por fim assegurar a integridade do capital social e somente poderá ser utilizada para compensar prejuízos ou aumentar o capital social.

ii) Reserva estatutária

O saldo remanescente do lucro líquido de cada exercício, após a destinação da reserva legal e dos dividendos mínimos obrigatórios, poderá ser utilizado para constituição de reserva estatutária (reserva de investimento), respeitando o limite de 80% do capital social, como previsto no estatuto social da Companhia. A reserva de investimento tem por fim assegurar a manutenção do nível de capitalização da Companhia, a expansão das atividades sociais e/ou o reforço do capital de giro.

#### 21.4. Ajuste de avaliação patrimonial

O saldo de (R\$225.102) representa a diferença entre a contraprestação acordada e o valor contábil dos ativos líquidos adquiridos em combinações de negócios envolvendo entidades sob controle comum em 31 de dezembro de 2020 (Bemobi International AS, Bemobi Ukraine LLC e Open Markets AS), 28 de julho de 2021 (Bemobi Spain) e 24 de agosto de 2022 (Bemobi Paytech).

Adicionalmente, o saldo de (R\$130.408) é referente ao valor presente das opções de venda detidas pelos acionistas não controladores da 7AZ (R\$17.509), Wave Tech (R\$20.278) e Paytime (R\$92.621).

#### 21.5. Lucro por ação

O lucro básico por ação nos períodos apresentados é o seguinte:

	Controladora		Consolidado	
	01/01/2026	01/01/2025	01/01/2026	01/01/2025
	a	a	a	a
	31/03/2026	31/03/2025	31/03/2026	31/03/2025
Lucro líquido do período atribuível aos controladores	<b>34.212</b>	31.172	<b>34.212</b>	31.172
Quantidade média de ações (em milhares de ações)	<b>84.805</b>	84.527	<b>84.805</b>	84.527
Lucro básico por ação	<b>0,40</b>	0,37	<b>0,40</b>	0,37

## BEMOBI MOBILE TECH S.A.

Notas explicativas às demonstrações contábeis intermediárias--Continuação

31 de março de 2026

(Valores expressos em milhares de reais - R\$, exceto quando indicado de outra forma)

### 21. Patrimônio líquido--Continuação

#### 21.5. Lucro por ação--Continuação

O lucro diluído por ação, considerando os efeitos do plano de incentivo de longo prazo para administradores (vide Nota 31), nos períodos apresentados é o seguinte:

	Controladora		Consolidado	
	01/01/2026 a 31/03/2026	01/01/2025 a 31/03/2025	01/01/2026 a 31/03/2026	01/01/2025 a 31/03/2025
Lucro líquido do período atribuível aos controladores	<b>34.212</b>	31.172	<b>34.212</b>	31.172
Quantidade média de ações (em milhares de ações)	<b>84.537</b>	84.250	<b>84.537</b>	84.250
Lucro diluído por ação	<b>0,40</b>	0,37	<b>0,40</b>	0,37

#### 21.6. Dividendos e juros sobre capital próprio a pagar

Conforme o estatuto social da Companhia, a remuneração mínima obrigatória aos acionistas é de 25% do lucro líquido do exercício, após a destinação para constituição da reserva legal.

#### 21.7. Outros resultados abrangentes

Representa o ajuste acumulado de conversão das informações contábeis das controladas no exterior para a moeda funcional e de apresentação da Companhia. No período findo em 31 de março de 2026, a Companhia reconheceu uma perda no valor de R\$13.304 (perda de R\$13.543 no período findo em 31 de março de 2025) referente às controladas diretas mencionadas na Nota 12. Esse valor considera também, até 28 de fevereiro de 2026, a variação cambial sobre o empréstimo com a Zonamovil Inc., vide comentário abaixo.

##### Investimento líquido em entidade no exterior

A Companhia designou o empréstimo de longo prazo a receber da Zonamovil Inc., em Dólar Americano, para o qual a liquidação não era provável de ocorrer, nem estava planejada para um futuro previsível, como parte de seu investimento líquido em entidade no exterior. As diferenças cambiais decorrentes desse item monetário, que passaram a fazer parte do investimento líquido em entidade no exterior, passaram a ser reconhecidas em outros resultados abrangentes e só seriam reclassificadas do patrimônio líquido para o resultado se houvesse alienação total ou parcial do investimento líquido, ou a redução do capital aplicado na controlada.

Em 30 de março de 2026, a Companhia recebeu o pagamento parcial desse empréstimo, no valor de R\$23.421. A expectativa para recebimento do restante, no valor de R\$12.517, em 31 de março de 2026, é até 30 de setembro de 2026.

## **BEMOBI MOBILE TECH S.A.**

Notas explicativas às demonstrações contábeis intermediárias--Continuação  
31 de março de 2026

(Valores expressos em milhares de reais - R\$, exceto quando indicado de outra forma)

### **21. Patrimônio líquido--Continuação**

#### **21.7. Outros resultados abrangentes--Continuação**

##### Investimento líquido em entidade no exterior--Continuação

Devido ao recebimento parcial do empréstimo, e expectativa de recebimento do saldo restante, a perda acumulada com variações cambiais sobre esse instrumento financeiro, reconhecida em outros resultados abrangentes, no montante de R\$335, foi reclassificada para o resultado.

#### **21.8. Ações em tesouraria**

Em 31 de março de 2026, a Companhia possui 731.942 ações em tesouraria, no valor total de R\$11.060, resultando em um custo médio de R\$15,11 por ação.

### **22. Instrumentos financeiros**

#### Identificação

Os ativos e passivos financeiros relevantes da Companhia são: Caixa e equivalentes de caixa (vide Nota 4), títulos e valores mobiliários (vide Nota 5), contas a receber de clientes (vide Nota 6), instrumentos financeiros derivativos (vide Nota 9), obrigações com pessoal (vide Nota 15), contas a pagar (vide Nota 17), empréstimos a pagar (vide Nota 19), contraprestações a pagar (vide Nota 20), e empréstimos a partes relacionadas (vide Nota 27.2).

#### Classificação

Conforme definição do Pronunciamento Técnico CPC 48//FRS 9, os instrumentos financeiros relevantes da Companhia são classificados entre ativos financeiros subsequentemente mensurados ao custo amortizado, passivos financeiros subsequentemente mensurados ao custo amortizado, ativos ou passivos financeiros mensurados a valor justo por meio do resultado e passivos financeiros mensurados a valor justo por meio de outros resultados abrangentes, vide o quadro abaixo.

#### Estimativa do valor justo

Os valores contábeis dos instrumentos financeiros da Companhia classificados como subsequentemente mensurados ao custo amortizado se aproximam, substancialmente, do valor justo.

## BEMOBI MOBILE TECH S.A.

Notas explicativas às demonstrações contábeis intermediárias--Continuação  
31 de março de 2026

(Valores expressos em milhares de reais - R\$, exceto quando indicado de outra forma)

### 22. Instrumentos financeiros--Continuação

#### Estimativa do valor justo--Continuação

O resumo dos saldos está relacionado abaixo:

	<u>Controladora</u>		<u>Consolidado</u>	
	<u>31/03/2026</u>	<u>31/12/2025</u>	<u>31/03/2026</u>	<u>31/12/2025</u>
<u>Ativos financeiros mensurados pelo custo amortizado</u>				
Caixa e equivalentes de caixa	<b>19.248</b>	5.792	<b>229.828</b>	241.156
Títulos e valores mobiliários	<b>109.944</b>	84.600	<b>119.388</b>	122.000
Contas a receber de clientes	<b>44.778</b>	37.179	<b>255.274</b>	229.145
Empréstimos a receber	-	-	<b>1.930</b>	1.813
Empréstimos a partes relacionadas	<b>22.089</b>	39.771	<b>3.156</b>	1.836
<u>Ativos financeiros mensurados a valor justo por meio do resultado</u>				
Contratos swap (derivativos)	<b>11.368</b>	3.561	<b>11.368</b>	3.561
<u>Passivos financeiros mensurados pelo custo amortizado</u>				
Empréstimos a pagar	<b>40.893</b>	19.286	<b>40.893</b>	19.286
Contas a pagar	<b>13.690</b>	12.793	<b>112.358</b>	131.628
Obrigações com pessoal	<b>22.178</b>	24.096	<b>70.781</b>	68.408
Arrendamentos	<b>1.213</b>	1.355	<b>4.702</b>	5.485
<u>Passivos financeiros mensurados a valor justo por meio do resultado</u>				
Contraprestações a pagar	<b>610</b>	584	<b>39.522</b>	38.395
<u>Passivos financeiros mensurados a valor justo por meio de outros resultados abrangentes</u>				
Contraprestações a pagar	<b>37.787</b>	36.541	<b>130.408</b>	126.106

A Companhia classifica os ativos e passivos contabilizados a valor justo de acordo com o método de avaliação. Os diferentes níveis são definidos como segue:

Nível 1: Preços cotados (não ajustados) em mercado ativo para ativos ou passivos idênticos.

Nível 2: Informações, além dos preços cotados incluídos no nível 1, que são observáveis pelo mercado para ativos ou passivos, seja diretamente (preço) ou indiretamente (derivados do preço).

Nível 3: Informações para ativos ou passivos que não são baseadas em dados observáveis pelo mercado (premissas não observáveis).

## BEMOBI MOBILE TECH S.A.

Notas explicativas às demonstrações contábeis intermediárias--Continuação

31 de março de 2026

(Valores expressos em milhares de reais - R\$, exceto quando indicado de outra forma)

### 22. Instrumentos financeiros--Continuação

#### Estimativa do valor justo--Continuação

O valor justo dos contratos *swap* (derivativos), vide Nota 9, é classificado como de nível 2.

O valor justo das contraprestações a pagar, vide Nota 20, é classificado como de nível 3.

Não há outro ativo ou passivo mensurado a valor justo por meio do resultado.

#### Gestão de riscos financeiros

As atividades da Companhia a expõem a certos riscos financeiros: risco de mercado (incluindo risco cambial e risco de taxas de juros), risco de crédito e risco de liquidez. A gestão de risco é realizada pela diretoria financeira da Companhia segundo as políticas aprovadas em relação a risco cambial, risco de taxas de juros, risco de crédito, risco de liquidez e investimento de excedentes de caixa.

Os principais riscos associados às operações da Companhia estão relacionados abaixo:

#### a) *Risco de crédito*

Está relacionado à possibilidade de a Companhia incorrer em prejuízos decorrentes do não recebimento de seus clientes.

As atividades operacionais da Companhia (controladora) são mantidas substancialmente no mercado de telefonia móvel. Portanto, a Companhia (controladora) possui certa concentração de suas receitas e contas a receber em poucos clientes, sendo que as três principais operadoras de telefonia móvel do país, Telefônica Brasil S.A., Claro S.A. e Tim S.A., representam, juntas, a maior parte das receitas da Companhia (controladora) nos períodos apresentados.

No consolidado, como parte das operações da Multidisplay, de compra e revenda de créditos para recarga de telefones celulares pré-pagos, é realizada via cartão de crédito para o varejo, existe risco de *default* por parte dos clientes. No consolidado, as operações de varejo representam menos de 10% das receitas nos períodos apresentados.

A administração da Companhia entende que, nos períodos apresentados, esse risco não é relevante, pois seus principais clientes são grandes empresas do Brasil, bem como a Companhia não possui histórico de perdas relevantes sobre o contas a receber.

No consolidado, o maior risco de perdas está relacionado às operações da Multidisplay, e é inerente ao modelo de negócio, onde as vendas de créditos para recarga de telefones celulares pré-pagos ocorrem substancialmente via cartão de crédito para o varejo, sendo sujeitas a contestações.

## BEMOBI MOBILE TECH S.A.

Notas explicativas às demonstrações contábeis intermediárias--Continuação  
31 de março de 2026

(Valores expressos em milhares de reais - R\$, exceto quando indicado de outra forma)

### 22. Instrumentos financeiros--Continuação

#### Estimativa do valor justo--Continuação

##### b) *Risco de liquidez*

As necessidades de caixa e exigências de liquidez da Companhia são monitoradas pela diretoria financeira, sendo as necessidades de caixa definidas com base nos compromissos futuros assumidos com fornecedores, empregados e outros, bem como para manutenção de um nível de capital de giro adequado às operações.

Esse risco está relacionado à possibilidade de a Companhia incorrer em prejuízos decorrentes da necessidade de liquidar seus ativos em situações desfavoráveis.

A administração da Companhia entende que, nos períodos apresentados, esse risco não é relevante, pois o capital da Companhia é gerido de modo adequado às suas operações e os saldos de caixa e equivalentes de caixa são mantidos junto a grandes instituições financeiras.

##### c) *Risco de mercado*

Está relacionado à possibilidade de a Companhia incorrer em prejuízos decorrentes da oscilação dos valores de mercado dos instrumentos financeiros devido a variações cambiais, alterações nas taxas de juros, dentre outros.

A administração da Companhia entende que, nos períodos apresentados, os riscos aos quais a Companhia está exposta decorrem, substancialmente, de fatores de risco relacionados (i) a taxas de juros, principalmente decorrentes da oscilação na taxa CDI (Certificado de Depósito Interbancário), que remunera suas aplicações financeiras e afeta a ponta passiva dos contratos *swap* (vide Nota 9), e (ii) a taxas de câmbio, que afetam o valor de contas a receber de clientes por parte das controladas direta e indiretamente no exterior. A avaliação desse potencial impacto, oriundo da volatilidade da taxa de juros, é realizada periodicamente para apoiar o processo de tomada de decisão a respeito da estratégia de gestão do risco.

## BEMOBI MOBILE TECH S.A.

Notas explicativas às demonstrações contábeis intermediárias--Continuação  
31 de março de 2026

(Valores expressos em milhares de reais - R\$, exceto quando indicado de outra forma)

### 22. Instrumentos financeiros--Continuação

#### Estimativa do valor justo--Continuação

##### c) *Risco de mercado*--Continuação

A tabela abaixo analisa os passivos financeiros não derivativos da Companhia, referentes ao período remanescente do balanço patrimonial até a data contratual do vencimento.

	Controladora			Total
	Menos de 1 ano	Entre 1 e 5 anos	Acima de 5 anos	
Em 31 de março de 2026				
Contas a pagar e obrigações com pessoal	<b>35.868</b>	-	-	<b>35.868</b>
Arrendamentos	<b>815</b>	<b>398</b>	-	<b>1.213</b>
Contraprestações a pagar	<b>18.119</b>	<b>20.278</b>	-	<b>38.397</b>
Em 31 de dezembro de 2025				
Contas a pagar e obrigações com pessoal	36.889	-	-	36.889
Arrendamentos	797	558	-	1.355
Contraprestações a pagar	-	37.125	-	37.125
Consolidado				
	Menos de 1 ano	Entre 1 e 5 anos	Acima de 5 anos	Total
Em 31 de março de 2026				
Contas a pagar e obrigações com pessoal	<b>183.139</b>	-	-	<b>183.139</b>
Arrendamentos	<b>2.869</b>	<b>1.833</b>	-	<b>4.702</b>
Contraprestações a pagar	<b>27.335</b>	<b>142.595</b>	-	<b>169.930</b>
Em 31 de dezembro de 2025				
Contas a pagar e obrigações com pessoal	200.036	-	-	200.036
Arrendamentos	3.300	2.185	-	5.485
Contraprestações a pagar	-	164.242	-	164.242

Em 31 de março de 2026, o principal risco de mercado, relacionado a taxas de juros, originado por instrumentos financeiros da Companhia, é relativo às aplicações financeiras (vide Nota 4) e aos títulos e valores mobiliários (vide Nota 5), e é referente à queda nas taxas CDI e Selic. O quadro demonstrativo da análise de sensibilidade é demonstrado a seguir:

Operação	Risco	Cenário Provável	Cenário II	Cenário III
Aplicações financeiras e títulos e valores mobiliários	Queda nas taxas CDI e Selic	32.788	24.591	16.394
Derivativos (passivo)	Aumento na taxa CDI	(7.566)	(9.395)	(11.224)

## BEMOBI MOBILE TECH S.A.

Notas explicativas às demonstrações contábeis intermediárias--Continuação

31 de março de 2026

(Valores expressos em milhares de reais - R\$, exceto quando indicado de outra forma)

### 22. Instrumentos financeiros--Continuação

#### Estimativa do valor justo--Continuação

##### c) *Risco de mercado*--Continuação

Cenário Provável: Considera que as taxas CDI e Selic permanecerão estáveis (14,50% a.a.), gerando uma receita financeira, que seria registrada nas demonstrações contábeis intermediárias individuais e consolidadas, nos próximos 12 meses, de cerca de R\$32.788 referente a aplicações financeiras e títulos e valores mobiliários, e uma despesa financeira de cerca de R\$7.566 referente a derivativos.

Cenário II: Considera uma deterioração de 25% em relação ao cenário provável.

Cenário III: Considera uma deterioração de 50% em relação ao cenário provável.

Em 31 de março de 2026, o risco de mercado relacionado a taxas de câmbio, originado por instrumentos financeiros da Companhia, é decorrente principalmente do contas a receber de clientes por parte das controladas direta e indiretamente no exterior (vide Nota 6), e é referente à desvalorização do Real em relação a moedas estrangeiras.

Segue abaixo o demonstrativo da análise de sensibilidade para esse item:

<u>Operação</u>	<u>Risco</u>	<u>Cenário I</u>	<u>Cenário II</u>	<u>Cenário III</u>
Contas a receber de clientes em moeda estrangeira	Desvalorização do Real frente a outras moedas	88.581	93.010	97.439

Cenário I: Considera que as taxas de câmbio permanecerão estáveis até o recebimento do contas a receber de clientes em moeda estrangeira.

Cenário II: Considera uma desvalorização do Real de 5%.

Cenário III: Considera uma desvalorização do Real de 10%.

### 23. Receita líquida

A receita compreende o valor justo da contraprestação recebida ou a receber por prestação de serviços ou revenda de mercadorias no curso normal das atividades da Companhia. A receita é apresentada líquida dos tributos, das devoluções, dos abatimentos e dos descontos.

## BEMOBI MOBILE TECH S.A.

Notas explicativas às demonstrações contábeis intermediárias--Continuação

31 de março de 2026

(Valores expressos em milhares de reais - R\$, exceto quando indicado de outra forma)

### 23. Receita líquida--Continuação

A Companhia reconhece a receita quando o controle do serviço e da mercadoria é transferido ao cliente, o valor da receita pode ser mensurado com segurança e é provável que benefícios econômicos futuros fluirão para a entidade. A Companhia baseia suas estimativas em resultados históricos, levando em consideração o tipo de cliente, o tipo de transação e as especificações de cada venda.

A Companhia (controladora) tem como principais clientes as três grandes operadoras de telefonia móvel que atuam no mercado brasileiro. Os principais serviços oferecidos pela Companhia (controladora) são decorrentes de aplicativos e serviços diversos para uso em telefones celulares, tais como: *Apps Club*, *Mobile Couponing*, microfinanças e plataformas digitais diversas (*software as a service* - "SaaS"). Destes, o principal produto da Companhia é o *Apps Club*, uma plataforma que funciona como um clube de aplicativos que permite ao usuário ter acesso a um catálogo de aplicativos pagos do segmento *premium* a partir de uma assinatura semanal ou mensal.

Esses contratos concedem às empresas de telecomunicações o direito de oferecer a seus clientes os aplicativos de celular sublicenciados pela Companhia, concedendo a eles o direito de acessar os aplicativos através de uma assinatura. Apesar de esses contratos incluírem outros serviços vendidos juntamente com o direito de acessar os aplicativos, esses outros serviços não são distintos e, portanto, não representam uma obrigação de desempenho separada.

A Companhia, através de suas controladas, também atua em parceria com as grandes operadoras de telefonia móvel na distribuição de créditos para recarga de telefones celulares pré-pagos, com forte presença nos canais digitais, na gestão digital de faturamento e cobrança de planos de telefonia móvel, e no comércio varejista e atacadista de cartões, *chips* e créditos para recarga de telefones e dispositivos móveis.

Adicionalmente, a Companhia, através de suas controladas, possui outras linhas de serviço no seu portfólio, agregando soluções de pagamento digital, microfinanças e *SaaS*.

Avaliando os critérios para reconhecimento da obrigação de desempenho de acordo como o CPC 47//IFRS 15, a administração concluiu que a receita por prestação de serviços deve ser reconhecida ao longo do tempo, pois é ao longo do tempo que a Companhia transfere o controle do serviço prestado. As receitas não faturadas até o final do mês (receitas a faturar) são identificadas, processadas e reconhecidas no mês em que o serviço foi prestado. As receitas oriundas da distribuição de créditos para recarga e do comércio varejista e atacadista de cartões e *chips* são reconhecidas no momento em que os riscos e benefícios são transferidos ao usuário.

## BEMOBI MOBILE TECH S.A.

Notas explicativas às demonstrações contábeis intermediárias--Continuação

31 de março de 2026

(Valores expressos em milhares de reais - R\$, exceto quando indicado de outra forma)

### 23. Receita líquida--Continuação

	Controladora		Consolidado	
	01/01/2026	01/01/2025	01/01/2026	01/01/2025
	a	a	a	a
	31/03/2026	31/03/2025	31/03/2026	31/03/2025
Prestação de serviços (i)	<b>32.807</b>	32.334	<b>220.352</b>	161.776
Revenda de mercadorias (ii)	-	-	<b>301.855</b>	255.805
Receita bruta	<b>32.807</b>	32.334	<b>522.207</b>	417.581
Tributos sobre a receita (iii)	<b>(1.824)</b>	(1.773)	<b>(39.248)</b>	(30.006)
Receita líquida	<b>30.983</b>	30.561	<b>482.959</b>	387.575

- (i) A Companhia (controladora) possui operações somente no Brasil, de subscrição de aplicativos, microfinanças e plataformas, sendo que, através da Bemobi International AS e do Grupo Tiixa, principalmente, a Companhia possui operações em diversos países emergentes. Porém, em nenhum deles a receita bruta com prestação de serviços atinge 10% do total da receita bruta consolidada. Além disso, a Companhia possui operações no Brasil de meios de pagamento, através das controladas M4P, Bemobi Paytech e Paytime.
- (ii) Representa, substancialmente, a revenda de créditos para recarga de telefones celulares pré-pagos por parte da Multidisplay, no qual a Companhia atua como principal.
- (iii) Os tributos incidentes sobre a receita são: ISS - Imposto sobre serviços, contribuição para o PIS - Programa de integração social, COFINS - Contribuição para financiamento da seguridade social, CPRB - Contribuição previdenciária sobre a receita bruta e ICMS - Imposto sobre operações relativas à circulação de mercadorias e sobre prestações de serviços de transporte interestadual e intermunicipal e de comunicação.

### 24. Custos dos serviços prestados

	Controladora		Consolidado	
	01/01/2026	01/01/2025	01/01/2026	01/01/2025
	a	a	a	a
	31/03/2026	31/03/2025	31/03/2026	31/03/2025
Comissões, direitos autorais e aquisição de mídia	<b>5.579</b>	6.597	<b>42.931</b>	33.412
Custo de mercadorias revendidas (i)	-	-	<b>260.970</b>	220.573
Custos com pessoal	<b>4.289</b>	4.629	<b>10.613</b>	12.223
Depreciação e amortização	<b>2.640</b>	2.550	<b>14.047</b>	12.963
Serviços de terceiros (ii)	<b>65</b>	32	<b>17.949</b>	8.634
Perdas com recargas concedidas (iii)	-	-	<b>2.271</b>	3.999
Outros custos	<b>5</b>	-	<b>4.084</b>	(117)
Total	<b>12.578</b>	13.808	<b>352.865</b>	291.687

- (i) Custos referentes aos créditos para recarga de telefones celulares pré-pagos revendidos pela Multidisplay.
- (ii) Refere-se, substancialmente, às comissões sobre transações via cartão de crédito nas operações de comércio e serviços de meios de pagamento da Multidisplay, M4P e Bemobi Paytech.
- (iii) Refere-se a perdas com créditos para recarga de telefonia móvel, que foram concedidas aos usuários finais das operadoras parceiras na operação do Grupo Tiixa.

## BEMOBI MOBILE TECH S.A.

Notas explicativas às demonstrações contábeis intermediárias--Continuação

31 de março de 2026

(Valores expressos em milhares de reais - R\$, exceto quando indicado de outra forma)

### 25. Despesas gerais e administrativas

	Controladora		Consolidado	
	01/01/2026	01/01/2025	01/01/2026	01/01/2025
	a	a	a	a
	31/03/2026	31/03/2025	31/03/2026	31/03/2025
Depreciação e amortização	532	565	5.211	4.440
Despesas com pessoal (i)	10.099	4.246	45.059	31.147
Serviços de terceiros (ii)	5.689	3.329	21.993	20.728
Despesas com viagens	233	277	1.301	1.831
Aluguéis (iii)	147	92	858	780
Outras despesas (iv)	(429)	381	7.355	3.315
<b>Total</b>	<b>16.271</b>	<b>8.890</b>	<b>81.777</b>	<b>62.241</b>

- (i) No consolidado, o aumento das despesas com pessoal reflete, principalmente, o impacto do plano de incentivo de longo prazo baseado em ações (vide Nota 31), em razão de novas outorgas realizadas em 2025 e 2026. Contribuíram ainda para a variação: (a) na controladora, menor capitalização relacionada ao desenvolvimento de plataformas; (b) inclusão das despesas da Paytime; (c) aumento do quadro de pessoal; e (d) realocação de pessoal entre custo e despesa, decorrente de reorganização de equipes.
- (ii) No consolidado, refere-se, substancialmente, às despesas com *data center* virtual (*hosting*) do Grupo Tiixa, da Multidisplay e M4P.
- (iii) Refere-se, substancialmente, a contratos de arrendamento com período inferior a 12 meses ou de baixo valor (inferior a R\$20 por ano).
- (iv) Parte relevante refere-se a provisões para perdas sobre contas a receber de clientes.

### 26. Receitas e despesas financeiras

	Controladora		Consolidado	
	01/01/2026	01/01/2025	01/01/2026	01/01/2025
	a	a	a	a
	31/03/2026	31/03/2025	31/03/2026	31/03/2025
<u>Receitas financeiras</u>				
Rendimentos de aplicações financeiras	3.383	9.079	6.893	12.070
Ganho com contratos swap (i)	7.807	8.654	7.807	8.654
Outras receitas	1.346	787	3.795	2.340
	<b>12.536</b>	<b>18.520</b>	<b>18.495</b>	<b>23.064</b>
<u>Despesas financeiras</u>				
Variações cambiais	(2.672)	(440)	(4.748)	(9.861)
Juros	(403)	(71)	(1.711)	(198)
Tributos sobre transações financeiras	(220)	(468)	(470)	(615)
Outras despesas	(40)	(17)	(1.983)	(1.286)
	<b>(3.335)</b>	<b>(996)</b>	<b>(8.912)</b>	<b>(11.960)</b>
<b>Total</b>	<b>9.201</b>	<b>17.524</b>	<b>9.583</b>	<b>11.104</b>

- (i) Valor referente à marcação a mercado dos contratos *swap*, vide Nota 9.

## BEMOBI MOBILE TECH S.A.

Notas explicativas às demonstrações contábeis intermediárias--Continuação

31 de março de 2026

(Valores expressos em milhares de reais - R\$, exceto quando indicado de outra forma)

### 27. Partes relacionadas

#### 27.1. Pessoal-chave da administração

A remuneração total da diretoria da Companhia, que representa o pessoal-chave da administração, nos períodos apresentados foi a seguinte:

	Controladora		Consolidado	
	01/01/2026 a 31/03/2026	01/01/2025 a 31/03/2025	01/01/2026 a 31/03/2026	01/01/2025 a 31/03/2025
Remuneração fixa e variável	1.017	1.006	1.494	1.393
Remuneração baseada em ações (i)	2.567	2.866	3.949	4.409
Total	3.584	3.872	5.443	5.802

(i) Conforme detalhes do plano de incentivo de longo prazo, vide Nota 31.

#### 27.2. Saldos e transações com partes relacionadas

Nos períodos apresentados, a Companhia manteve transações com as seguintes partes relacionadas:

	Controladora			
	Ativo	Passivo	Receitas	Custos e Despesas
31 de março de 2026				
M4 Produtos e Serviços Ltda.	40	-	-	-
Multisplay Comércio e Serviços Tecnológicos Ltda.	5	-	-	-
Zonamovil Inc.	12.517	-	954	(2.741)
Apps Club de Argentina SRL	114	-	4	(10)
Bemobi Paytech Ltda.	7.913	-	-	-
7AZ Softwares S.A.	1.500	-	-	-
	22.089	-	958	(2.751)

	Controladora			
	Ativo	Passivo	Receitas	Custos e Despesas
31 de dezembro de 2025				
Zonamovil Inc.	37.390	-	218	-
Apps Club de Argentina SRL	120	-	-	(10)
Bemobi Paytech Ltda.	1.761	-	-	-
7AZ Softwares S.A.	500	-	-	-
	39.771	-	218	(10)

## BEMOBI MOBILE TECH S.A.

Notas explicativas às demonstrações contábeis intermediárias--Continuação  
31 de março de 2026

(Valores expressos em milhares de reais - R\$, exceto quando indicado de outra forma)

### 27. Partes relacionadas--Continuação

#### 27.2. Saldos e transações com partes relacionadas--Continuação

A Companhia possui um empréstimo em Dólar Americano a receber da Zonamovil Inc., no valor equivalente a R\$12.517 (R\$37.390 em 31 de dezembro de 2025), com juros equivalentes a uma taxa de juros de referência internacional, SOFR (“Secured Overnight Financing Rate”), acrescida de um spread de 1,75% a.a., e com expectativa de recebimento até 30 de setembro de 2026. A variação cambial referente a esse empréstimo é reconhecida imediatamente na demonstração do resultado a partir de 28 de fevereiro de 2026, vide Nota 21.7.

A Companhia possui também um empréstimo em Dólar Americano a receber da Apps Club de Argentina SRL, no valor equivalente a R\$114 (R\$120 em 31 de dezembro de 2025), com juros equivalentes a uma taxa de juros de referência internacional, SOFR, acrescida de um spread de 1,75% a.a., e com expectativa de recebimento até 31 de dezembro de 2026. A variação cambial referente a esse empréstimo é reconhecida imediatamente na demonstração do resultado.

	Consolidado			
	Ativo	Passivo	Receitas	Custos e despesas
31 de março de 2026				
Otello Corporation ASA (i)	-	115	-	(345)
HST Invest AS (ii)	-	-	-	(134)
Diretor estatutário de controlada direta (iii)	3.156	-	-	-
	<b>3.156</b>	<b>115</b>	-	<b>(479)</b>
	Consolidado			
	Ativo	Passivo	Receitas	Custos e despesas
31 de dezembro de 2025				
Otello Corporation ASA (i)	-	110	-	(298)
HST Invest AS (ii)	-	70	-	(219)
Diretor estatutário de controlada direta (iii)	1.836	-	-	-
	<b>1.836</b>	<b>180</b>	-	<b>(517)</b>

- (i) Em 2024, foi firmado um contrato de trabalho temporário, com prazo até 31 de março de 2026 (em processo de renovação), entre a Companhia e um membro da administração da Otello Corporation ASA, com o objetivo de prestação de serviços de jurídicos à Companhia.
- (ii) Em 2022, foi firmado um acordo entre a Companhia e um membro do Conselho de Administração da Companhia, com prazo até 31 de janeiro de 2026, com o objetivo de prestação de serviços de consultoria à Companhia, devido à relevante influência desse membro junto a empresas do setor de telecomunicações em todo o mundo.
- (iii) Em dezembro de 2025 e março de 2026, a Companhia aprovou a celebração de contrato de mútuo entre uma de suas controladas diretas e um diretor estatutário dessa controlada direta, no montante de R\$3.156, com vencimento em 10 de janeiro de 2028. O contrato prevê amortizações intermediárias obrigatórias e atualização monetária equivalente a 100% do CDI, apurada pro rata temporis.

## **BEMOBI MOBILE TECH S.A.**

Notas explicativas às demonstrações contábeis intermediárias--Continuação  
31 de março de 2026

(Valores expressos em milhares de reais - R\$, exceto quando indicado de outra forma)

## BEMOBI MOBILE TECH S.A.

Notas explicativas às demonstrações contábeis intermediárias--Continuação

31 de março de 2026

(Valores expressos em milhares de reais - R\$, exceto quando indicado de outra forma)

### 28. Tributos sobre o lucro

A Companhia apura seus tributos sobre o lucro com base no regime do lucro real. A conciliação da despesa com a CSLL e o IRPJ está demonstrada a seguir.

	Controladora		Consolidado	
	01/01/2026 a 31/03/2026	01/01/2025 a 31/03/2025	01/01/2026 a 31/03/2026	01/01/2025 a 31/03/2025
Resultado antes dos tributos sobre o lucro	<b>38.705</b>	37.390	<b>57.860</b>	44.894
Alíquota combinada de CSLL e IRPJ	<b>34%</b>	34%	<b>34%</b>	34%
	<b>13.160</b>	12.713	<b>19.672</b>	15.264
<u>Ajustes:</u>				
Resultado de equivalência patrimonial	<b>(9.306)</b>	(4.048)	<b>14</b>	(8)
Resultado com contratos swap	-	(2.164)	-	(2.164)
Outros ajustes (*)	<b>639</b>	(283)	<b>(55)</b>	525
CSLL e IRPJ	<b>4.493</b>	6.218	<b>19.631</b>	13.617
CSLL e IRPJ correntes	-	2.843	<b>19.504</b>	10.650
CSLL e IRPJ diferidos	<b>4.493</b>	3.375	<b>127</b>	2.967
	<b>4.493</b>	6.218	<b>19.631</b>	13.617
Alíquota efetiva de tributos sobre o lucro	<b>11,6%</b>	16,6%	<b>33,9%</b>	30,3%

(\*) No consolidado, parte substancial é referente a retenções na fonte por clientes das controladas no exterior que excedem o valor recuperável na apuração dos tributos sobre o lucro.

### 29. Seguros

A Companhia mantém apólices de seguro contratadas junto a conceituadas seguradoras do país, que levam em consideração a natureza e o grau de risco envolvido. As coberturas dessas apólices são emitidas de acordo com os objetivos definidos pela Companhia, a prática de gestão de risco corporativo e as limitações impostas pelo mercado de seguros. Os ativos da Companhia diretamente relacionados às suas operações estão contemplados na cobertura dos seguros contratados por montantes considerados suficientes pela administração para cobrir eventuais sinistros, considerando a natureza da sua atividade, os riscos envolvidos em suas operações e a orientação de seus consultores de seguros.

## BEMOBI MOBILE TECH S.A.

Notas explicativas às demonstrações contábeis intermediárias--Continuação

31 de março de 2026

(Valores expressos em milhares de reais - R\$, exceto quando indicado de outra forma)

### 30. Contingências

Durante o curso normal de suas atividades, a Companhia está exposta a reclamações de natureza trabalhista, fiscal e cível. Assim, a Companhia realiza uma avaliação contínua dos eventos que possam resultar em contingências, com risco de gerar perdas reconhecidas no resultado de períodos futuros.

No processo de avaliação, a Companhia registra uma provisão se houver uma obrigação presente, derivada de eventos já ocorridos, e se for provável uma saída de recursos para liquidar essa obrigação. Caso contrário, se for apenas possível uma saída de recursos (passivo contingente), as contingências são apenas mencionadas em notas explicativas.

#### Passivos contingentes identificados

O detalhamento das contingências existentes, classificadas como possíveis pela Companhia, com base na avaliação de seus assessores jurídicos, para as quais não foi reconhecida provisão, é o seguinte:

	Consolidado	
	31/03/2026	31/12/2025
Cíveis (i)	18.729	17.598
Trabalhistas	363	331
Tributários (ii)	85.810	84.506
Total	104.902	102.435

- (i) Substancialmente decorrente da disputa arbitral sobre a contraprestação contingente ("earn-out") referente à aquisição do Grupo M4U (vide Nota 20). O Termo de Arbitragem foi assinado em 29 de julho de 2025, sendo o valor em discussão de R\$16.578. Dado o estágio inicial do procedimento, ainda não é possível estimar o eventual impacto financeiro, sendo que a Companhia, com suporte de seus assessores jurídicos, entende que a probabilidade de perda é possível. A Companhia seguirá acompanhando os desenvolvimentos e prestando as informações cabíveis.

Adicionalmente, foram considerados R\$696 relativos a contingências cíveis oriundas da controlada Paytime, classificadas como possíveis. Nos termos da cláusula de indenização prevista no contrato de aquisição da Paytime, eventuais desembolsos decorrentes de decisões desfavoráveis nesses processos, anteriores à data da aquisição, serão objeto de ressarcimento pelos vendedores da Paytime.

- (ii) Substancialmente vinculados a um questionamento sobre imposto de renda e contribuição social na Multidisplay, no montante de R\$25.771, e à dedução fiscal do ágio registrado na combinação de negócios envolvendo a Opera e a Companhia, no montante de R\$59.522, que também são avaliados pela Companhia como uma incerteza tributária, conforme a ICPC 22/IFRIC 23. Em agosto de 2015, a Opera adquiriu a Companhia e, em 31 de janeiro de 2018, a Companhia incorporou a Opera. A partir de fevereiro de 2018, a Companhia passou a amortizar, para fins fiscais, o ágio decorrente dessa combinação, ao longo de cinco anos. Em 11 de julho de 2025, foi lavrado auto de infração contra a Companhia, no valor total de R\$52.616, referente à dedução nos anos de 2021 e 2022. Com base em pareceres de seus assessores jurídicos quanto à aderência do procedimento à legislação tributária aplicável, a Companhia entende que é provável o êxito na defesa do tratamento fiscal adotado.

Além dos passivos contingentes mencionados, existem incertezas tributárias, vide Nota 11.

## BEMOBI MOBILE TECH S.A.

Notas explicativas às demonstrações contábeis intermediárias--Continuação

31 de março de 2026

(Valores expressos em milhares de reais - R\$, exceto quando indicado de outra forma)

### 31. Plano de incentivo de longo prazo para executivos e administradores

O Pronunciamento Técnico CPC 10 (R1)/IFRS 2 define que a contabilização de pagamentos baseados em ações depende da forma de liquidação dos planos, que podem ser liquidados em caixa ou com instrumentos patrimoniais.

Quando um plano é liquidado em caixa, a obrigação de pagamento é reconhecida como um passivo, que é atualizado a valor justo em contrapartida ao resultado a cada data de elaboração das demonstrações contábeis intermediárias e na data de liquidação da obrigação.

Quando o plano é liquidado em ações, o valor justo do plano é calculado na data de concessão do benefício e o valor é reconhecido no resultado de forma linear durante o período de prestação do serviço, em contrapartida ao patrimônio líquido.

Em ambos os casos, a despesa da Companhia é reconhecida no resultado na linha de “despesas gerais e administrativas”.

A Companhia possui dois planos de incentivo de longo prazo (ILP), aprovados em Assembleia Geral Extraordinária em 11 de março de 2022 e 26 de abril de 2024, com o objetivo de incentivar a permanência e o desempenho dos diretores estatutários.

A outorga das ações é deliberada pelo Conselho de Administração. Nos exercícios de 2022 a 2026, o Conselho de Administração aprovou programas anuais de outorga de ações para aos diretores estatutários da Companhia. Em 31 de março de 2026, o saldo disponível para distribuição pelo Conselho de Administração é de 587 mil ações.

#### Plano de incentivo de longo prazo referenciado em ações restritas da Companhia com liquidação em ações

Nesse plano, os diretores estatutários elegíveis fazem jus ao recebimento de uma determinada quantidade de ações da Companhia como contraprestação pelos serviços prestados à Companhia.

A entrega das ações ocorre anualmente, condicionada à permanência do respectivo beneficiário como diretor estatutário da Companhia e/ou de suas controladas durante o período de *vesting*. O valor justo é mensurado com base no preço de mercado da ação da Companhia na data da outorga das ações aos beneficiários.

A despesa decorrente das obrigações assumidas pela Companhia é reconhecida mensalmente, em base linear, em contrapartida ao patrimônio líquido, à medida em que o serviço é prestado pelos diretores estatutários ao longo do período de *vesting*.

Em 19 de janeiro de 2026, o Conselho de Administração aprovou a outorga de 492.500 ações no âmbito desse plano, ao valor unitário de R\$13,09.

## BEMOBI MOBILE TECH S.A.

Notas explicativas às demonstrações contábeis intermediárias--Continuação

31 de março de 2026

(Valores expressos em milhares de reais - R\$, exceto quando indicado de outra forma)

### 31. Plano de incentivo de longo prazo para executivos e administradores-- Continuação

#### Plano de incentivo de longo prazo referenciado em ações restritas da Companhia com liquidação em ações--Continuação

Durante o período de 2026, a Companhia registrou uma despesa no montante de R\$3.785, em contrapartida ao patrimônio líquido, referente ao valor a ser liquidado em ações, líquido de encargos sociais.

#### Plano de incentivo de longo prazo baseado em *matching* de ações da Companhia com liquidação em ações

Nesse plano, os diretores elegíveis adquiriram, até 30 de junho de 2024, ações da Companhia no mercado, com compromisso de *lock-up* por até três anos. A partir de 01 de julho de 2024, esses beneficiários passaram a ter direito ao recebimento de uma ação da Companhia para cada duas ações adquiridas no mercado (*matching*).

A entrega das ações ocorre anualmente, ao longo de três anos, condicionada à permanência do beneficiário na Companhia e à manutenção das ações adquiridas no mercado. O valor justo do título patrimonial outorgado foi determinado com base no preço de mercado da ação da Companhia na data-limite de aquisição (R\$13,60).

Em 19 de março de 2026, o Conselho de Administração aprovou o Programa de Incentivo Arelado a Ações e *Matching* de Ações ("Programa 2026"). O programa, aprovado em Assembleia Geral realizada em 26 de abril de 2026 (evento subsequente), é destinado a executivos elegíveis e prevê a aquisição, com recursos próprios, de ações da Companhia. Atendidas as condições contratuais de *vesting* e *lock-up*, os participantes farão jus ao recebimento de ações adicionais da Companhia na proporção estabelecida no programa. O valor justo é mensurado com base no preço médio de mercado da ação dos primeiros 20 pregões do mês anterior à outorga.

A despesa decorrente das obrigações assumidas pela Companhia é reconhecida mensalmente, em base linear, em contrapartida ao patrimônio líquido, à medida em que o serviço é prestado pelos diretores ao longo do período de *vesting*.

Durante o período de 2026, a Companhia registrou uma despesa no montante de R\$2.570, em contrapartida ao patrimônio líquido, referente ao valor a ser liquidado em ações, líquido de encargos sociais.

## BEMOBI MOBILE TECH S.A.

Notas explicativas às demonstrações contábeis intermediárias--Continuação

31 de março de 2026

(Valores expressos em milhares de reais - R\$, exceto quando indicado de outra forma)

### 31. Plano de incentivo de longo prazo para executivos e administradores-- Continuação

#### Plano de incentivo de longo prazo referenciado em ações restritas da Companhia com liquidação em caixa

Esse plano, aprovado pelo Conselho de Administração em março de 2022, destina-se a executivos elegíveis e tem como objetivo incentivar a permanência e o desempenho dos mesmos. As obrigações decorrentes desse plano são liquidadas em caixa.

Nesse plano, uma parcela do bônus de curto prazo dos executivos elegíveis é convertida em uma determinada quantidade de ações virtuais da Companhia. Ao término do período de *vesting*, o executivo recebe o valor em caixa equivalente ao preço de mercado da ação na data de liquidação.

O período de *vesting* é de três anos, condicionado à permanência do executivo na Companhia. A concessão do benefício ocorre anualmente, sendo o número de ações virtuais definido na data de concessão do benefício.

O valor justo é mensurado a cada data de elaboração das demonstrações contábeis intermediárias, e a apropriação da despesa, em contrapartida ao passivo, é realizada mensalmente, à medida em que o serviço é prestado pelo executivo ao longo do período de *vesting*.

O preço da ação na data de cada concessão foi utilizado como parâmetro de outorga nos valores de R\$14,91 (concessão em 2022), R\$13,77 (concessão em 2023) e R\$13,61 (concessão em 2024).

Durante o período de 2026, a Companhia registrou despesas no montante de R\$739 referente a esse plano.

\*\*\*