



BMGB B3 LISTED NI

Apresentação  
Institucional

**IT26**

# Solidez e tradição ao longo de 95 anos

Marca forte e longeva

2026

**Banco mais próximo, mais digital e mais rentável**

Focado nos produtos core e geração sustentável de resultados



2022  
**Cartão Consignado de Benefício**

Produto permite a ampliação do relacionamento com o cliente

2018  
**Banco Digital**

*User friendly*  
Meio de relacionamento e autosserviço

2016  
**Franquias help!**

Canal de distribuição *asset light* com padronização na qualidade da formalização

2019  
**IPO**

Bolsa de Valores Brasileira: B3

2016  
**Bmg Corretora**

Comercialização de seguros massificados

2023  
**Bmg Seguradora**

Início das operações com propósito de permitir o acesso simples das pessoas e famílias a uma realidade mais protegida

1998  
**Empréstimo Consignado**

Precursor do canal de correspondentes bancários

2012-2016  
JV com Itaú

2005  
**Cartão de Crédito Consignado**

Pioneirismo e liderança

1930

Fundação

## Produtos e Serviços



## Canais de Relacionamento

“como, quando e onde o cliente desejar”




955  
lojas help!



ampla rede de  
correspondentes



24 agências  
bancárias



app,  
WhatsApp,  
mensagens



call center

## Clientes



+9

Milhões  
CLIENTES<sup>1</sup>

69%

com produtos de  
crédito (SCR)

28%

com produtos de  
seguros

2,22

cross-selling index

## Presença em todo Brasil

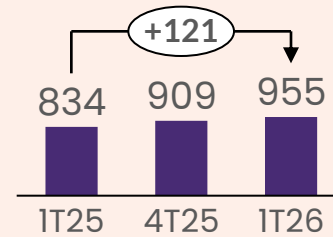
“Como, quando e onde o cliente desejar”



### Lojas help!

Asset light

Excelência no atendimento



+121 lojas help!

YoY

### Ampla rede de distribuidores

+30 mil distribuidores

Asset light

Facilmente escalável

Acesso a regiões remotas

### Agências

24 agências

Elegível a pagar benefícios de 88% dos aposentados e pensionistas do INSS

Localizações estratégicas para portabilidade de benefício

### Digital

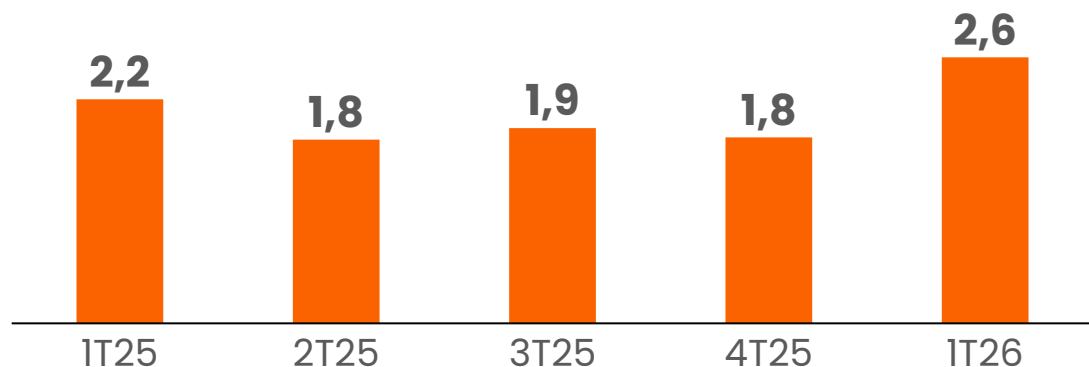
Plataforma de relacionamento com foco no público 50+

**Shopping de crédito:** traz a experiência do físico para o online

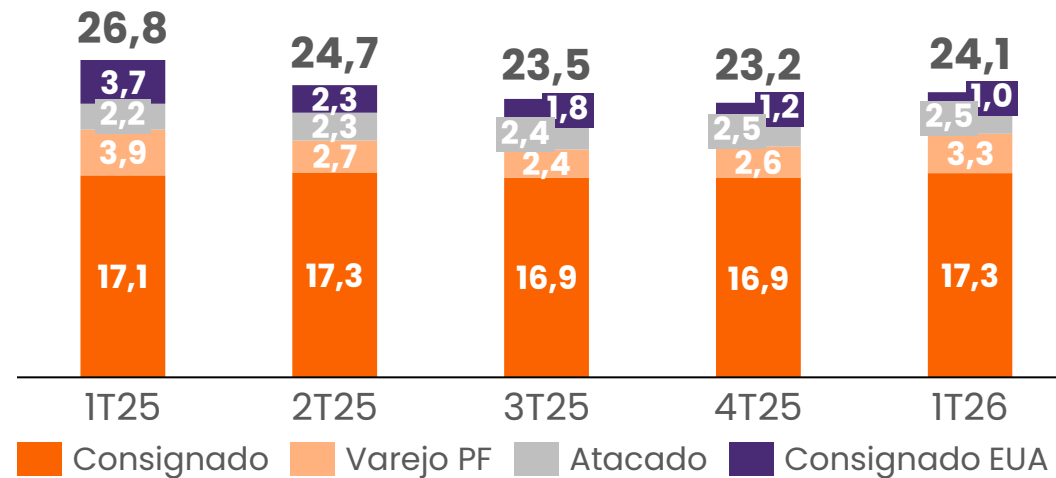
**WhatsApp:** principal canal de relacionamento digital

# Evolução das operações

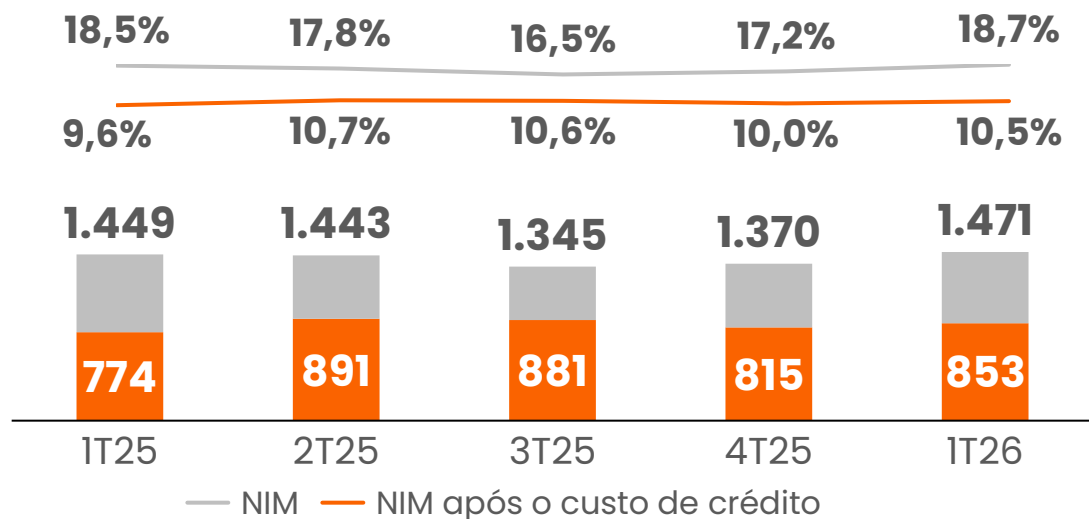
## Originação de Produtos (R\$ bilhões)



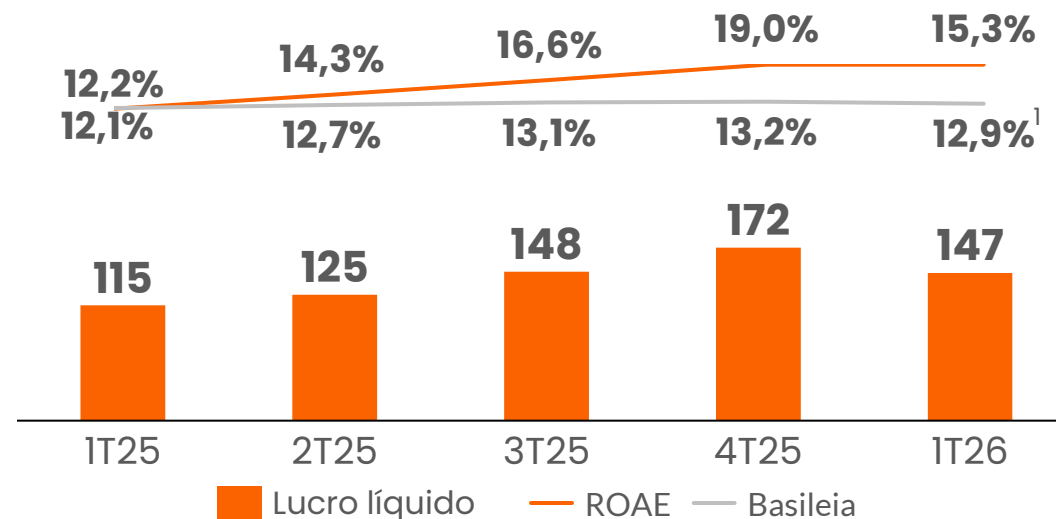
## Carteira de Crédito (R\$ bilhões)



## Margem financeira líquida (R\$ milhões e % a.a.)



## Resultado recorrente (R\$ milhões e % a.a.)

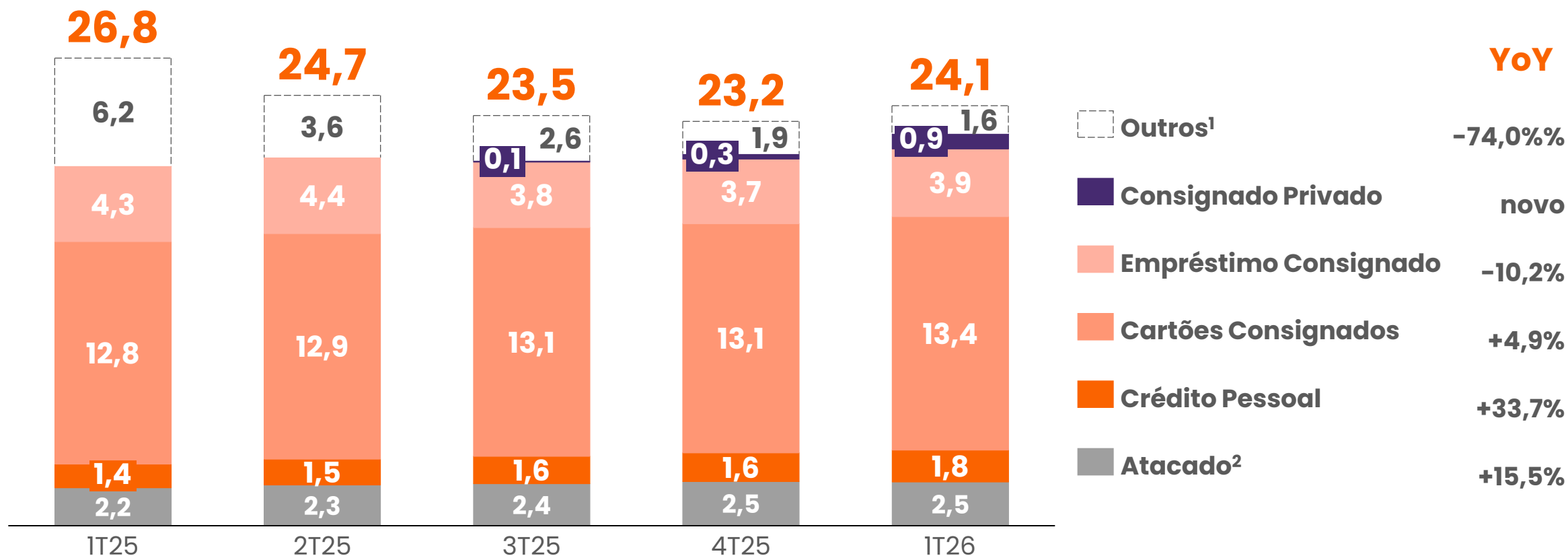


1. Basileia pro forma considerando o aumento de capital de R\$ 214 milhões, homologado pelo BACEN em 27 de abril de 2026.

# Carteira de Crédito: mudança relevante no mix

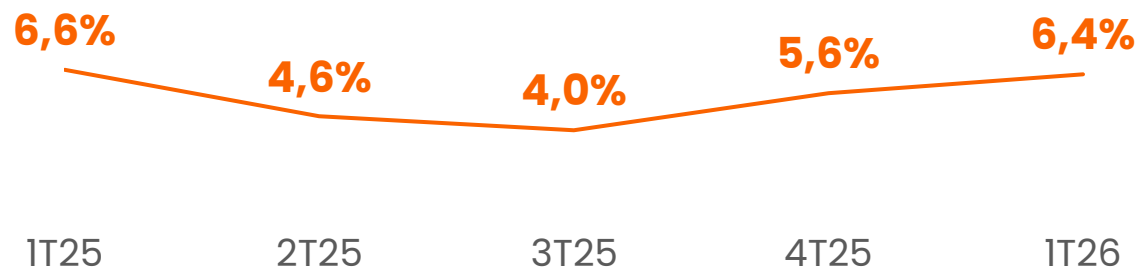
aumento da exposição aos consignados e crédito pessoal e redução de carteiras menos rentáveis

R\$ bilhões

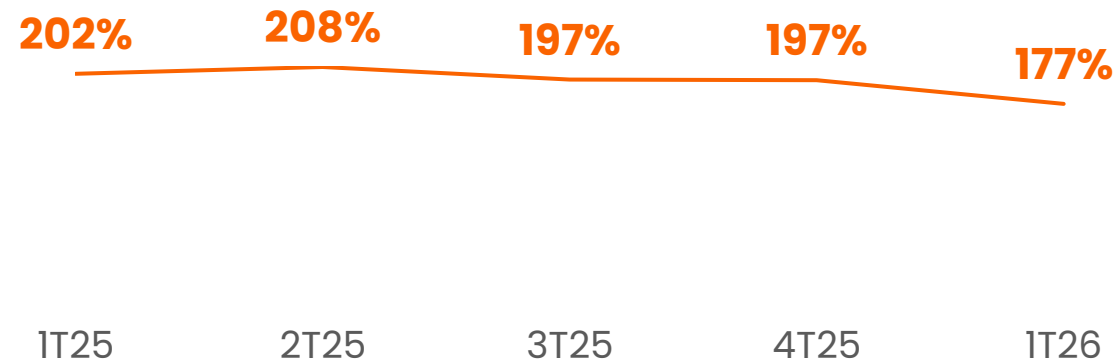


# Qualidade da carteira de crédito

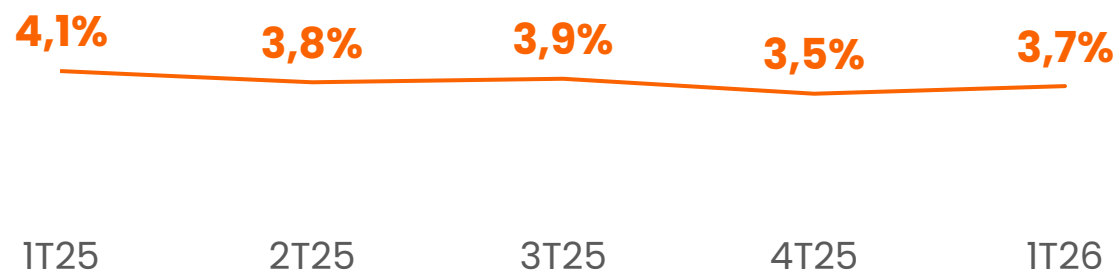
## Despesa de PDD líquida<sup>1</sup>



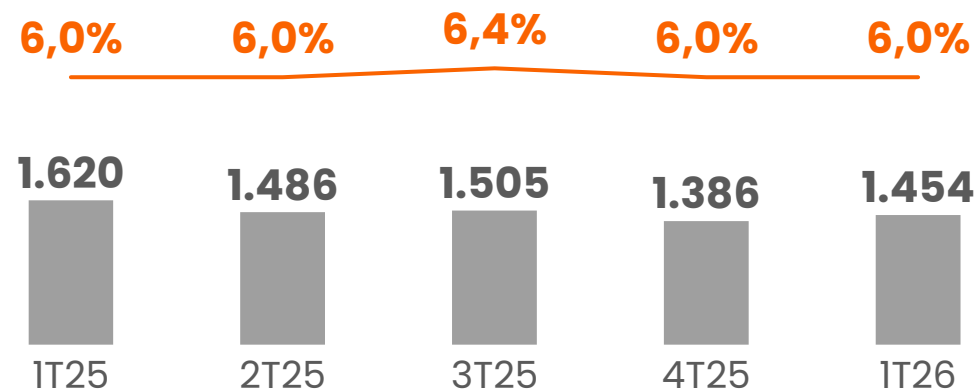
## Índice de cobertura



## Inadimplência Over90



## Carteira Estágio 3 (R\$ milhões e % sobre carteira total)

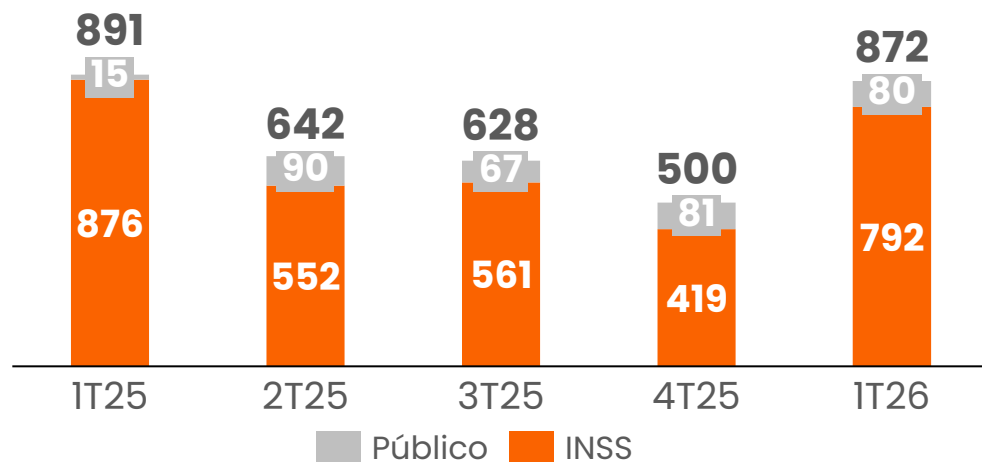


1. Despesa de PDD líquida de recuperação de crédito, dividida pela carteira média e anualizada via multiplicação.

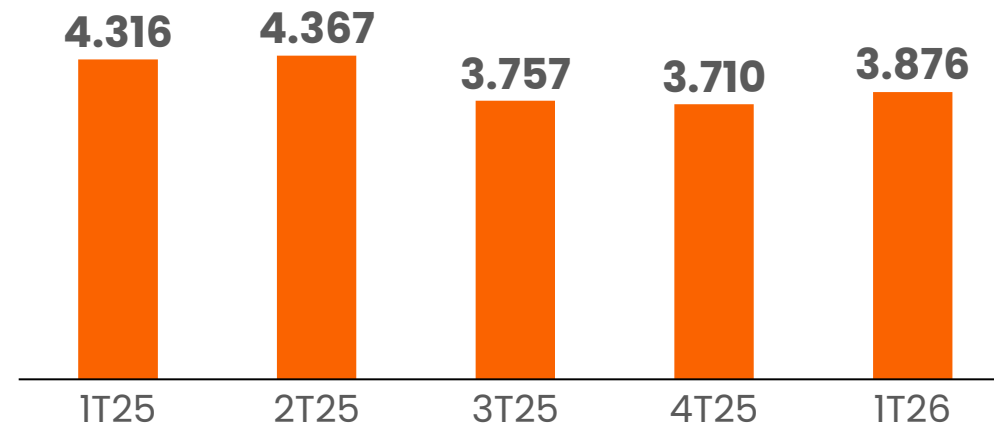
# Produtos Consignados

*empréstimo consignado INSS e Público*

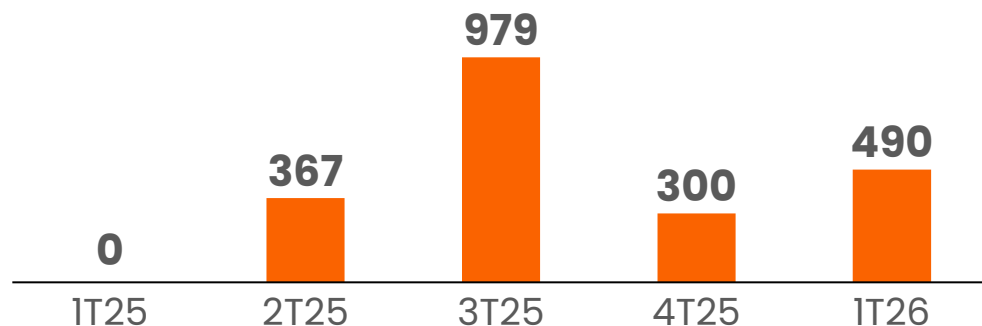
**Originação: Valor liberado<sup>1</sup> trimestral** (R\$ milhões)



**Carteira de crédito** (R\$ milhões)



**Volume cedido trimestral<sup>2</sup>** (R\$ milhões)



**Características da carteira**

Excelência na formalização permite estratégia de cessão com múltiplos parceiros

Taxa média de juros: 1,7% a.m.

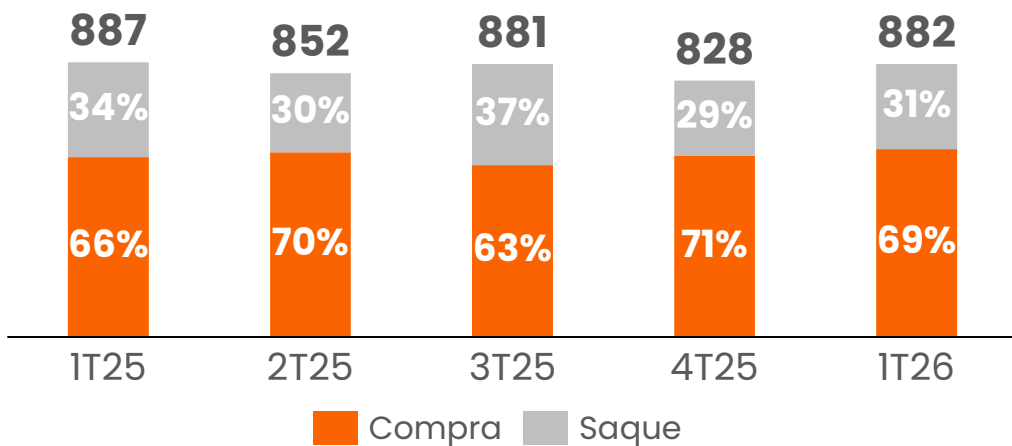
88% da carteira em INSS

# Produtos Consignados

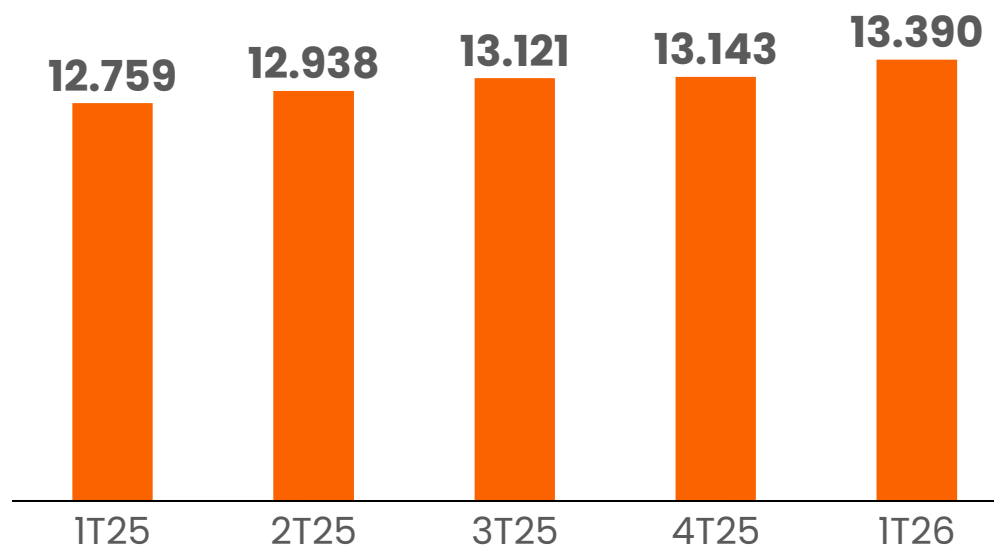
cartão consignado + cartão benefício

Originação: Valor liberado<sup>1</sup> trimestral (R\$ milhões)

Uso dos cartões como meio de pagamento já representam 69% da originação



Carteira de crédito<sup>2</sup> (R\$ milhões)



Características da carteira

Taxa média de juros<sup>3</sup>: 2,9% a.m.

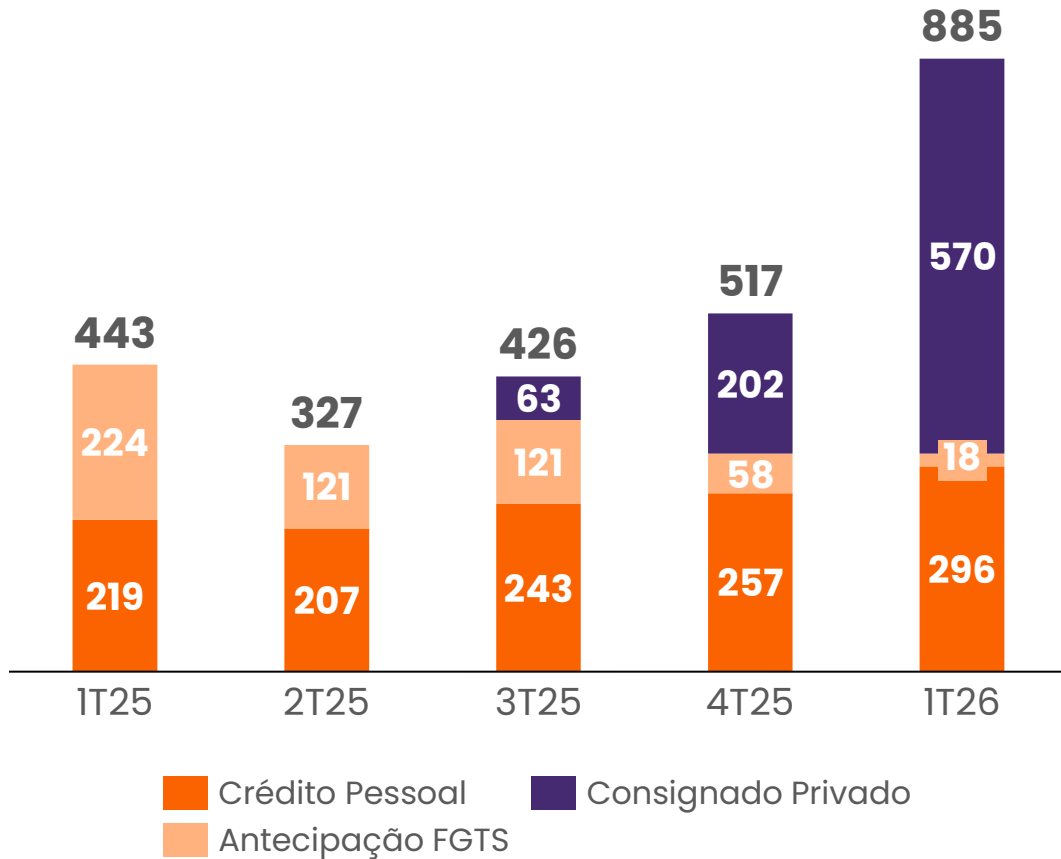
Cartões consignado e benefício: 4,9 milhões de plásticos ativos

90% da carteira em INSS

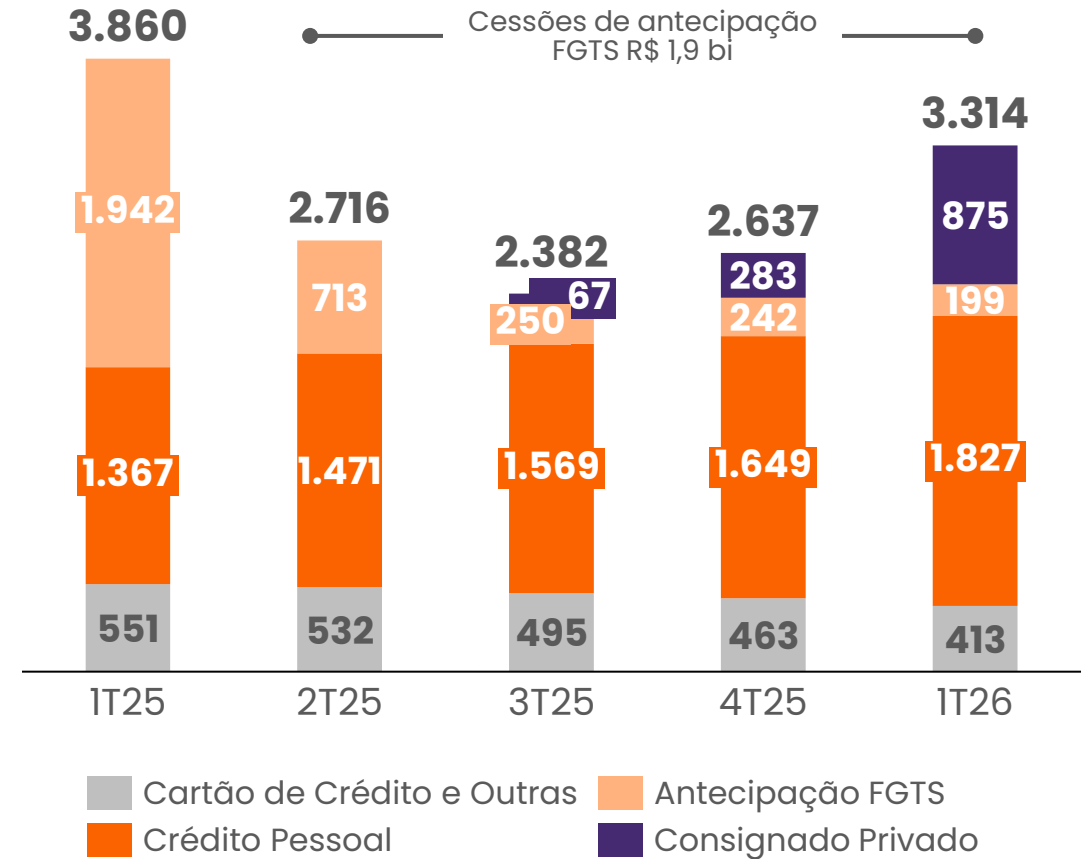
1. Considera apenas o recurso novo liberado para o cliente, não considera valores refinanciados. Considera originação via saque e compra. | 2. Inclui compras a faturar dos produtos de cartão. | 3. considera a taxa média da carteira incluindo convênio do INSS e convênios públicos.

*crédito pessoal + consignado privado + antecipação FGTS + cartão de crédito*

**Originação: Valor liberado<sup>1</sup> trimestral (R\$ milhões)**



**Carteira de crédito (R\$ milhões)**



1. Considera apenas o recurso novo liberado para o cliente, não considera valores refinanciados.



## produtos de seguros



### Acesso a Medicina

Telemedicina ilimitada + Consultas com preço fixo de R\$ 50 + Descontos em exames + Desconto em medicamentos + Sorteios



### Vida Familiar

Para o segurado + 3 membros da família: Pagamento de valor para a família + Auxílio Funeral + Vouchers em R\$ para medicamentos + Sorteios



### Proteção Financeira ao Trabalhador

Cobertura em caso de morte ou invalidez + pagamento de parcelas do empréstimo + assistências de recolocação profissional + Sorteios

## principais números 1T26

Quantidade de apólices de seguros

9,1 milhões

Corretora: prêmios comercializados

R\$ 256 milhões

Seguradora: prêmios emitidos

R\$ 99 milhões

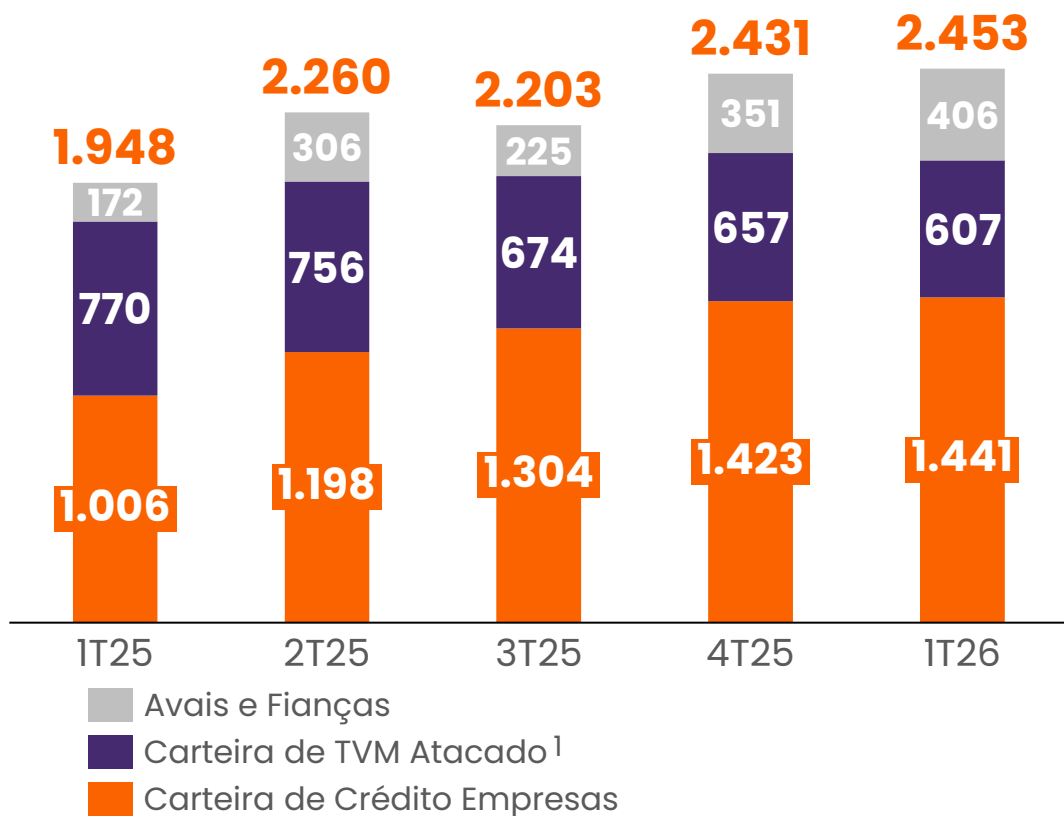
Resultado Líquido | Share Bmg<sup>1</sup>

R\$ 24 milhões

# CORPORATE | disciplina na alocação de capital e foco na geração de valor

## carteira expandida

carteira diversificada e com garantias

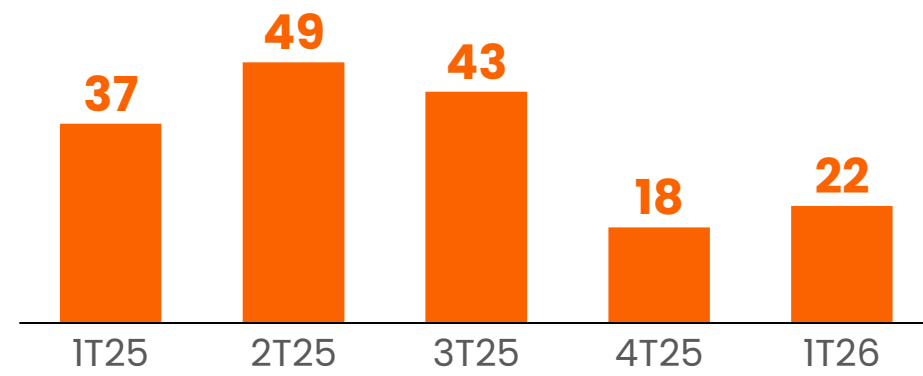


## atuação em produtos com baixa alocação de capital



**1T26:** coordenação de 7 ofertas + 1 M&A

## receita não crédito R\$ milhões

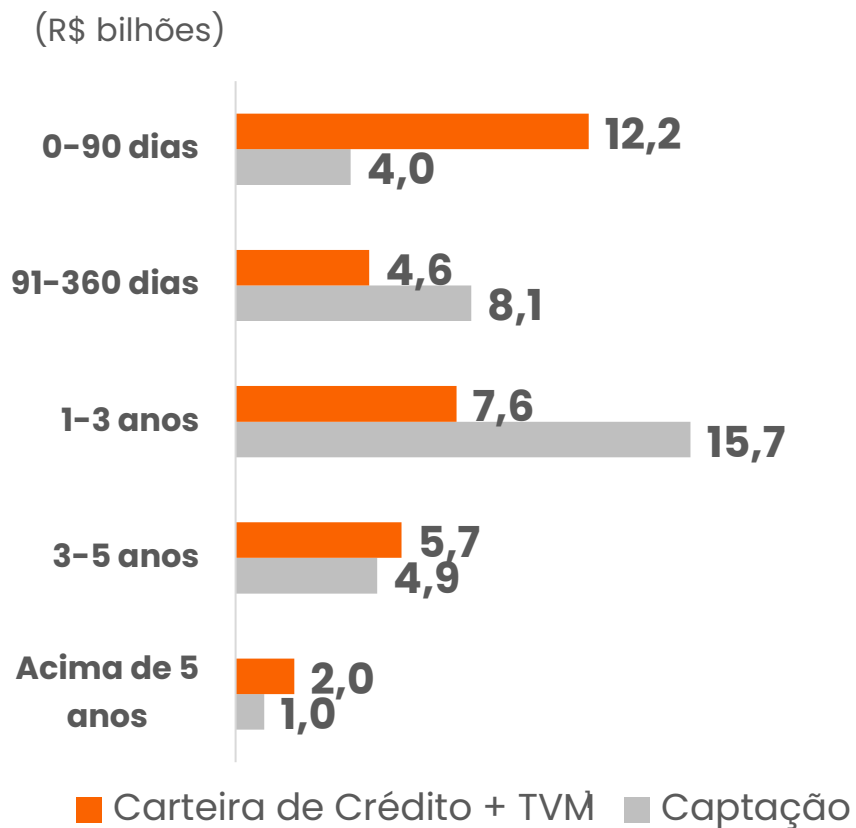


1. Inclui Debêntures, CRA, CRI, Notas Comerciais e Fundos que o Bmg tem aplicação com estratégia de mercado de capitais.

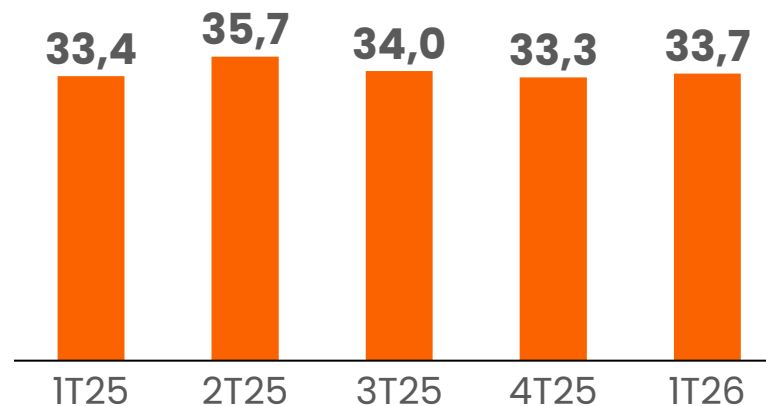
# Construindo uma base de captação mais sólida e sustentável

Índice de Liquidez de Curto Prazo (LCR):  
**284%**

Índice de Liquidez de Longo Prazo (NSFR):  
**123%**



## Captação (R\$ bilhões)

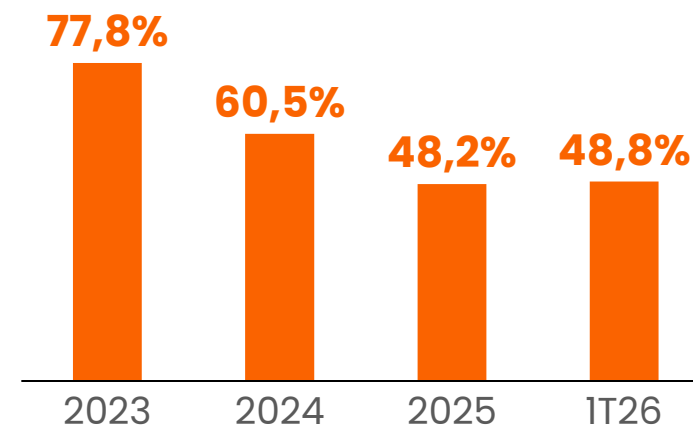


**37% captação institucional**

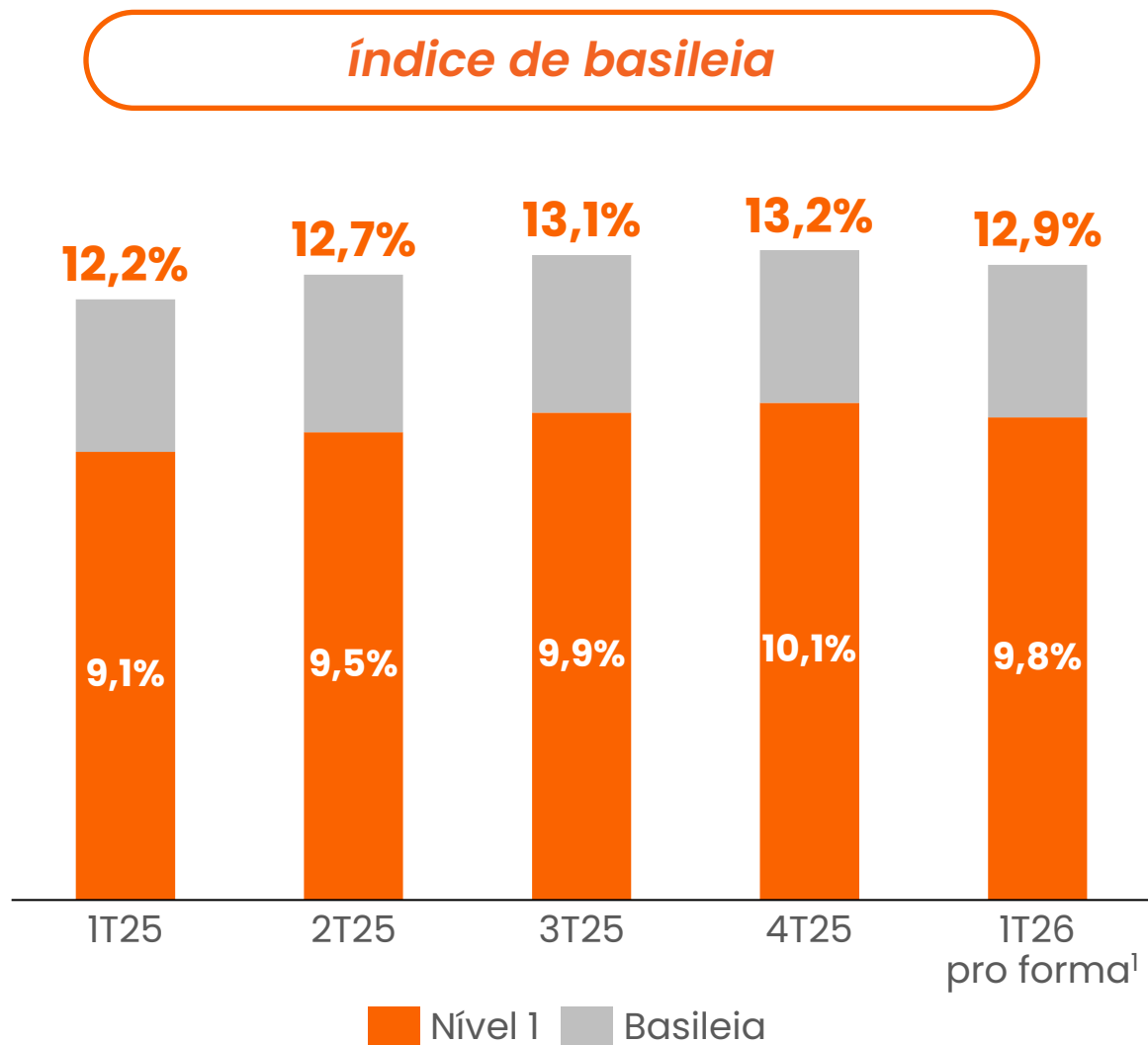
**Emissor recorrente de securitizações e letras financeiras**

## Redução do valor de referência para o FGC<sup>2</sup>

Valor de Referência/ Captação de Referência  
Trigger FGC > 75%  
(a partir de jun/26 será de 60%)



# Fortalecimento do capital nível 1



## Principais alavancas de capital

- Geração interna de capital
- Consumo do crédito tributário
- Cessões de crédito
- Recapitalização do JCP

1. Basileia pro forma considerando o aumento de capital de R\$ 214 milhões, homologado pelo BACEN em 27 de abril de 2026.

**Anexos**

# Compromisso com o futuro

## GOVERNANÇA

- Publicação do 2º Relatório de Sustentabilidade nos padrões Global Reporting Initiative (GRI) e Sustainability Accounting Standards Board (SASB).



[Clique aqui:](#)  
**Relatório de Sustentabilidade 2024**

## SOCIAL

### Educação Financeira:

- **Você no controle:** programa voltado para colaboradores e clientes do Bmg que visa promover letramento e conscientização em educação financeira.
- **Projeto Bemí:** promove aprendizado desde a infância até a terceira idade, em especial, para públicos vulneráveis.



**Sabedoria Ativa:** Programa de mentoria voltado para o grupo 50+ para orientar escolhas e apoiar no desenvolvimento profissional.

**Instituto Marina e Flávio Guimarães (IMFG):** promove transformações sociais, desenvolvimento humano e o fortalecimento das comunidades onde atua.



[Clique aqui: Relatório Social 2025](#)

## AMBIENTAL

- Publicação do 2º Inventário de Emissões de Gases de Efeito Estufa (GEE), em conformidade com o GHG Protocol, com a neutralização das emissões mapeadas.

Nossos selos:



Para saber mais sobre as práticas de ASG do Banco clique aqui: [Governança Corporativa - ASG](#)

Presença e reconhecimento:



NÓS APOIAMOS O Pacto Global



COMPROMISSO 1%



Pacto Equidade Racial



INSTITUTO ETHOS



REIS (PCD)



Direitos LGBT+



+Mulher 360



OUTstand  
FINANCIAL MARKET PRIDE GROUP



WOB  
Women on board

# Estrutura robusta de governança corporativa

## Ações listadas no Nível 1 de governança corporativa da B3

- 100% de **tag along** para as ações ON e PN
- **Conselho de Administração** com 44% de membros independentes, incluindo a presidente
- **Conselho Fiscal** permanente
- **Comitê de Auditoria** com 33% de membros independentes
- Deliberação **trimestral de JCP**
- Publicação de **Relatório Anual de ASG**
- **Plano de incentivo de longo prazo** para liderança

**Práticas de governança além das exigências legais**

**Valor de mercado Mar/26: R\$ 2,9 bilhões, +32,9% YoY**  
(no mesmo período: 43,9% no IFNC e 39,4% no IBOV)

Performance e Indicadores	1T26	4T25	1T25
Cotação de fechamento (R\$) <sup>1</sup>	5,00	4,95	3,33
Volume médio diário negociado (R\$ milhões)	6,8	2,9	1,6
Preço/Lucro (P/E)	5,2	5,9	4,4
Preço/Patrimônio Líquido (P/B)	0,7	0,7	0,5

**Dividend Yield: 10,2%<sup>2</sup> (últimos 12 meses)**

- **Base acionária free float pulverizada com 95 mil acionistas**
- **Formador de mercado** promovendo melhor liquidez
- **Participação em Índices da B3: IGC – Índice de Governança Corporativa Diferenciada e ITAG – Índice de Ações com Tag Along Diferenciado**

**Consenso de Mercado**

**Comprar**  
3

**Neutro**  
2

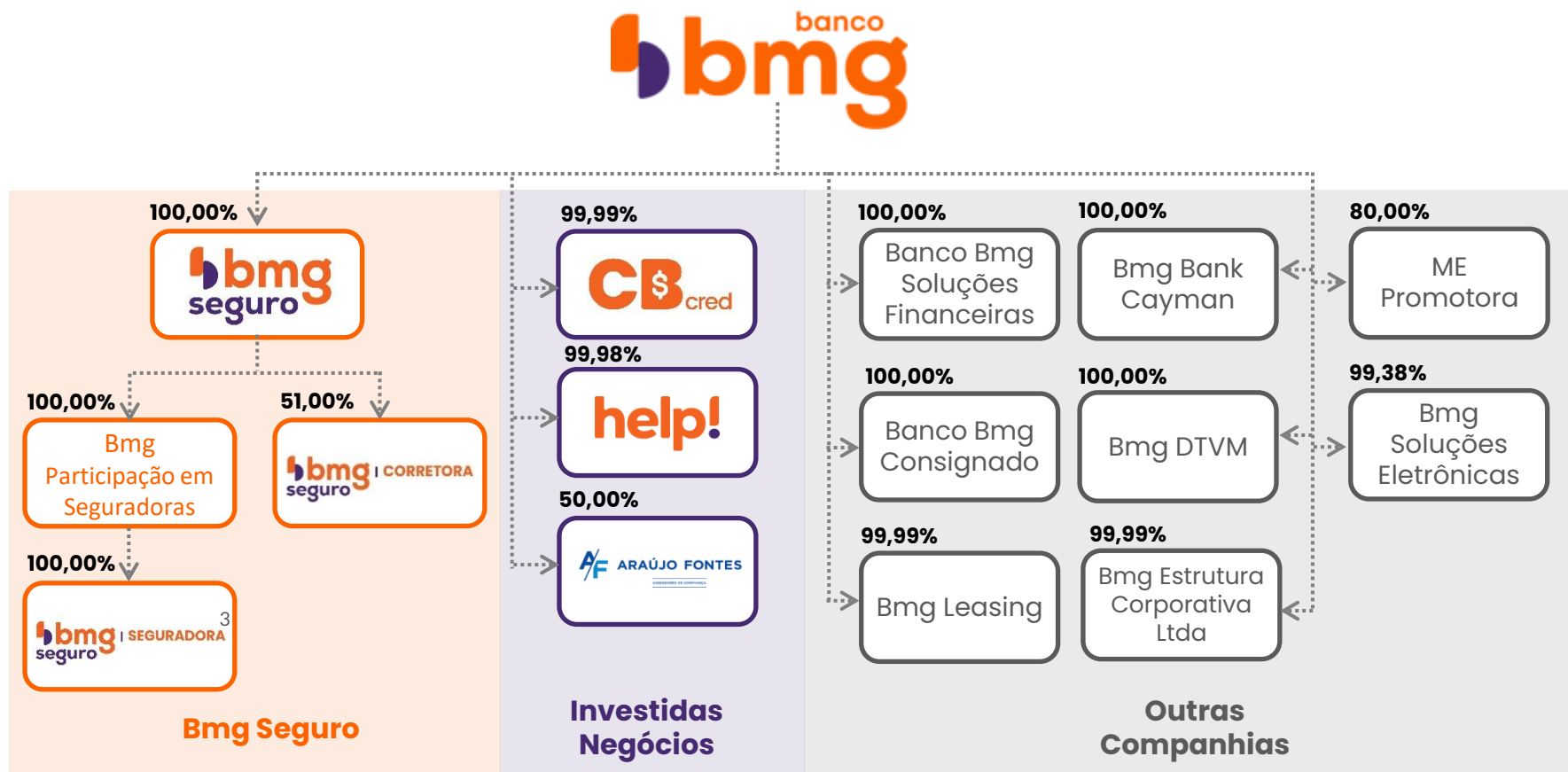
**Vender**  
0

# Governança corporativa

## Composição Acionária<sup>1</sup>

Acionistas	% ON	% PN	% Total
Bloco de Controle <sup>2</sup>	93,5%	35,6%	72,6%
Ações em tesouraria	0,0%	0,1%	0,0%
Acionistas minoritários	6,5%	64,3%	27,3%
<b>Quantidade de Ações (milhões)</b>	<b>414,4</b>	<b>233,9</b>	<b>648,3</b>

## Estrutura Societária



1. Data-base 30/03/2026 | 2. Bloco de controle inclui acionistas vinculados por acordo de acionistas e outras pessoas vinculadas aos controladores. | 3. Em set/25 foi concluída a aquisição dos 40% remanescentes da Bmg Seguradora, de forma que o Bmg passou a deter 100% do capital social.

*Conselho de Administração com experiência e habilidades complementares*

**Olga Stankevicius Colpo**  
**Presidente – Membro Independente**  
 Background

**Ricardo Annes Guimarães**  
**Vice-Presidente**  
 Background

**José Eduardo Dominicale**  
**Vice-Presidente**  
 Background

**Ângela Annes Guimarães**  
**Membro**  
 Background

**Antônio Mourão Guimarães Neto**  
**Membro**  
 Background

**Dorival Dourado Jr.**  
**Membro Independente**  
 Background

**Gueitiro Matsuo Genso**  
**Membro Independente**  
 Background

**Flavio Dias Fonseca da Silva**  
**Membro Independente**  
 Background

**Marco Antônio Antunes**  
**Membro**  
 Background

6 comitês com reporte para o Conselho de Administração

**Conselho Fiscal**  
*(Permanente)*  
**3** Membros efetivos  
**3** Membros suplentes

**Comitê de Auditoria**  
**3** Membros votantes, sendo **1** independentes  
*Mensalmente*  
**Desde: 2013**

**Comitê de Estratégia & Inovação**  
**9** Membros votantes, sendo **3** independentes  
*Bimestralmente*  
**Desde: 2019**

**Comitê de Remuneração, Pessoas e Cultura**  
**5** Membros votantes, sendo **1** independente  
*Trimestralmente*  
**Desde: 2012**

**Comitê de Gestão de Riscos e de Capital**  
**6** Membros votantes, sendo **2** independentes  
*Bimestralmente*  
**Desde: 2018**

**Comitê de ASG**  
**7** Membros votantes, sendo **1** independente  
*Trimestralmente*  
**Desde: 2019**

**Comitê de Tecnologia e Operações**  
**3** Membros votantes, sendo **3** independentes  
*Mensalmente*  
**Desde: 2023**

**Fóruns Executivos**  
*Reporte para a Diretoria*

# Estrutura organizacional adequada ao perfil dos negócios



**Felix Cardamone**  
CEO

Mar/23



**João Consiglio**  
VP Comercial, Produtos e Clientes

Jun/23



**Marcelo Picanço**  
CEO Bmg Seguro

Abr/24



**Flávio Neto**  
VP Sustentação de Negócios

Jan/10



**Carlos André**

Dir. de Finanças

Nov/21



**Luciana Buchman**

Dir. Jurídico

Out/18



**Ricardo Takeyama**

Dir. Crédito e Cobrança Varejo e Dados

Jun/23



**Roberto Simões**

Dir. Tesouraria e Captação

Mai/21



**Alexandre Witzel Ibrahim**

Dir. Riscos Integrados e PLDFT

Set/25



**Andréa Milan**

Dir. Pessoas e ASG

Out/23



**Bruno Capelin**

Dir. Digital, Growth e Clientes

Dez/24



**Eduardo Vasconcelos**

Dir. Operações e Tecnologia

Jan/24






**Edilson Jardim**

Dir. Comercial

Jan/23

Bmg desde:

Background:



Agência	Data	Rating	Perspectiva
<b>Fitch Ratings</b>	Agosto 2025	Escala local A (bra)	Positiva
		Escala internacional BB-	Estável
<b>Moody's</b>	Outubro 2025	Moeda local A-.br	Positiva
	Março 2026	Moeda estrangeira B1	Estável
<b>S&amp;P</b>	Maio 2024	Escala Nacional brA	Estável
<b>RISKbank</b>	Junho 2025	Baixo Risco para Médio Prazo 2	-

# Principais indicadores

Principais Indicadores (R\$ milhões   % a.a.)	1T26	4T25	3T25	2T25	1T25	2025	2024
Lucro Líquido	147	172	148	125	115	561	441
ROAE	15,3%	19,0%	16,6%	14,3%	12,1%	14,4%	10,7%
ROAA	1,2%	1,4%	1,2%	1,0%	0,9%	1,1%	0,9%
Margem Financeira Líquida <sup>1</sup>	1.471	1.370	1.345	1.443	1.449	5.607	5.469
Margem Financeira Líquida <sup>2</sup>	18,7%	17,2%	16,5%	17,8%	18,5%	16,5%	16,2%
Índice de Eficiência <sup>3</sup>	52,5%	57,8%	57,8%	53,9%	47,9%	54,2%	52,8%
Inadimplência – Over90 <sup>4</sup>	3,7%	3,5%	3,9%	3,8%	4,1%	3,5%	4,4%
Índice de Basileia	12,9% <sup>5</sup>	13,2%	13,1%	12,7%	12,2%	13,2%	13,2%
Clientes (metodologia BACEN) (milhões)	9,3	9,3	9,2	10,3	10,4	9,3	10,7

Balanco Patrimonial (R\$ milhões)	1T26	4T25	3T25	2T25	1T25	2025	2024
Carteira de Crédito Total	24.092	23.193	23.520	24.680	26.817	23.193	26.336
Caixa Livre <sup>6</sup>	4.473	6.456	5.310	6.774	2.724	6.456	3.290
Ativos Totais	50.622	49.048	48.834	48.879	50.564	49.048	49.576
Patrimônio Líquido	4.241	3.892	3.846	3.731	3.648	3.892	4.306
Captação Total	33.745	33.287	34.039	35.748	33.450	33.287	32.922

1) Receita de operações de crédito + receita de TVM + despesas de captação e derivativos + receita de prestação de serviços + operações de seguros. | 2) Margem financeira / Ativos geradores de receita médios e anualizado via exponenciação. | 3) (despesas de pessoal + outras despesas administrativas + outras despesas/receitas operacionais) / (margem financeira + despesa de comissão + despesas tributárias). | 4) (Contratos vencidos há mais de 90 dias / Carteira Total). Considera parcelas vencidas mais vincendas. | 5) Basileia pro forma considerando o aumento de capital de R\$ 214 milhões, homologado pelo BACEN em 27 de abril de 2026. 6) Disponibilidades + aplicações interfinanceiras de liquidez + títulos públicos brasileiros contabilizados como "livres" em títulos e valores mobiliários.

## EQUIPE DE RELAÇÕES COM INVESTIDORES

[ri@bancobmg.com.br](mailto:ri@bancobmg.com.br)

[www.bancobmg.com.br/RI](http://www.bancobmg.com.br/RI)

“Esta apresentação pode incluir estimativas e declarações futuras. Tais estimativas e declarações futuras têm por embasamento, em grande parte, expectativas atuais e projeções sobre eventos futuros e tendências financeiras que afetam ou podem afetar os negócios do Banco Bmg. Muitos fatores importantes podem afetar adversamente os resultados do Banco Bmg, tais como previstos nas estimativas e declarações futuras. Esses fatores incluem, mas não são limitados a: conjuntura econômica nacional e internacional, políticas fiscal, cambial e monetária, habilidade do Banco Bmg em obter *funding* para suas operações e alterações nas normas do Banco Central.

As palavras “acredita”, “pode”, “poderá”, “visa”, “estima”, “continua”, “antecipa”, “pretende”, “espera” e outras palavras similares têm por objetivo identificar estimativas e projeções. As considerações sobre estimativas e declarações futuras incluem informações relativas a resultados e projeções, estratégia, posição concorrencial, ambiente do setor, oportunidades de crescimento, os efeitos de regulamentação futura e os efeitos da concorrência. Tais estimativas e projeções referem-se apenas à data em que foram expressas, sendo que não assumimos a obrigação de atualizar publicamente ou revisar quaisquer dessas estimativas em razão da ocorrência de nova informação, eventos futuros ou de quaisquer outros fatores. Em vista dos riscos e incertezas aqui descritos, as estimativas e declarações futuras contidas nesta apresentação podem não vir a se concretizar. Tendo em vista essas limitações, não se deve tomar quaisquer decisões de investimento com base nas estimativas, projeções e declarações futuras contidas nesta apresentação.”