



APRESENTAÇÃO DE RESULTADOS

1º Trimestre
de 2026



Disclaimer

O conteúdo desta apresentação não constitui uma promessa ou declaração em relação ao desempenho futuro da Companhia. Determinadas informações e conclusões aqui contidas são relacionadas às perspectivas do negócio, estimativa de resultados operacionais e financeiros e perspectivas de crescimento da Companhia.

Estas informações são baseadas em projeções relacionadas a expectativas da administração da Companhia em relação ao futuro do negócio e as considerações futuras dependem das condições de mercado, aprovação regulamentar, desempenho do setor, flutuação do câmbio e outros riscos descritos nos relatórios da Companhia.

Certas porcentagens e outros valores incluídos neste documento foram arredondados para facilitar a sua apresentação e as escalas dos gráficos podem apresentar proporções diferentes, para melhorar sua apresentação. Assim, os números e os gráficos apresentados podem não representar a soma aritmética e podem diferir daqueles apresentados nas demonstrações financeiras.

Esta apresentação não constitui uma oferta ou solicitação de compra de ações ou qualquer outro ativo imobiliário da Companhia. A apresentação ou qualquer informação aqui contida não deve ser usada para base de contrato ou compromisso.

As informações aqui contidas são de finalidade informativa e assim devem ser entendidas.

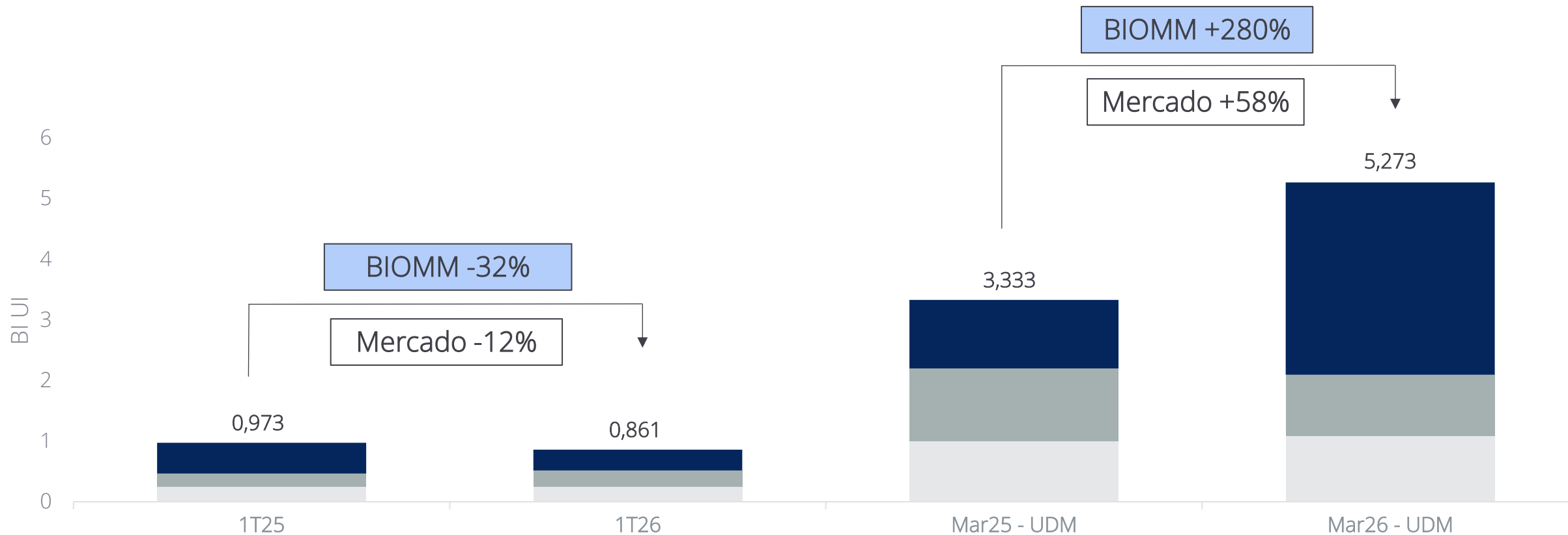
Resultados
Financeiros

Evolução do
Market Share



DESTAQUES

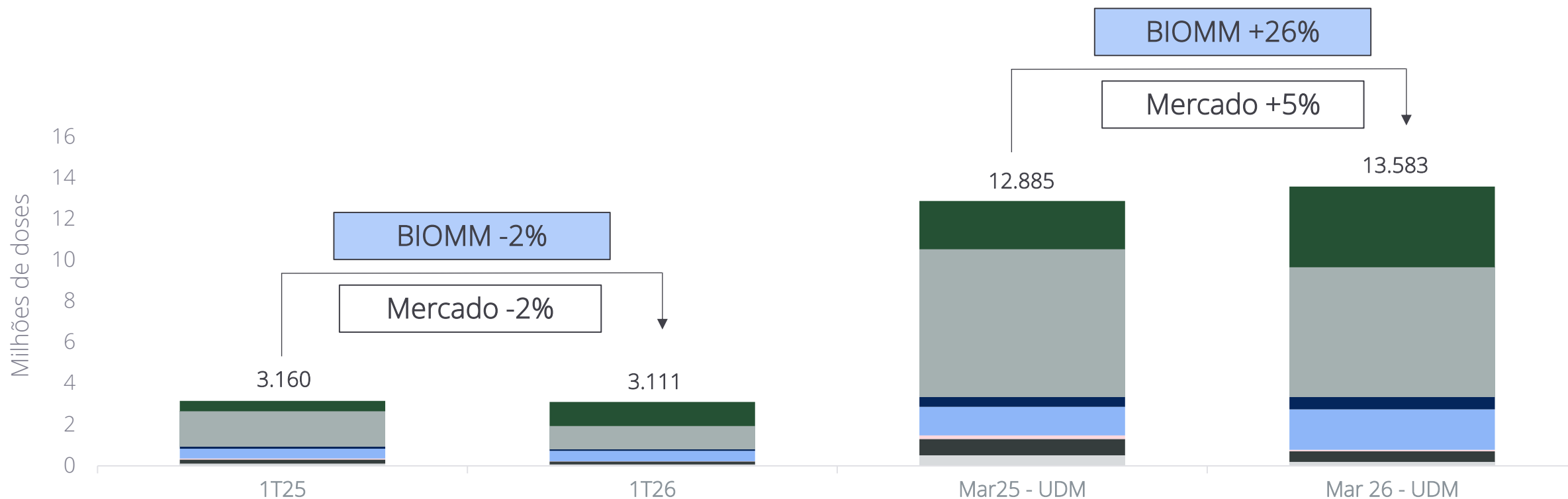
MERCADO TOTAL INSULINA GLARGINA



BIOMM	52%	40%	34%	60%
SANOFI	32%	31%	36%	19%
LILLY	26%	29%	30%	21%

Fonte: IQVIA



MERCADO PRIVADO ENOXAPARINA


BIOMM	3%	3%	4%	4%
EUROFARMA	4%	2%	4%	1%
CRISTALIA	6%	5%	6%	4%
VIATRIS	15%	17%	11%	14%
SANOFI	54%	35%	56%	47%
BLAU	2%	0%	1%	1%
ACHÉ	16%	38%	18%	29%

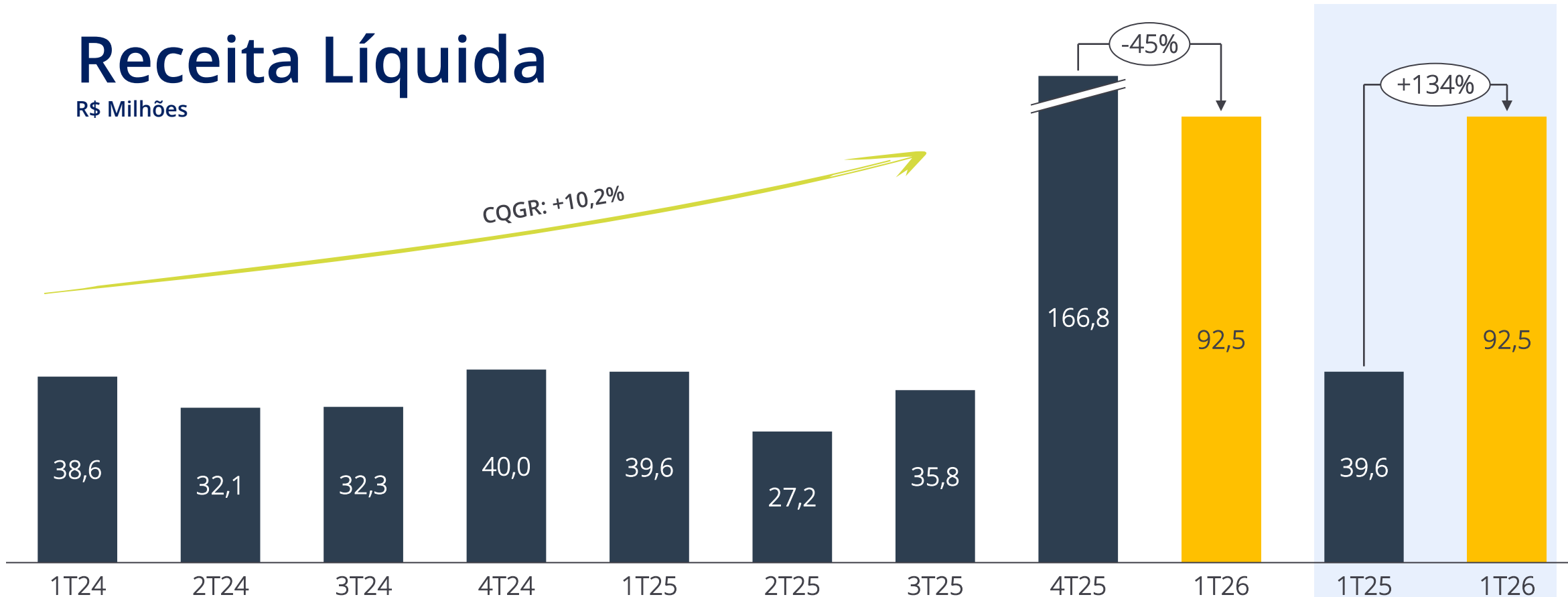
DESTAQUES FINANCEIROS



Receita Líquida

R\$ Milhões

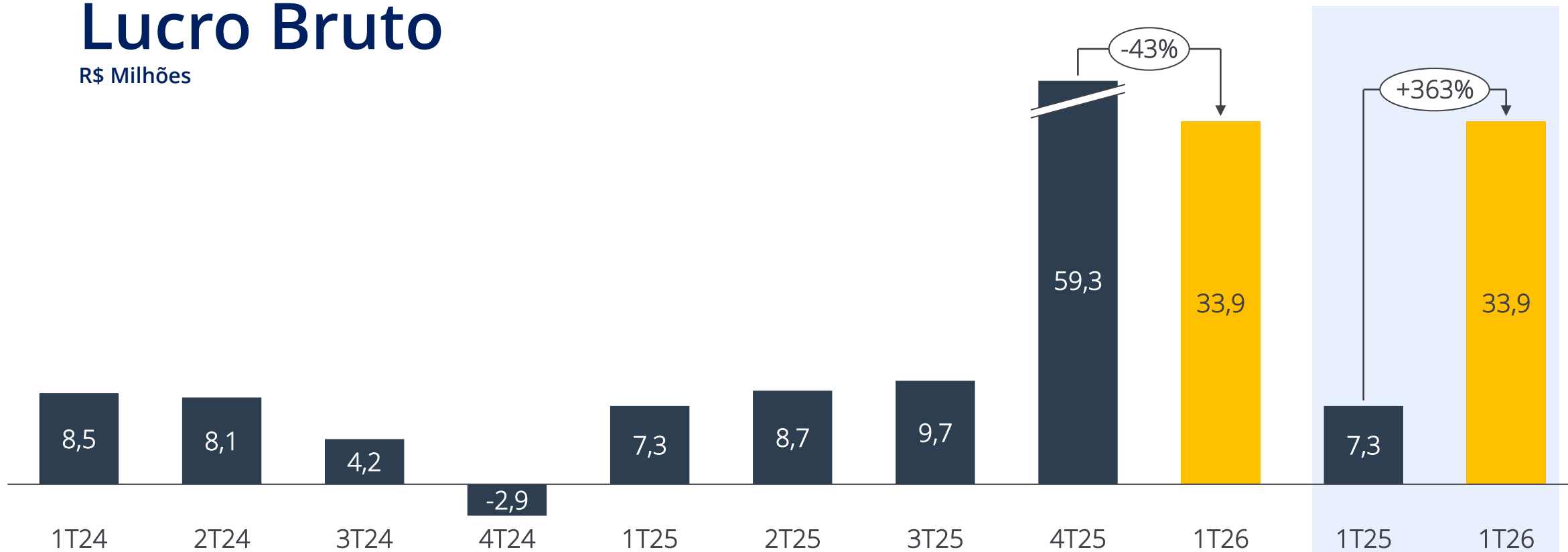
CQGR: +10,2%



A receita líquida atingiu R\$92,5 milhões no 1T26, variação positiva de 134% versus 1T25, representando os resultados das vendas das insulinas humana e glargina. Na comparação com o 4T25, a receita líquida caiu 45%, em um trimestre sem entregas da insulina glargina via PDP (Parceria de Desenvolvimento Produtivo)

Lucro Bruto

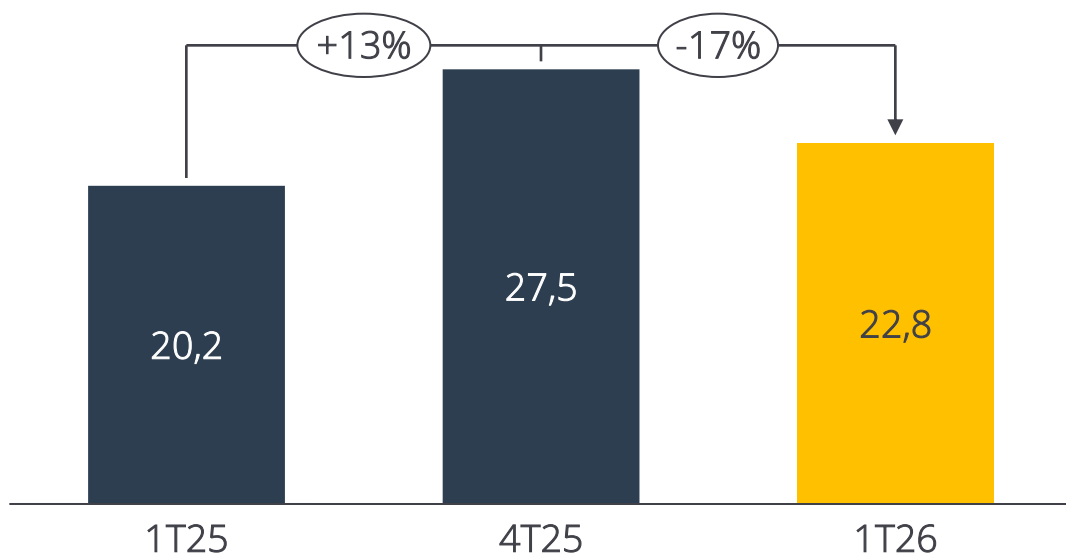
R\$ Milhões



O lucro bruto registrou R\$33,9 milhões no 1T26, representando uma variação positiva de 363% contra o 1T25, explicada pelo ganho de escala nas entregas e otimização dos custos fixos de produção. Na comparação com o 4T25, houve queda de 43%, em um trimestre sem entregas da insulina glargina via PDP (Parceria de Desenvolvimento Produtivo)

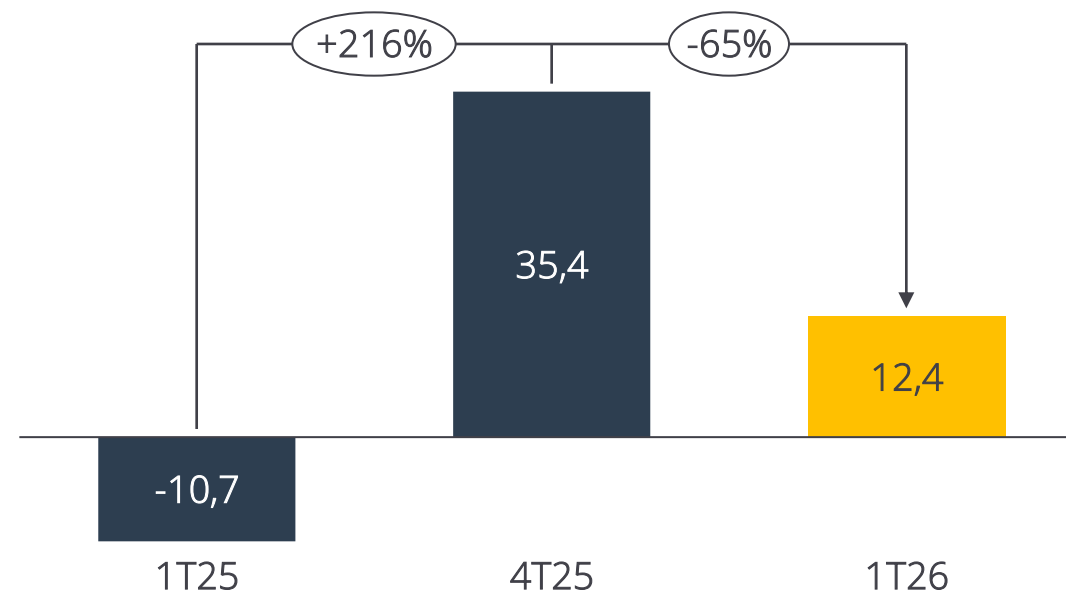
Despesas Operacionais

R\$ Milhões



Ebitda Consolidado

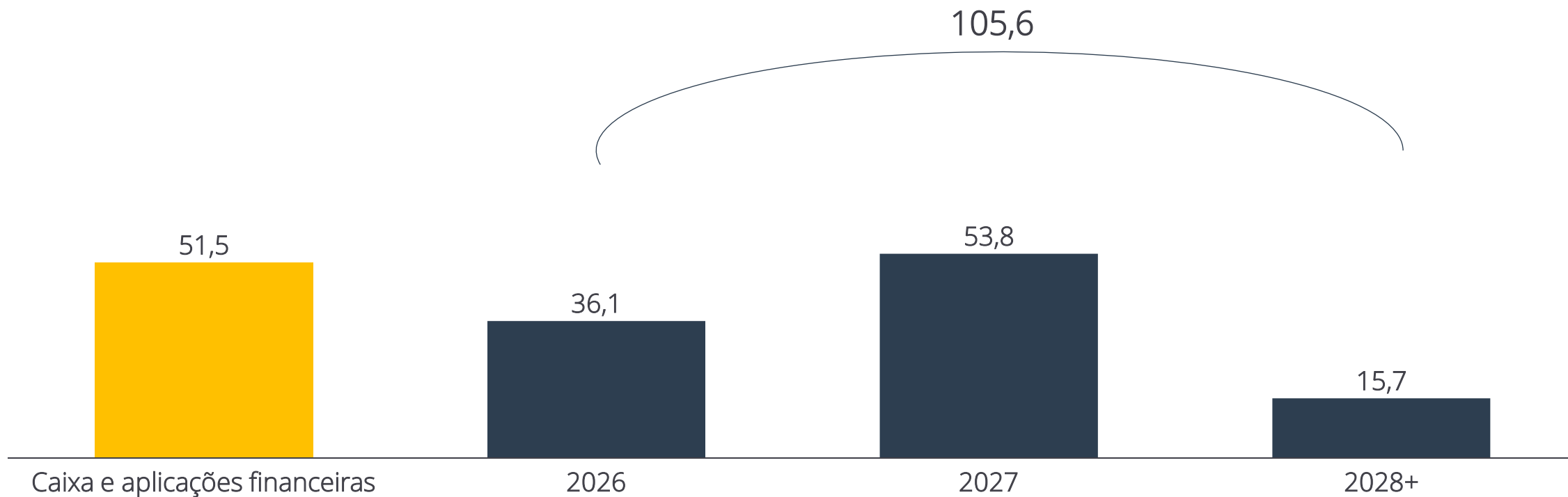
R\$ Milhões



As despesas operacionais atingiram R\$22,8 milhões no 1T26, aumento de 13% na comparação com o 1T25, refletindo o aumento da receita no trimestre. Já o Ebitda, apresentou resultado positivo no trimestre de R\$12,4 milhões, um reflexo da expansão da margem bruta no período

Perfil da Dívida

R\$ Milhões



A Companhia segue na gestão contínua do seu fluxo de caixa e perfil de endividamento, atenta as necessidades de financiamento de suas atividades

Relações com Investidores

Site: <http://ri.biommm.com>

E-mail: ri@biommm.com

Informações para a Imprensa

Agência Máquina

biommm@agenciamaquina.com





EARNINGS PRESENTATION

1st quarter
2026



Disclaimer

The content of this presentation does not constitute a promise or statement regarding the future performance of the Company. Certain information and conclusions contained herein are related to business prospects, estimate of the Company's operating and financial results and growth prospects.

This information is based on projections related to the Company's management expectations regarding the future of the business and considerations depend on market conditions, regulatory approval, industry performance, exchange rate fluctuations and other risks described in the Company's reports.

Certain percentages and other values included in this document have been rounded to make its presentation easier and chart scales can have different proportions, also to make ease of viewing. Therefore, the numbers and graphs generated may not represent an arithmetic sum and may differ from those presented in financial statements.

This presentation does not constitute an offer or solicitation to purchase shares or any other real estate assets of the Company. The presentation or any information contained herein is not to be used on the basis of a contract or commitment.

The information contained herein is informative and should be understood as such.

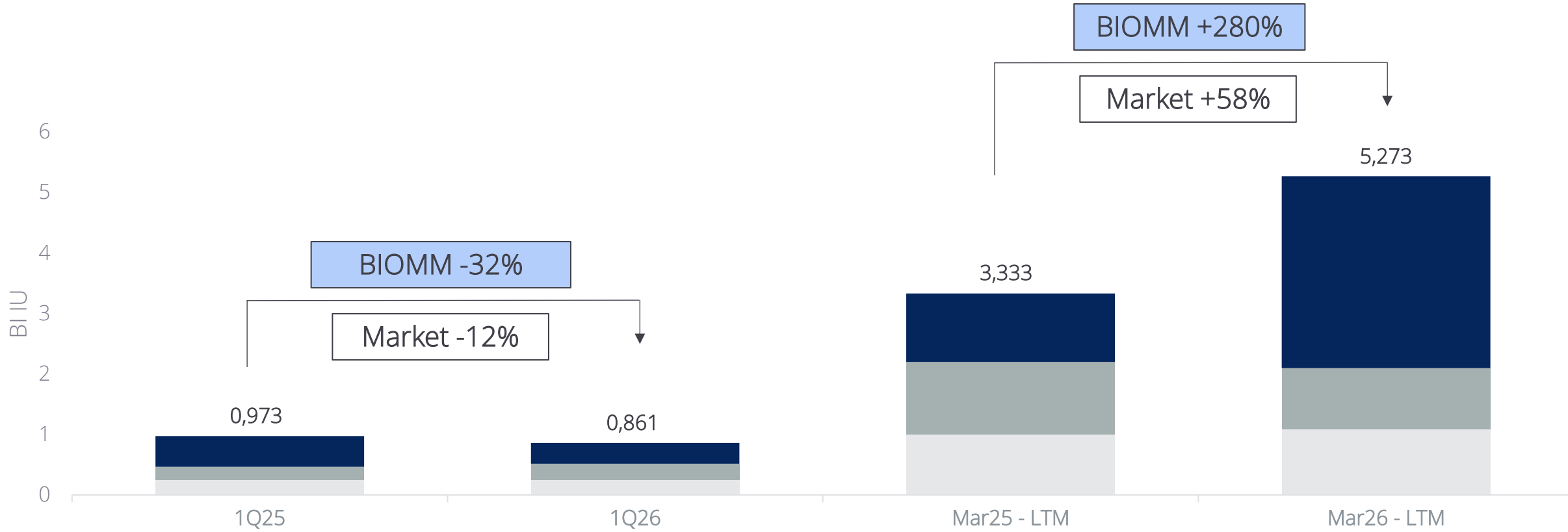
Financial
Results

Market Share
Evolution



HIGHLIGHTS

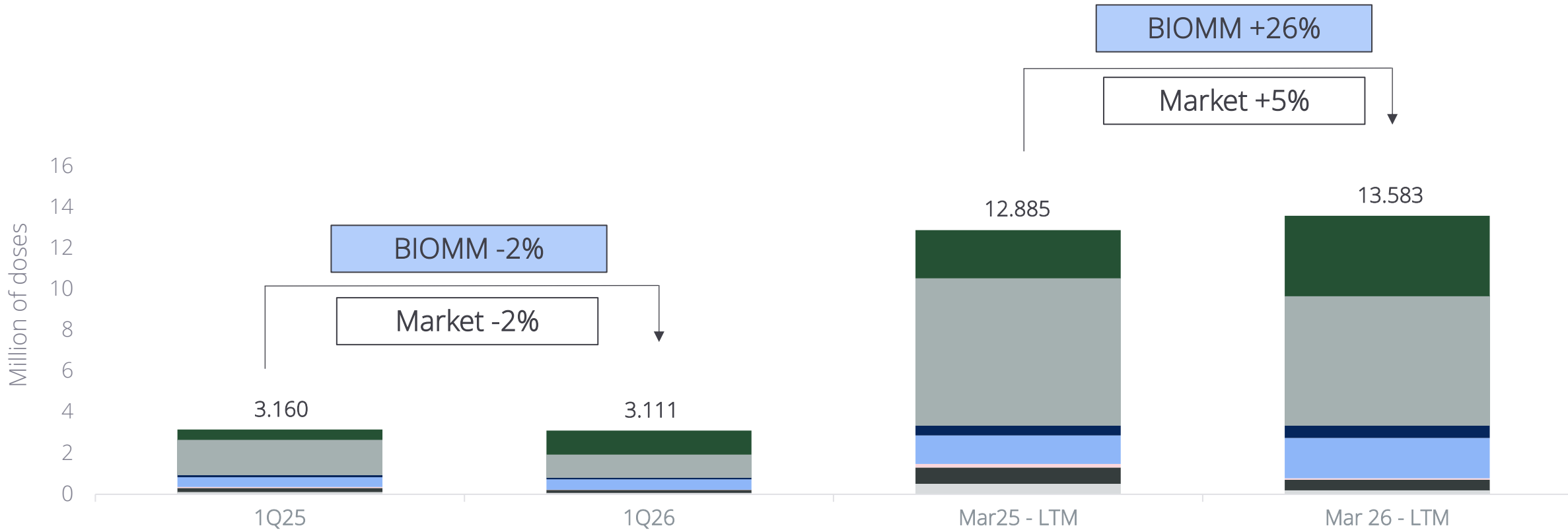
GLARGINE INSULIN TOTAL MARKET



BIOMM	52%	40%	34%	60%
SANOFI	32%	31%	36%	19%
LILLY	26%	29%	30%	21%

Source: IQVIA



ENOXAPARINA PRIVATE MARKET


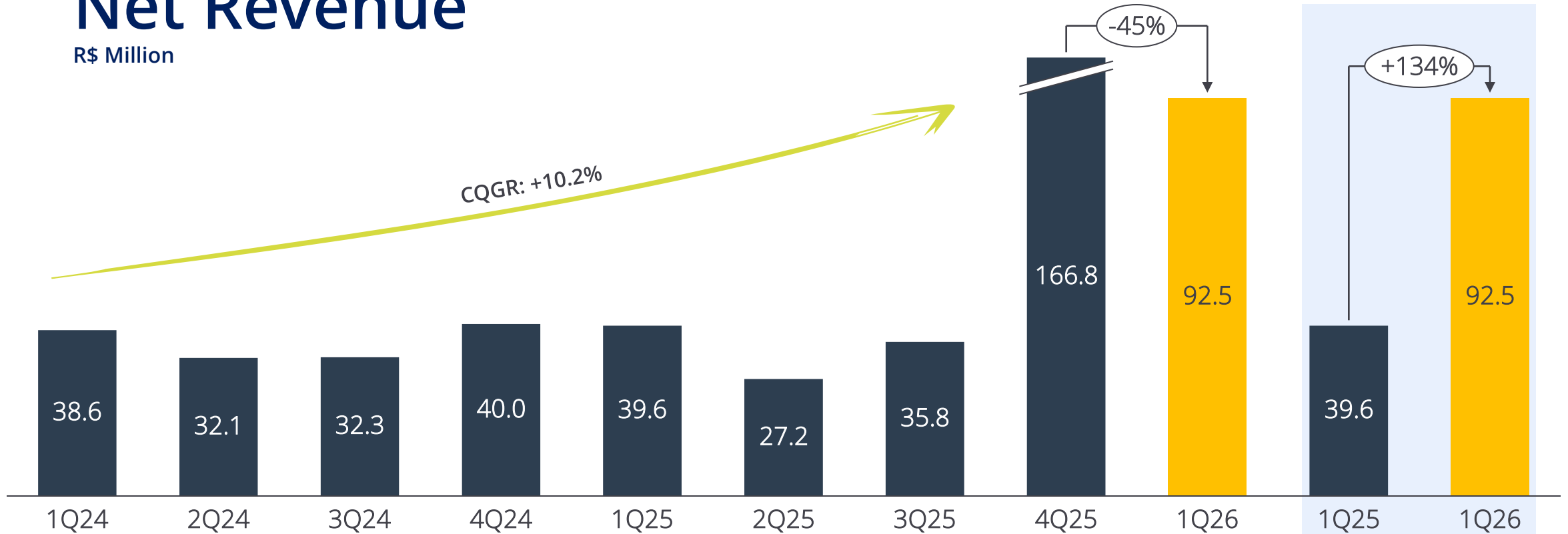
BIOMM	3%	3%	4%	4%
EUROFARMA	4%	2%	4%	1%
CRISTALIA	6%	5%	6%	4%
VIATRIS	15%	17%	11%	14%
SANOFI	54%	35%	56%	47%
BLAU	2%	0%	1%	1%
ACHÉ	16%	38%	18%	29%

FINANCIAL
HIGHLIGHTS



Net Revenue

R\$ Million

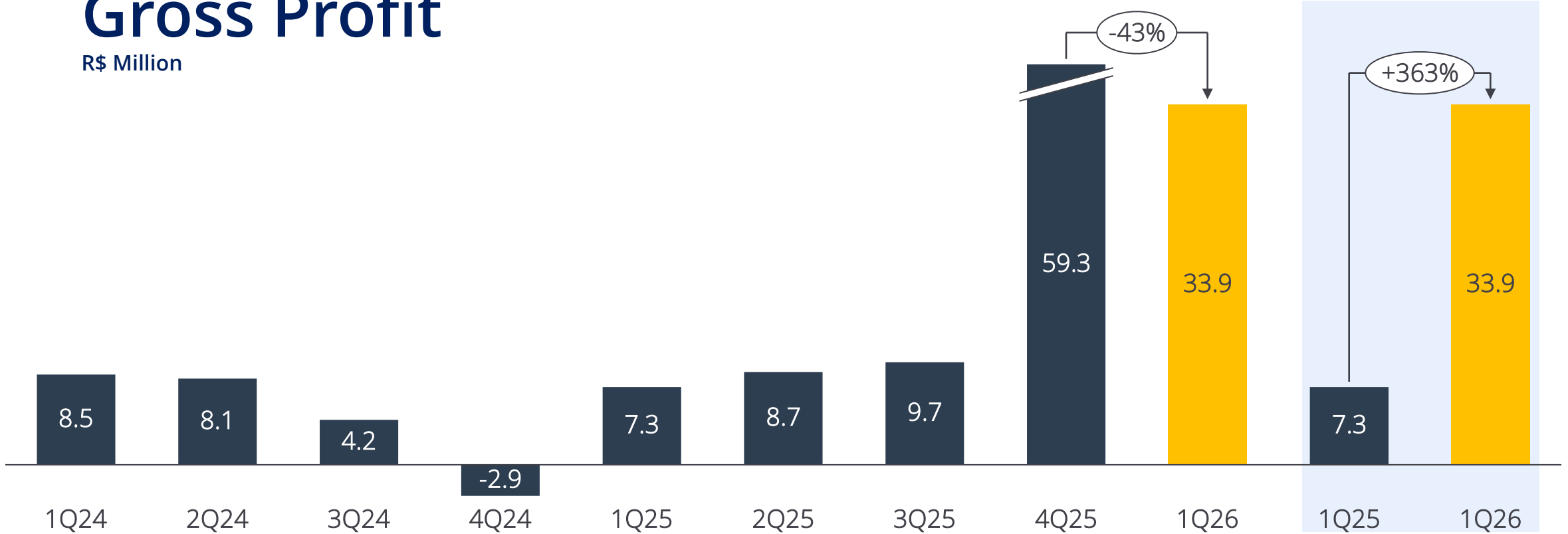


Net revenue reached R\$92.5 million in 1Q26, a positive variation of 134% versus 1Q25, representing results of human and glargine insulin sales. Compared to 4Q25, net revenue fell 45%, in a quarter without deliveries of glargine insulin via PDP (Product Development Partnership)



Gross Profit

R\$ Million

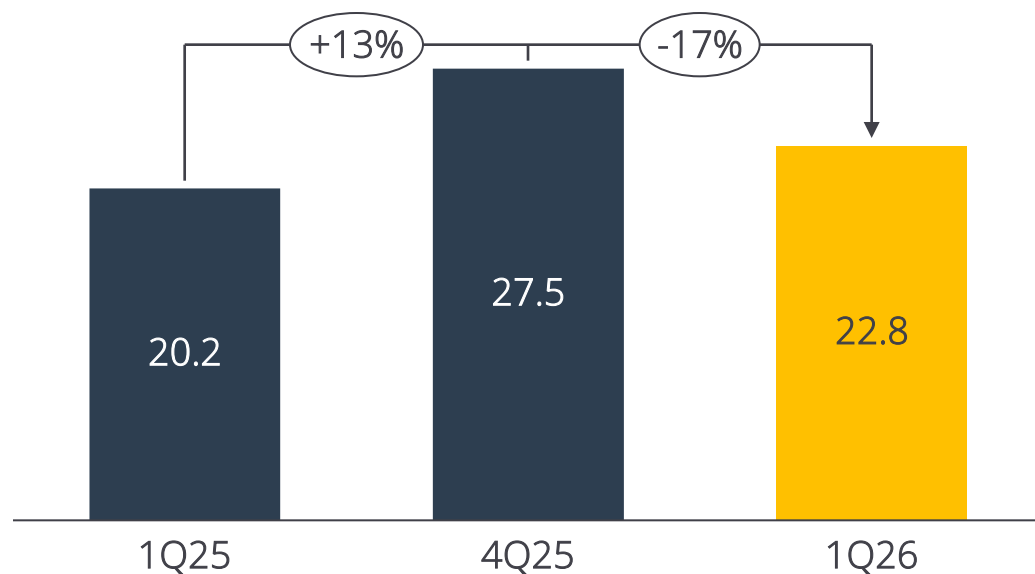


Gross profit reached R\$33.9 million in 1Q26, representing a positive variation of 363% compared to 1Q25, explained by economies of scale in deliveries and optimization of fixed production costs . Compared to 4Q25, there was a 43% decrease, in a quarter without deliveries of glargine insulin via PDP (Product Development Partnership)



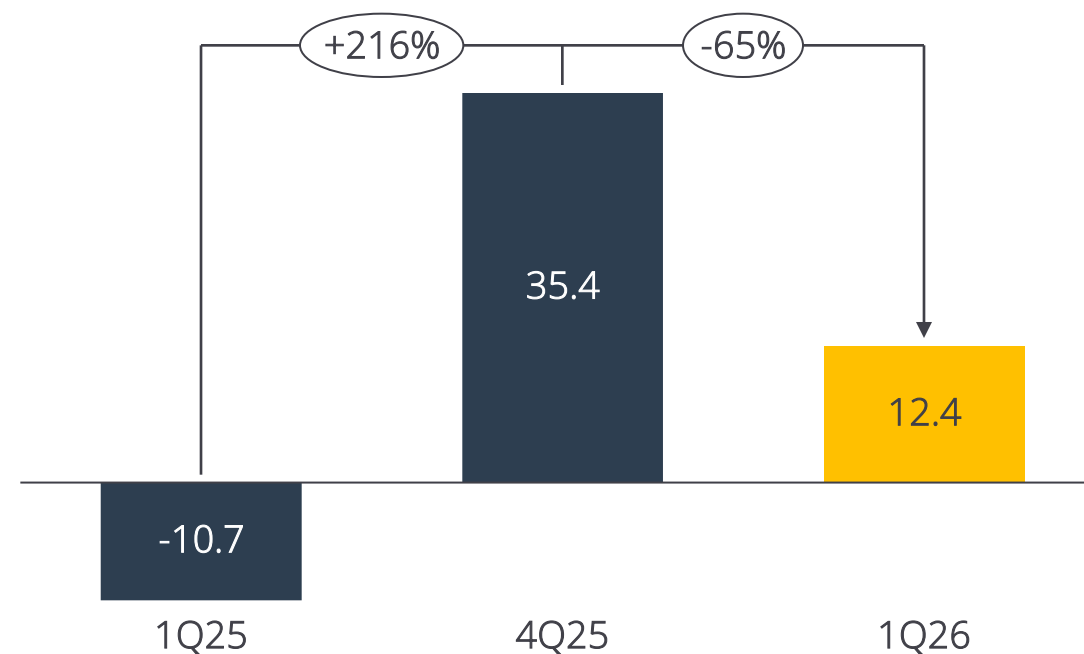
Operating Expenses

R\$ Million



Consolidated Ebitda

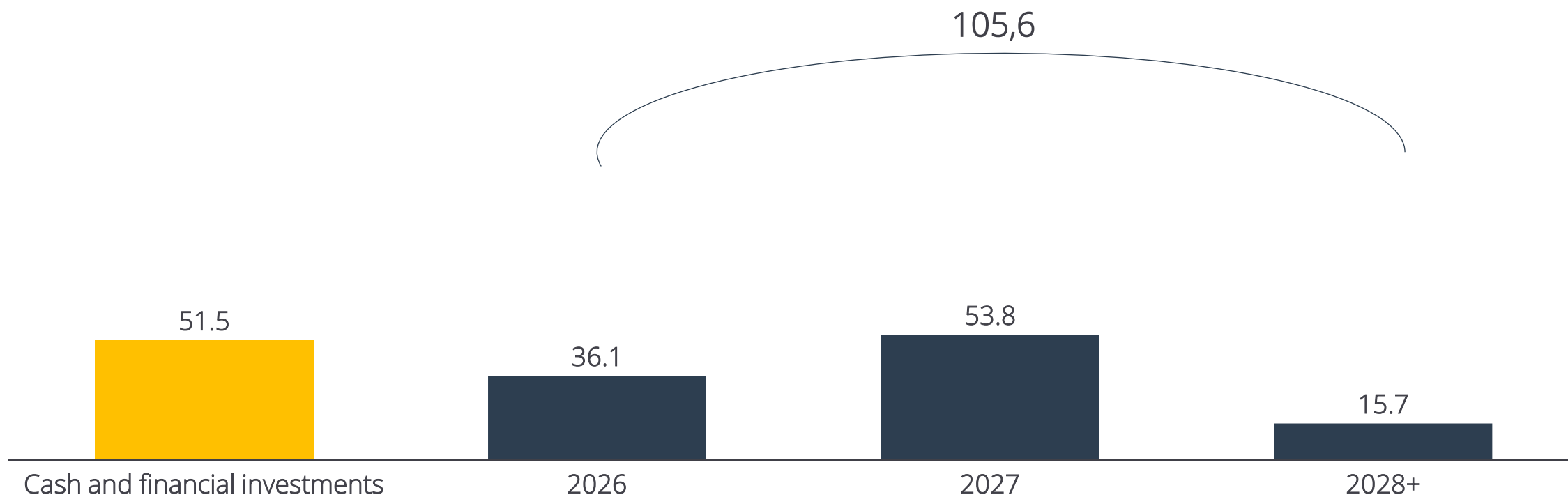
R\$ Million



Operating expenses reached R\$22.8 million in 1Q26, a 13% increase compared to 1Q25, reflecting the revenue increase in the quarter. EBITDA reached a positive result for the quarter at R\$12.4 million, reflecting the expansion of the gross margin during the period

Debt Profile

R\$ Million



The Company continues to actively manage its cash flow and its indebtedness profile, attentive to the financing needs of the activities

Investor Relations

Website: <http://ri.biomm.com>

E-mail: ri@biomm.com

Press Office

Máquina de Notícias

Nancy Campos

Tel.: (11) 3147-7445

