

# RELATÓRIO MENSAL DE ATIVIDADES

**LASPRO**  
CONSULTORES





**EXCELENTÍSSIMO SENHOR DOUTOR JUÍZ DE DIREITO DA 9ª VARA CÍVEL  
DA COMARCA DE GUARULHOS-SP**

**Recuperação Judicial**

**Incidente RMA**

**Autos nº 0005466-84.2020.8.26.0224**

**LASPRO CONSULTORES LTDA.**, Administradora Judicial nomeada nos autos da **Recuperação Judicial** em epígrafe, requerida por **BARDELLA S.A. INDÚSTRIAS MECÂNICAS, BAREFAME INSTALAÇÕES INDUSTRIAIS LTDA., BARDELLA ADMINISTRADORA DE BENS E EMPRESAS E CORRETORA DE SEGUROS LTDA., e DURAFERRO INDÚSTRIA E COMÉRCIO LTDA**, vem, respeitosamente, à presença de Vossa Excelência, com fulcro no artigo 22, II, “a” e “c” da Lei nº 11.101/2005, apresentar o **Relatório das Atividades** da Recuperanda referente ao mês de **abril de 2025**, em conformidade com o Comunicado CG nº 786/2020 – TJSP.

72-978 CT | JV | LS | RJ1 | JO



Fone: +55 11 3211-3010 / Fax: +55 11 3255-3727  
R. Major Quedinho, 111 - 18º andar • Centro  
01050-030 • São Paulo/SP  
lasproconsultores.com.br



Fone: + 39-02 79 47 65 / Fax: + 39-02 78 44 97  
Via Visconti di Modrone nº 8/10  
20122 • Milão/Itália  
edoardoricci.it



## Índice

SUMÁRIO EXECUTIVO .....	5
Anexo I - Eventos Relevantes e Visão Geral das Recuperandas.....	6
Anexo II – Análise Financeira – Informações Financeiras e Operacionais.....	7
II.1. Bardella Administradora de Bens e Empresas e Corretora de Seguros Ltda. .....	7
II.1.1. Principais Movimentações do Balanço Patrimonial e Indicação das Principais Contas Patrimoniais no Ativo e Passivo (Análise Vertical e Horizontal) .....	7
II.1.1.1. Evolução do Ativo Total.....	8
II.1.1.2. Evolução do Passivo Total (Endividamento Total) .....	8
II.1.1.3. Patrimônio Líquido.....	10
II.1.1.4. Análise da DRE – Demonstração de Resultado .....	10
II.1.2. Demonstrativo dos Fluxos de Caixa.....	11
II.1.3. Análise por meio de Índices, Indicadores e Instrumentos Financeiros.....	11
II.1.4. Evolução Mensal de Colaboradores .....	11
II.2. Barefame Instalações Industriais Ltda. ....	12
II.2.1. Principais Movimentações do Balanço Patrimonial e Indicação das Principais Contas Patrimoniais no Ativo e Passivo (Análise Vertical e Horizontal) .....	12
II.2.1.1. Evolução do Ativo Total.....	12
II.2.1.2. Evolução do Passivo Total (Endividamento Total) .....	13
II.2.1.3. Patrimônio Líquido.....	14
II.2.1.4. Análise da DRE – Demonstração de Resultado .....	14
II.2.2. Demonstrativo dos Fluxos de Caixa.....	15
II.2.3. Análise por meio de Índices, Indicadores e Instrumentos Financeiros.....	15
II.2.4. Evolução Mensal de Colaboradores .....	15
II.3. Duraferro Indústria e Comércio Ltda. ....	16

72-978 CT | JV | LS | RJ1 | JO



Fone: +55 11 3211-3010 / Fax: +55 11 3255-3727  
R. Major Quedinho, 111 - 18º andar • Centro  
01050-030 • São Paulo/SP  
lasproconsultores.com.br



Fone: + 39-02 79 47 65 / Fax: + 39-02 78 44 97  
Via Visconti di Modrone n° 8/10  
20122 • Milão/Itália  
edoardoricci.it



# LASPRO

CONSULTORES

II.3.1. Principais Movimentações do Balanço Patrimonial e Indicação das Principais Contas Patrimoniais no Ativo e Passivo (Análise Vertical e Horizontal)	16
II.3.1.1. Evolução do Ativo Total	16
II.3.1.2. Evolução do Passivo Total (Endividamento Total)	17
II.3.1.3. Patrimônio Líquido	19
II.3.1.4. Análise da DRE – Demonstração de Resultado	19
II.3.2. Demonstrativo dos Fluxos de Caixa	20
II.3.3. Análise por meio de Índices, Indicadores e Instrumentos Financeiros	20
II.3.4. Evolução Mensal de Colaboradores	20
II.4. Bardella S.A. Indústrias Mecânicas	21
II.4.1. Principais Movimentações do Balanço Patrimonial e Indicação das Principais Contas Patrimoniais no Ativo e Passivo (Análise Horizontal e Vertical)	21
II.4.1.1. Evolução do Ativo Total	22
II.4.1.2. Evolução do Passivo Total (Endividamento Total)	23
II.4.1.3. Patrimônio Líquido	23
II.4.1.4. Análise da DRE – Demonstração de Resultado	24
II.4.2. Demonstrativo dos Fluxos de Caixa	25
II.4.3. Análise por meio de Índices, Indicadores e Instrumentos Financeiros	25
II.4.4. Evolução Mensal de Colaboradores	25
Anexo III – Relatório de diligências realizadas	26
Anexo IV – Pedidos de esclarecimento ou documentos complementares	58
Anexo V – Cronograma Processual	59
Anexo VI - Da conformidade com a Recomendação nº 72, de 19/08/2020	60
Glossário	61

72-978 CT | JV | LS | RJ1 | JO



Fone: +55 11 3211-3010 / Fax: +55 11 3255-3727  
R. Major Quedinho, 111 - 18º andar • Centro  
01050-030 • São Paulo/SP  
lasproconsultores.com.br



Fone: + 39-02 79 47 65 / Fax: + 39-02 78 44 97  
Via Visconti di Modrone nº 8/10  
20122 • Milão/Itália  
edoardorizzi





## SUMÁRIO EXECUTIVO

O **Grupo Bardella** apresentou o pedido de Recuperação Judicial em 26 de julho de 2019. Em Assembleia Geral de Credores ocorrida em 08 de março de 2021, foi aprovado o Plano de Recuperação Judicial, juntamente com os seus 5 (cinco) Aditivos, ocorrendo a homologação em 10 de maio de 2021, decisão publicada em 13 de maio de 2021 (fls. 23515/23531).

O **Grupo** vem apresentando a regularidade de suas operações no período de janeiro a abril de 2025, auferindo montantes expressivos de Receita Líquida. Todavia, após o reconhecimento das Despesas Operacionais e Financeiras, apurou-se Resultado Líquido negativo, em decorrência da superação das despesas sobre as receitas auferidas, detalhadas no Anexo II desse relatório.

Cabe observar que as Recuperandas são responsáveis pelo fornecimento das informações acerca das suas atividades, inclusive sob as penas do artigo 171, da Lei 11.101/05.

A Administradora Judicial informa que toda a documentação verificada para a elaboração do presente relatório está à disposição dos interessados, mediante agendamento prévio.

Sendo o que tinha para o momento, esta Subscritora fica à disposição de Vossa Excelência, dos nobres advogados das Recuperandas, credores, bem como do ilustre representante do Ministério Público para quaisquer esclarecimentos que se façam necessários.

São Paulo, 14 de julho de 2025.

  
**LASPRO CONSULTORES LTDA.**  
**Administradora Judicial**  
**Oreste Nestor de Souza Laspro**  
**OAB/SP nº 98.628**

72-978 CT | JV | LS | RJ1 | JO



Fone: +55 11 3211-3010 / Fax: +55 11 3255-3727  
 R. Major Quedinho, 111 - 18º andar • Centro  
 01050-030 • São Paulo/SP  
 lasproconsultores.com.br



Fone: + 39-02 79 47 65 / Fax: + 39-02 78 44 97  
 Via Visconti di Modrone nº 8/10  
 20122 • Milão/Itália  
 edoardoricci.it

## Anexo I - Eventos Relevantes e Visão Geral das Recuperandas

**Bardella S/A Indústrias Mecânicas** com sede à Avenida Antônio Bardella, 525 – Cumbica - Guarulhos/SP, inscrita CNPJ sob nº 60.851.615/0001-53, foi fundada em 05/04/1979. Tem como atividade econômica a fabricação de máquinas, aparelhos e equipamentos, peças e acessórios. É uma sociedade aberta por ações com Capital Social de R\$ 116.800.000,00. A Recuperanda apresenta o seguinte Quadro de Sócios e Administradores:

Nome	Cargo
Eduardo Fantin	Presidente
Claudio Teixeira de Mesquita	Diretor
Claudio Bardella	Conselheiro de Administração
Celio Siqueira Gios	Conselheiro de Administração
Francisco Carlos Dalgo Gonçalves	Diretor

**Barefame Instalações Industriais Ltda.** com sede à Avenida Antônio Bardella, 525 – Cumbica - Guarulhos/SP, inscrita CNPJ sob nº 44.259.372/0001-02, foi fundada em 31/12/1971. Tem como atividade econômica obras de instalações em construções e atividades de apoio à produção florestal. A Recuperanda apresenta o seguinte quadro societário:

Sócio	Participação
Bardella Adm. De Bens e Empresas e Corret. De Seguros Ltda.	R\$ 1
Bardella S.A. Indústrias Mecânicas	R\$ 22.671.799
<b>Total</b>	<b>R\$ 22.671.800</b>

**Bardella Adm. de Bens e Empresas e Corretora de Seguros Ltda.** denominada “**BABECS**”, com sede à Estrada Municipal Jose Estevan Zurita, 55 – Núcleo Araruna - Araras/SP, inscrita CNPJ sob nº 60.851.599/0001-07, foi fundada em 20/06/1997. Tem como atividade econômica ser uma sociedade de seguros não vida. Apresenta o seguinte quadro societário:

Sócio	Participação
Claudio Teixeira de Mesquita	R\$ 1
Bardella S.A. Indústrias Mecânicas	R\$ 2.849.999
<b>Total</b>	<b>R\$ 2.850.000</b>

**Duraferro Indústria e Comércio Ltda.** com sede na Estr. Elhiu Rot, 1192-1324 - Jardim São João - Araras/SP, inscrita CNPJ sob nº 55.156.574/0001-45, foi fundada em 11/11/1985. Tem como atividade econômica o comércio atacadista de outros equipamentos e artigos de uso pessoal e doméstico. Apresenta o seguinte quadro societário:

Sócio	Participação
Bardella Adm. Bens e Empresas e Corret. De Seguros Ltda.	R\$ 300.000
Bardella S.A. Indústrias Mecânicas	R\$ 1.200.000
<b>Total</b>	<b>R\$ 1.500.000</b>

## Anexo II – Análise Financeira – Informações Financeiras e Operacionais

No presente período, o **Grupo** realizou ajustes contábeis referentes ao mês de março de 2025, nas Recuperandas Bardella Administradora de Bens e Empresas e Corretora de Seguros Ltda. e Bardella S/A Indústrias Mecânicas, sendo reproduzidos no corpo desse do relatório.

As análises financeiras foram realizadas de acordo com as informações de abril de 2025, prestadas pelo **Grupo**, de forma comparativa com o mês anterior (março de 2025).

### II.1. Bardella Administradora de Bens e Empresas e Corretora de Seguros Ltda.

#### II.1.1. Principais Movimentações do Balanço Patrimonial e Indicação das Principais Contas Patrimoniais no Ativo e Passivo (Análise Vertical e Horizontal)

Balanço Patrimonial R\$	mar-25	abr-25
<b>ATIVO</b>	<b>36.794.790</b>	<b>36.791.701</b>
<b>Ativo Circulante</b>	<b>7.827.617</b>	<b>7.824.527</b>
Caixa e equivalentes de caixa	358	2.639
Clientes	1.234.705	1.235.277
Empresas coligadas/controladas	5.581.311	5.576.231
Créditos de impostos	241.706	239.269
Despesas antecipadas	11.124	12.698
Dividendos / Lucros a Receber	740.742	740.742
Outros créditos	17.672	17.672
<b>Ativo Não Circulante</b>	<b>28.967.174</b>	<b>28.967.174</b>
Empresas coligadas/controladas	24.071.179	24.071.179
Créditos fiscais diferidos	809.344	809.344
Outros créditos	1.115.106	1.115.106
Investimentos	2.971.545	2.971.545
<b>PASSIVO</b>	<b>36.794.790</b>	<b>36.791.701</b>
<b>Passivo Circulante</b>	<b>14.207.875</b>	<b>14.272.013</b>
Fornecedores	781.015	782.754
Salários e encargos sociais	274.836	275.968
Impostos e contribuições	5.586.536	5.620.349
Adiantamentos de clientes	268	273
IRPJ e CSLL	7.536.734	7.582.099
Provisões para férias e 13º salário	8.013	9.156
Outras obrigações	20.472	1.415
<b>Passivo Não Circulante</b>	<b>6.931.076</b>	<b>6.929.759</b>
Obrigações fiscais	66.711	65.394
Outras obrigações	2.568.736	2.568.736
Provisões p/ perdas em investimentos	4.291.934	4.291.934
Provisão p/ contingência	3.695	3.695
<b>Patrimônio Líquido</b>	<b>15.655.839</b>	<b>15.589.929</b>
Capital social	2.850.000	2.850.000
Reserva de Capital	290.735	290.735
Ajuste de Avaliação Patrimonial	935.196	935.196
Lucros (Prejuízos) Acumulados	11.579.908	11.513.998

### II.1.1.1. Evolução do Ativo Total



Os **Ativos** mantiveram-se estáveis nos últimos seis meses. No mês de abril de 2025, não ocorreram movimentações expressivas, encerrando o período com saldo de R\$ 36,8 milhões.

As contas de maior relevância dos Ativos, referem-se às **Empresas Coligadas/Controladas** (80,6%), **Investimentos** (8,1%) e **Clientes** (3,4%).

- A rubrica **Empresas Coligadas/Controladas**, classificada no Ativo Circulante e Não Circulante, totalizou R\$ 29,6 milhões, composta por valores relacionados à Bardella S.A. Ind. Mecânicas.
- O grupo **Investimentos** não apresentou movimentação no período analisado, composto integralmente pela participação societária na empresa Energo Agro Industrial Ltda., no montante de R\$ 3 milhões.
- Os valores registrados na rubrica **Clientes** totalizaram R\$ 1,2 milhão, correspondentes aos serviços prestados à empresa coligada Bardella S.A. Indústrias Mecânicas.

### II.1.1.2. Evolução do Passivo Total (Endividamento Total)



Apresentando linearidade nos últimos seis meses, o **Endividamento** não apresentou movimentações expressivas no mês de abril de 2025, totalizando R\$21,2 milhões.

As principais contas do endividamento são atinentes às **Obrigações Fiscais** (62,6%); **Provisões para Perdas em Investimentos** (20,2%) e **Outras Obrigações** (12,2%).

- As **Obrigações Fiscais (Impostos e Contribuições, IRPJ/CSLL e Obrigações Fiscais)** totalizaram R\$ 13,3 milhões, composta conforme a seguir:

Impostos e Contribuições	abr-25	%
Iss - S/Serviços prestados	R\$ 813	0%
Pis a recolher	R\$ 166.485	1%
Cofins a recolher	R\$ 963.970	7%
Imp De Renda Fonte Empregados	R\$ 11.061	0%
Inss Retido S/Serv Lei 9711/98	R\$ 1.210	0%
Imposto De Renda Fonte Outros	R\$ 14.319	0%
IOF a Recolher	R\$ 2.304.257	17%
INSS - Contribuinte Individual	R\$ 21.823	0%
Pis Retido na Fonte MP.135	R\$ 88	0%
Cofins Retido na Fonte MP.135	R\$ 408	0%
Csll Retida na Fonte MP. 135	R\$ 136	0%
ISS fat parcelamen 20204114776	R\$ 756	0%
Parcelamento ISS 2023-41-11547	R\$ 1.001	0%
INSS BAB parcelam 62.449.058-0	R\$ 21.674	0%
Provisão Multa Obrig Fiscais	R\$ 2.095.700	16%
Parcelamento IPTU SP 5.234.895	R\$ 16.646	0%
<b>Total</b>	<b>R\$ 5.620.349</b>	<b>42%</b>
<b>IRPJ/CSLL</b>		
Imposto Renda Pessoa Jurídica	R\$ 5.392.680	41%
Contribuição Social S/ Lucro	R\$ 2.189.418	17%
<b>Total</b>	<b>R\$ 7.582.099</b>	<b>57%</b>
<b>Obrigações Fiscais Longo Prazo</b>		
Parcelamento ISS 2023-41-11547	R\$ 1.507	0%
INSS BAB parcelam 62.449.058-0	R\$ 19.868	0%
Parcelamento IPTU SP 5.234.895	R\$ 44.019	0%
<b>Total</b>	<b>R\$ 65.394</b>	<b>0%</b>
<b>Total Obrigações Fiscais</b>	<b>R\$ 13.267.842</b>	<b>100%</b>

- A rubrica de **Provisões para Perdas em Investimentos** não apresentou movimentação e permaneceu com saldo de R\$ 4,3 milhões, relativos à Provisão de Perda de Invest. Duraferro Indústria e Comércio Ltda.
- A rubrica de **Outras Obrigações** totalizou R\$ 2,6 milhões, compreendendo valores relativos ao Crédito Fiscal da Coligada Barefame Instalações Industriais Ltda., Contas a Pagar, Grêmio e Seguro de Vida.

Ademais, a conta de **Fornecedores** totalizou R\$ 782,8 mil, composta por valores a pagar à Bardella S.A. Ind. Mecânicas e Fornecedores Nacionais.



### II.1.1.3. Patrimônio Líquido

Em abril de 2025, apresentou **Patrimônio Líquido positivo** de R\$ 15,6 milhões.

### II.1.1.4. Análise da DRE – Demonstração de Resultado

Demonstração do Resultado do Exercício (R\$)	mar-25	abr-25	Acum. 2025
<b>Receita Operacional Bruta</b>	<b>14.912</b>	<b>14.630</b>	<b>69.694</b>
(-) Deduções da Receita Operacional	-2.125	-2.085	-9.931
<b>= Receita Líquida</b>	<b>12.787</b>	<b>12.545</b>	<b>59.763</b>
(-) Custo dos Produtos Vendidos	-12.608	-12.092	-45.760
<b>= Resultado Bruto</b>	<b>179</b>	<b>453</b>	<b>14.003</b>
<b>= Despesas Operacionais</b>	<b>-36.743</b>	<b>12.665</b>	<b>-40.321</b>
(-) Despesas Administrativas	-5.129	-4.665	-10.024
(+/-) Outros Resultados Operacionais	-2.811	17.330	-1.495
(-) Equivalencia Patrimonial	-28.802	-	-28.802
<b>= Resultado Operacional Líquido</b>	<b>-36.563</b>	<b>13.118</b>	<b>-26.318</b>
<b>= Resultado Financeiro</b>	<b>-81.469</b>	<b>-79.028</b>	<b>-231.612</b>
(+) Receitas Financeiras	508	475	15.386
(-) Despesas Financeiras	-81.977	-79.504	-246.998
<b>= Resultado antes do IRPJ e CSLL</b>	<b>-118.032</b>	<b>-65.910</b>	<b>-257.930</b>
<b>= LUCRO (PREJUÍZO) DO PERÍODO</b>	<b>-118.032</b>	<b>-65.910</b>	<b>-257.930</b>

A Recuperanda, reconheceu no período de janeiro a abril de 2025, **Receita Líquida** de R\$ 59,8 mil.

- No mês de abril de 2025, registrou **Receita Líquida** de R\$ 12,5 mil.

Os **Custos** consumiram 76,6% (R\$ 45,8 mil) da Receita Líquida acumulada até abril de 2025.

As **Despesas Operacionais** até abril de 2025 totalizaram R\$ 40,3 mil, cujo resultado da **Equivalência Patrimonial** é o mais relevante.

- Nota-se no mês de abril de 2025, a rubrica de **Outros Resultados Operacionais** evidenciado em **receitas** na importância de R\$ 17,3 mil.

O **Resultado Financeiro** somou **despesas** de R\$ 231,6 mil, até abril de 2025, relativos principalmente aos Juros Passivos.

Assim, registrou no período de janeiro a abril de 2025, **Resultado Líquido** negativo de R\$ 257,9 mil. No mês de maio de 2025, evidenciou **Prejuízos** de R\$ 65,9 mil.

## II.1.2. Demonstrativo dos Fluxos de Caixa

<b>BABECS - FLUXO DE CAIXA INDIRETO - em R\$</b>	
<b>Mês: abril/2025</b>	
<b>Caixa Líquido Atividades Operacionais</b>	<b>2.281</b>
<b>(1) Caixa Gerado nas Operações</b>	<b>-65.910</b>
Lucro/Prejuízo Líquido antes do IR e CS	-65.910
<b>(2) Variações nos Ativos e Passivos</b>	<b>68.191</b>
Contas a Receber	-573
Tributos a Recuperar	2.437
Despesas Antecipadas	-1.574
Outros Créditos	5.080
Fornecedores	1.738
Obrigações Fiscais	77.860
Obrigações Sociais e Trabalhistas	2.275
Adiantamento de Clientes	4
Outras Contas a Pagar	-19.057
<b>Caixa Líquido Atividades de Investimento</b>	<b>0</b>
<b>Caixa Líquido Atividades de Financiamento</b>	<b>0</b>
<b>Aumento (Redução) de Caixa e Equivalentes</b>	<b>2.281</b>
<b>Saldo Inicial de Caixa e Equivalentes</b>	<b>358</b>
<b>Saldo Final de Caixa e Equivalentes</b>	<b>2.639</b>

## II.1.3. Análise por meio de Índices, Indicadores e Instrumentos Financeiros

<b>Índices de Liquidez</b>	<b>nov-24</b>	<b>dez-24</b>	<b>jan-25</b>	<b>fev-25</b>	<b>mar-25</b>	<b>abr-25</b>
Liquidez Imediata	0,00	0,00	0,00	0,00	0,00	0,00
Liquidez Seca	0,56	0,55	0,55	0,55	0,55	0,55
Liquidez Corrente	0,56	0,55	0,55	0,55	0,55	0,55
Liquidez Geral	1,61	1,60	1,61	1,60	1,60	1,60
<b>Índices de Estrutura de Capitais</b>	<b>nov-24</b>	<b>dez-24</b>	<b>jan-25</b>	<b>fev-25</b>	<b>mar-25</b>	<b>abr-25</b>
Endividamento	1,32	1,35	1,33	1,34	1,35	1,36
Composição do Endividamento	0,66	0,66	0,67	0,67	0,67	0,67
Imobilização dos Recursos Não Correntes	0,13	0,13	0,13	0,13	0,13	0,13
<b>Instrumentos Financeiro</b>	<b>nov-24</b>	<b>dez-24</b>	<b>jan-25</b>	<b>fev-25</b>	<b>mar-25</b>	<b>abr-25</b>
Capital Circulante Líquido	- 6.088.177	- 6.257.363	- 6.278.389	- 6.289.718	- 6.380.259	- 6.447.486

## II.1.4. Evolução Mensal de Colaboradores

Abaixo, a movimentação dos colaboradores nos últimos seis meses:

	<b>nov-24</b>	<b>dez-24</b>	<b>jan-25</b>	<b>fev-25</b>	<b>mar-25</b>	<b>abr-25</b>
<b>Saldo Inicial</b>	1	1	1	1	2	2
<b>Admitidos</b>	0	0	0	1	0	0
<b>Demitidos</b>	0	0	0	0	0	0
<b>Saldo Final</b>	1	1	1	2	2	2

## II.2. Barefame Instalações Industriais Ltda.

### II.2.1. Principais Movimentações do Balanço Patrimonial e Indicação das Principais Contas Patrimoniais no Ativo e Passivo (Análise Vertical e Horizontal)

Balanço Patrimonial R\$	mar-25	abr-25
<b>ATIVO</b>	<b>53.995.084</b>	<b>53.601.003</b>
<b>Ativo Circulante</b>	<b>34.203.002</b>	<b>33.856.081</b>
Caixa e equivalentes de caixa	106	31
Clientes	4.789.232	4.789.232
Estoques	23.966.353	23.966.353
Créditos de impostos	764.074	764.834
Despesas antecipadas	944	3.867
Adiantamentos a fornecedores	1.203.597	1.212.267
Outros créditos	3.478.697	3.119.497
<b>Ativo Não Circulante</b>	<b>19.792.082</b>	<b>19.744.922</b>
Realizável a Longo Prazo	8.135.314	8.135.272
Créditos fiscais diferidos.	4.542.284	4.542.284
Outros créditos.	3.593.030	3.592.988
Imobilizado	11.656.768	11.609.650
<b>PASSIVO</b>	<b>53.995.084</b>	<b>53.601.003</b>
<b>Passivo Circulante</b>	<b>71.815.820</b>	<b>71.590.344</b>
Fornecedores	15.943.802	15.938.374
Salários e encargos sociais	12.414.521	12.452.802
Impostos e contribuições	1.816.472	1.816.359
Adiantamentos de clientes	39.168.267	39.168.267
Provisões	1.198.030	1.198.294
Contas a pagar	1.274.728	1.016.248
<b>Passivo Não Circulante</b>	<b>43.148.728</b>	<b>43.125.559</b>
Obrigações fiscais	462.773	439.850
Empresas coligadas	41.675.491	41.675.491
Provisões.	1.010.464	1.010.219
<b>Patrimônio Líquido</b>	<b>- 60.969.464</b>	<b>- 61.114.900</b>
Capital social	22.671.800	22.671.800
Reserva de Capital	423.399	423.399
Ajuste de Avaliação Patrimonial	3.489.408	3.488.931
Lucros /Prejuízos Acumulados	- 87.554.071	- 87.699.030

#### II.2.1.1. Evolução do Ativo Total

Os **Ativos** totalizaram R\$ 53,6 milhões, em abril de 2025, com redução de R\$ 394,1 mil, em comparação ao mês anterior, em razão principalmente das movimentações da rubrica **Outros Créditos**.

- A rubrica de **Outros Créditos** classificada no Ativo Circulante e Não Circulante, totalizou R\$ 6,7 milhões, correspondendo a 12,5% do total dos ativos. É composta por Adiantamentos, Depósitos Judiciais; Crédito Fiscal Dif. Coligadas, Cauções, Créditos de Ações Judiciais e Indenizações, sendo este último o principal responsável pela redução do valor total da rubrica.

O grupo de **Estoques** representa o maior percentual dos ativos (44,7%), e não apresentou movimentação no período analisado, permanecendo com saldo de R\$ 24 milhões, composto por Produtos em Elaboração, Produtos Intermediários e Materiais de Consumo.

O **Imobilizado** corresponde a 21,7% do total de ativos, totalizando R\$ 11,6 milhões, após a contabilização mensal das despesas com **depreciação**.

- É composto por Equipamentos das Instalações Industriais, Móveis e Utensílios, Veículos, Edifícios, Instalações Guarulhos, Computadores e Periféricos, bem como Imobilizado em Elaboração.

A rubrica de **Cientes** não apresentou movimentação, permanecendo com saldo de R\$ 4,8 milhões, contabilizando valores de Duplicatas a Receber, Adiantamentos de Clientes e por Empresas Coligadas.

- Os principais recebíveis referem-se às empresas Petróleo Brasileiro S.A.; Energia Sustentável do Brasil; WWN Locações e Transportes; Transporte Pesado Minas S.A.; Bardella S.A. Ind. Mecânicas e IMMA Ind. Metal. Mec. da Amazônia.

Abaixo, gráfico evolutivo dos Ativos nos últimos seis meses:



### II.2.1.2. Evolução do Passivo Total (Endividamento Total)

No mês de abril de 2025, o **Endividamento** não apresentou movimentações expressivas, totalizando R\$ 114,7 milhões.

As rubricas mais representativas do endividamento são relativas às **Empresas Coligadas** 36,3%; **Adiantamento a Clientes** 34,1% e **Fornecedores** 13,9%.

- O grupo de **Empresas Coligadas** não apresentou movimentação e comporta, unicamente, os saldos dos contratos de mútuo com a coligada Bardella S.A., permanecendo com saldo de R\$ 41,7 milhões.
- Sem apresentar variação, a rubrica de **Adiantamento de Clientes** permaneceu com saldo de R\$ 39,2 milhões.

- A conta de **Fornecedores** perfez R\$ 15,9 milhões e, desse montante, os principais saldos referem-se às empresas IMMA Indústria Metalúrgica e Mecânica; Bardella S/A Ind. Mecânicas; VCA Transportes e Locações; Vara do Trabalho; Cooperativa de Transportes Autônomos; Renner Herrmann S/A e Transguerra Transportes Turística Ltda.

Abaixo, gráfico evolutivo do Endividamento nos últimos seis meses:



### II.2.1.3. Patrimônio Líquido

Apresentou em abril de 2025, **Patrimônio Líquido** negativo de R\$ 61,1 milhões.

### II.2.1.4. Análise da DRE – Demonstração de Resultado

Demonstração do Resultado do Exercício (R\$)	mar-25	abr-25	Acum. 2025
= Receita Líquida	-	-	-
= Resultado Bruto	-	-	-
= Despesas Operacionais	<b>-100.964</b>	<b>-101.167</b>	<b>-215.849</b>
(-) Despesas Administrativas	-96.801	-97.530	-370.708
(+/-) Outros Resultados Operacionais	-4.163	-3.637	154.859
= Resultado Operacional Líquido	<b>-100.964</b>	<b>-101.167</b>	<b>-215.849</b>
= Resultado Financeiro	<b>-75.838</b>	<b>-44.515</b>	<b>-172.200</b>
(+) Receitas Financeiras	777	753	3.161
(-) Despesas Financeiras	-76.615	-45.268	-175.361
= Resultado antes do IRPJ e CSLL	<b>-176.801</b>	<b>-145.682</b>	<b>-388.049</b>
(-) IRPJ e CSLL	246	246	982
=LUCRO / PREJUÍZO DO PERÍODO	<b>-176.556</b>	<b>-145.436</b>	<b>-387.067</b>

No exercício de 2025, até abril, a Recuperanda não auferiu **Receitas** sendo apropriadas somente as despesas incorridas, que culminaram em **Prejuízos** de R\$387,1 mil.



## II.2.2. Demonstrativo dos Fluxos de Caixa

<b>BAREFAME - FLUXO DE CAIXA INDIRETO - em R\$</b>	
<b>Mês: abril/2025</b>	
<b>Caixa Líquido Atividades Operacionais</b>	<b>-75</b>
<b>(1) Caixa Gerado nas Operações</b>	<b>-98.564</b>
Lucro/Prejuízo Líquido antes do IR e Contr Social	-145.682
Depreciação e Amortização	47.118
<b>(2) Variações nos Ativos e Passivos</b>	<b>98.489</b>
Tributos a Recuperar	-761
Despesas Antecipadas	-2.923
Outros Créditos	350.572
Fornecedores	-5.428
Obrigações Fiscais	-23.035
Obrigações Sociais e Trabalhistas	38.544
Outras Contas a Pagar	-258.480
<b>Caixa Líquido Atividades de Investimento</b>	<b>0</b>
<b>Caixa Líquido Atividades de Financiamento</b>	<b>0</b>
<b>Aumento (Redução) de Caixa e Equivalentes</b>	<b>-75</b>
<b>Saldo Inicial de Caixa e Equivalentes</b>	<b>106</b>
<b>Saldo Final de Caixa e Equivalentes</b>	<b>31</b>

## II.2.3. Análise por meio de Índices, Indicadores e Instrumentos Financeiros

<b>Índices de Liquidez</b>	<b>nov-24</b>	<b>dez-24</b>	<b>jan-25</b>	<b>fev-25</b>	<b>mar-25</b>	<b>abr-25</b>
Liquidez Imediata	0,00	0,00	0,00	0,00	0,00	0,00
Liquidez Seca	0,13	0,15	0,15	0,15	0,14	0,14
Liquidez Corrente	0,46	0,48	0,48	0,48	0,48	0,47
Liquidez Geral	0,33	0,34	0,37	0,37	0,37	0,37
<b>Índices de Estrutura de Capitais</b>	<b>nov-24</b>	<b>dez-24</b>	<b>jan-25</b>	<b>fev-25</b>	<b>mar-25</b>	<b>abr-25</b>
Endividamento	-1,75	-1,79	-1,89	-1,89	-1,89	-1,88
Composição do Endividamento	0,61	0,61	0,63	0,63	0,62	0,62
Imobilização dos Recursos Não Correntes	-0,56	-0,6	-0,66	-0,66	-0,65	-0,65
<b>Instrumentos Financeiro</b>	<b>nov-24</b>	<b>dez-24</b>	<b>jan-25</b>	<b>fev-25</b>	<b>mar-25</b>	<b>abr-25</b>
Capital Circulante Líquido	- 38.381.500	- 36.901.357	- 37.710.621	- 37.463.372	- 37.612.818	- 37.734.262

## II.2.4. Evolução Mensal de Colaboradores

Abaixo, a movimentação dos colaboradores nos últimos seis meses:

	<b>nov-24</b>	<b>dez-24</b>	<b>jan-25</b>	<b>fev-25</b>	<b>mar-25</b>	<b>abr-25</b>
<b>Saldo Inicial</b>	51	51	51	51	51	51
<b>Admitidos</b>	0	0	0	0	0	0
<b>Demitidos</b>	0	0	0	0	0	0
<b>Saldo Final</b>	51	51	51	51	51	51

### II.3. Duraferro Indústria e Comércio Ltda.

#### II.3.1. Principais Movimentações do Balanço Patrimonial e Indicação das Principais Contas Patrimoniais no Ativo e Passivo (Análise Vertical e Horizontal)

Balanço Patrimonial R\$	mar-25	abr-25
<b>ATIVO</b>	<b>58.277.541</b>	<b>61.596.095</b>
<b>Ativo Circulante</b>	<b>40.295.682</b>	<b>43.642.067</b>
Caixa e equivalentes de caixa	455.876	492.809
Clientes	21.288.719	24.560.486
Estoques	11.237.348	11.012.621
Impostos a recuperar	2.758.346	2.486.131
Despesas antecipadas	95.688	86.681
Outros créditos	4.459.706	5.003.339
<b>Ativo Não Circulante</b>	<b>17.981.859</b>	<b>17.954.029</b>
Realizável a Longo Prazo	5.079.561	5.089.851
Imobilizado	12.871.877	12.834.347
Intangível	30.421	29.832
<b>PASSIVO</b>	<b>58.277.541</b>	<b>61.596.096</b>
<b>Passivo Circulante</b>	<b>69.429.634</b>	<b>72.691.432</b>
Fornecedores	5.266.227	5.015.982
Obrigações fiscais	23.401.837	23.569.386
Salários e encargos sociais	19.506.130	19.789.294
Provisões	2.252.756	2.365.121
Adiantamentos de clientes	14.100.521	17.038.148
Contas a pagar	4.161.421	4.172.760
Lucros a distribuir	740.742	740.742
<b>Passivo Não Circulante</b>	<b>10.307.578</b>	<b>10.297.035</b>
Fornecedores.	2.573.692	2.573.692
Obrigações fiscais.	4.589.727	4.589.727
Provisões para contingências	1.353.033	1.353.033
Provisão para IR/CS diferidos	1.791.127	1.780.583
<b>Patrimônio Líquido</b>	<b>-21.459.671</b>	<b>-21.392.371</b>
Capital social	1.500.000	1.500.000
Ajuste de Avaliação Patrimonial	3.482.809	3.462.341
Lucros /Prejuízos Acumulados	-26.442.479	-26.354.713

##### II.3.1.1. Evolução do Ativo Total

Os **Ativos** totalizaram R\$ 61,6 milhões, em abril de 2025, com aumento de 5,7% em relação ao mês anterior. Esse aumento decorreu, principalmente, da rubrica **Clientes**.

- A rubrica de **Clientes** é a mais relevante dos Ativos (39,9%), perfazendo R\$24,6 milhões, cujos principais saldos referem-se às empresas Bardella S.A. Ind. Mecânicas; CSN Cia Siderúrgica Nacional; Arcelormittal Brasil S.A.; Jirau Energia S.A. e Yara Brasil Fertilizantes S.A.

O **Imobilizado** totalizou R\$ 12,8 milhões (20,8% dos ativos), após a contabilização mensal da **depreciação**.

- Nota-se aumento de R\$ 5,3 mil em Ferramentas e R\$ 10,3 mil em Equipamentos Processamento de Dados.

Os **Estoques** totalizaram R\$ 11 milhões, correspondendo a 17,9% dos ativos, com redução de R\$ 224,7 mil em relação ao mês anterior. A rubrica é composta por Matéria-Prima, Produtos em Elaboração e Acabados, Material Auxiliar, Material de Consumo e Embalagem, além de Terceiros.

- O principal responsável pela redução da rubrica foram os Produtos em Elaboração.

Ademais, o **Realizável a Longo Prazo** é constituído pela rubrica de Outros Créditos, relativos ao IRPJ e CSLL diferido e Cauções e Depósitos, referentes aos Depósitos Judiciais, no mês de abril de 2025, totalizaram R\$ 5,1 milhões, equivalentes a 8,3% dos ativos.

Abaixo, gráfico evolutivo dos Ativos nos últimos seis meses:



### II.3.1.2. Evolução do Passivo Total (Endividamento Total)



Em abril de 2025, o **Endividamento** totalizou a importância de R\$ 83 milhões, montante esse, R\$ 3,3 milhões superior ao mês anterior, ocasionado principalmente pela movimentação da rubrica **Adiantamento de Clientes**.

- Representando 20,5% das obrigações, a rubrica de **Adiantamento de Clientes** perfaz R\$ 17 milhões. Os principais valores referem-se a CSN - Companhia Siderúrgica Nacional, ArcelorMittal Brasil S.A.; Jirau Energia S.A.; e Empresa de Energia Cachoeira Caldeirão S.A.

As **Obrigações Fiscais** são as mais representativas do endividamento (33,9%), totalizando R\$ 28,2 milhões, assim composto:

OBRIGAÇÕES TRIBUTÁRIAS CP	abr-25	%
PIA RECOLHER	R\$ 326.494	1%
ISSQN A RECOLHER	R\$ 996	0%
IRRF S/PESSOAL A RECOL.	R\$ 7.739.796	27%
IRRF S/TERCEIROS A RECOLHER	R\$ 122.395	0%
ISSQN S/TERCEIROS A RECOLHER	R\$ 4.412	0%
CSLL/PIS/COFINS RET.A RECOLHER	R\$ 86.798	0%
PIS A RECOLHER	R\$ 2.447.120	9%
COFINS A RECOLHER	R\$ 11.286.940	40%
PRT MP766/17-DEMAIS DEBITOS - CP	R\$ 585.678	2%
PERT MP 783/17-DEMAIS DEBITOS - CP	R\$ 163.242	1%
PARCELAMENTO ORDINARIO DEMAIS DEBITOS	R\$ 349.832	1%
PARCELAMENTO SIMPLIFICADO DEMAIS DEBITOS (CP)	R\$ 251.124	1%
PARCELAMENTO ESTADUAL - ICMS - CP	R\$ 60.252	0%
IRPJ A RECOLHER - REAL	R\$ 101.492	0%
CSLL A RECOLHER-REAL	R\$ 42.814	0%
<b>TOTAL</b>	<b>R\$ 23.569.386</b>	<b>84%</b>
OBRIGAÇÕES TRIBUTÁRIAS LP		
PERT MP 783/17-DEMAIS DEBITOS LP	R\$ 1.543.616	5%
PARCELAMENTO ORDINARIO DEMAIS DEBITOS (LP)	R\$ 208.039	1%
PARCELAMENTO SIMPLIFICADO DEMAIS DEBITOS (LP)	R\$ 171.484	1%
PARCELAMENTO ESTADUAL - ICMS - LP	R\$ 1.138.839	4%
PERT MP 783/17-INSS LP	R\$ 1.150.604	4%
PARCELAMENTO ORDINARIO INSS (LP)	R\$ 377.145	1%
<b>TOTAL</b>	<b>R\$ 4.589.727</b>	<b>16%</b>
<b>OBRIGAÇÕES FISCAIS - TOTAL</b>	<b>R\$ 28.159.113</b>	<b>100%</b>

Outros 23,8% das obrigações, referem-se aos **Salários e Encargos Sociais**, com saldo de R\$ 19,6 milhões, com destaque ao INSS a Recolher (R\$ 10,7 milhões).

Adicionalmente, 6,6% do endividamento são relativos às **Provisões**, que passou de R\$ 5,4 milhões em março de 2025 para R\$ 5,5 milhões em abril de 2025. No Circulante é constituído por Provisões Trabalhistas e Previdenciárias, enquanto no Não Circulante estão relacionadas a Provisões de Contingência e IR/CS Diferidos.

Ademais, as obrigações com os **Fornecedores** somaram R\$ 4,9 milhões, com redução de R\$ 250,2 mil em relação ao mês anterior.

- Do montante total, os principais valores devidos são relativos às empresas: Centro Manufactureiro do Aço Ltda.; Heppenstall Technology; Siemens Ltda.; Eletele Ind. de Reostatos Ltda. e Yaskawa Elétrico do Brasil Ltda.

### II.3.1.3. Patrimônio Líquido

O **Patrimônio Líquido** foi negativo em R\$ 21,4 milhões, em abril de 2025.

### II.3.1.4. Análise da DRE – Demonstração de Resultado

Demonstração do Resultado do Exercício R\$	mar-25	abr-25	Acum. 2025
<b>Receita Operacional Bruta</b>	<b>5.644.494</b>	<b>4.115.893</b>	<b>18.983.671</b>
(-) Deduções da Receita Operacional	-562.777	-527.846	-2.157.793
<b>= Receita Líquida</b>	<b>5.081.717</b>	<b>3.588.047</b>	<b>16.825.877</b>
(-) Custo dos Produtos Vendidos	-4.462.151	-3.012.173	-14.335.195
<b>= Resultado Bruto</b>	<b>619.566</b>	<b>575.875</b>	<b>2.490.682</b>
<b>(=) Despesas Operacionais</b>	<b>-290.346</b>	<b>-271.826</b>	<b>-1.114.805</b>
(-) Despesas de Vendas	-73.412	-45.088	-233.801
(-) Despesas Administrativas	-216.431	-225.548	-875.710
(+/-) Outros Resultados Operacionais	-504	-1.190	-5.294
<b>= Resultado Operacional Líquido</b>	<b>329.220</b>	<b>304.049</b>	<b>1.375.877</b>
<b>= Resultado Financeiro</b>	<b>-243.075</b>	<b>-209.383</b>	<b>-1.110.363</b>
(+) Receitas Financeiras	8.092	9.982	29.781
(-) Despesas Financeiras	-251.167	-219.365	-1.140.143
<b>= Resultado antes do IRPJ e CSLL</b>	<b>86.145</b>	<b>94.666</b>	<b>265.515</b>
(-) IRPJ e CSLL	-13.404	-22.827	-56.896
(+/-) Receitas Despesas Não Operacionais	-23.046	-4.539	-6.754
<b>= LUCRO (PREJUÍZO) DO PERÍODO</b>	<b>49.694</b>	<b>67.300</b>	<b>201.864</b>

A Recuperanda no período de janeiro a abril de 2025, escriturou **Receita Líquida** no montante de R\$ 16,8 milhões.

- No mês de abril de 2025, registrou Receita Líquida de R\$ 3,6 milhões.

Os **Custos** absorveram 85,2% (R\$ 14,3 milhões) da Receita Líquida auferida até abril de 2025.

As **Despesas Operacionais** totalizaram R\$ 1,1 milhão, até abril de 2025, com ênfase nas **Despesas Administrativas** (R\$ 875,7mil) relacionadas aos salários e ordenados, encargos. Impostos e taxas, dentre outros; bem como no **Resultado Financeiro em despesas** de (R\$ 1,1 milhão) relativos principalmente aos Juros S/ Tributos e Encargos.

Assim, evidenciou, no período de janeiro a abril de 2025, **Resultado Líquido positivo** de R\$ 201,9 mil.

- No mês de abril de 2025, registrou **Lucro** de R\$ 67,3 mil.



### II.3.2. Demonstrativo dos Fluxos de Caixa

<b>DURAFERRO - FLUXO DE CAIXA INDIRETO - em R\$</b>	
<b>Mês: abril/2025</b>	
<b>Caixa Líquido Atividades Operacionais</b>	<b>52.476</b>
<b>(1) Caixa Gerado nas Operações</b>	<b>143.790</b>
Lucro/Prejuízo Líquido antes do IR e Contr Social	90.127
Depreciação e Amortização	53.664
<b>(2) Variações nos Ativos e Passivos</b>	<b>-91.314</b>
Contas a Receber	-3.271.766
Estoques	224.727
Tributos a Recuperar	272.214
Despesas Antecipadas	9.007
Outros Créditos	-587.294
Fornecedores	-250.245
Obrigações Fiscais	167.549
Obrigações Sociais e Trabalhistas	395.529
Adiantamento de Clientes	2.937.626
Outras Contas a Pagar	11.339
<b>Caixa Líquido Atividades de Investimentos</b>	<b>15.543</b>
Aquisição Ativo Imobilizado	15.543
<b>Caixa Líquido Atividades de Financiamento</b>	<b>0</b>
<b>Aumento (Redução) de Caixa e Equivalentes</b>	<b>68.020</b>
<b>Saldo Inicial de Caixa e Equivalentes</b>	<b>455.876</b>
<b>Saldo Final de Caixa e Equivalentes</b>	<b>523.896</b>

### II.3.3. Análise por meio de Índices, Indicadores e Instrumentos Financeiros

<b>Índices de Liquidez</b>	<b>nov-24</b>	<b>dez-24</b>	<b>jan-25</b>	<b>fev-25</b>	<b>mar-25</b>	<b>abr-25</b>
Liquidez Imediata	0,00	0,01	0,01	0,01	0,01	0,01
Liquidez Seca	0,43	0,46	0,45	0,40	0,42	0,45
Liquidez Corrente	0,58	0,61	0,60	0,55	0,58	0,60
Liquidez Geral	0,57	0,59	0,59	0,54	0,57	0,59
<b>Índices de Estrutura de Capitais</b>	<b>nov-24</b>	<b>dez-24</b>	<b>jan-25</b>	<b>fev-25</b>	<b>mar-25</b>	<b>abr-25</b>
Endividamento	-3,70	-3,95	-3,88	-3,52	-3,72	-3,88
Composição do Endividamento	0,87	0,88	0,88	0,86	0,87	0,88
Imobilização dos Recursos Não Correntes	-1,10	-1,15	-1,16	-1,15	-1,16	-1,16
<b>Instrumentos Financeiro</b>	<b>nov-24</b>	<b>dez-24</b>	<b>jan-25</b>	<b>fev-25</b>	<b>mar-25</b>	<b>abr-25</b>
Capital Circulante Líquido	- 29.970.120	- 29.327.263	- 29.310.312	- 29.188.287	- 29.133.952	- 29.049.366

### II.3.4. Evolução Mensal de Colaboradores

Abaixo, a movimentação dos colaboradores nos últimos seis meses:

	<b>nov-24</b>	<b>dez-24</b>	<b>jan-25</b>	<b>fev-25</b>	<b>mar-25</b>	<b>abr-25</b>
<b>Saldo Inicial</b>	105	103	102	101	100	99
<b>Admitidos</b>	0	0	0	0	0	0
<b>Demitidos</b>	2	1	1	1	1	0
<b>Saldo Final</b>	103	102	101	100	99	99

## II.4. Bardella S.A. Indústrias Mecânicas

### II.4.1. Principais Movimentações do Balanço Patrimonial e Indicação das Principais Contas Patrimoniais no Ativo e Passivo (Análise Horizontal e Vertical)

Balanço Patrimonial R\$	mar-25	abr-25
<b>ATIVO</b>	<b>546.371.972</b>	<b>545.006.252</b>
<b>Ativo Circulante</b>	<b>150.735.565</b>	<b>149.207.930</b>
Caixa e Equivalentes de Caixa	5.216	2.957
Clientes	108.988.935	109.142.743
Empresas Controladas/Coligadas	1.180.929	922.449
Créditos de Impostos	7.743.014	7.624.987
Adiantamentos a Fornecedores	14.370.284	14.299.468
Outros Créditos	3.520.820	3.566.840
Despesas Antecipadas	385.032	439.419
Estoques	14.541.335	13.209.066
<b>Ativo Não Circulante</b>	<b>395.636.406</b>	<b>395.798.322</b>
Realizável a Longo Prazo	230.978.256	231.196.308
Empresas Controladas/Coligadas	108.399.473	108.591.396
Clientes	10.143.475	10.143.475
Créditos de Impostos	109.293.763	109.294.667
Outros Ativos	3.141.546	3.166.770
Investimentos	134.132.738	134.132.738
Imobilizado	6.055.755	5.999.619
Intangível	24.469.657	24.469.657
<b>PASSIVO</b>	<b>546.371.971</b>	<b>545.006.252</b>
<b>Passivo Circulante</b>	<b>403.211.456</b>	<b>405.840.004</b>
Fornecedores	9.876.680	9.643.425
Financiamentos e Empréstimos	181.500.271	181.925.228
Obrigações Sociais e Trabalhistas	97.571.069	98.125.341
Impostos e Contribuições	38.770.081	38.892.469
Empresas Controladas/Coligadas	8.227.202	9.090.323
Adiantamento de Clientes	62.362.374	62.837.050
Provisões	4.670.223	4.676.506
Demais Contas a Pagar	233.554	649.662
<b>Passivo Não Circulante</b>	<b>376.745.196</b>	<b>376.801.383</b>
Fornecedores	86.499.970	86.499.970
Empréstimos e Financiamentos	5.655.515	5.655.515
Adiantamentos de Clientes	23.074.864	23.074.864
Empresas Controladas/Coligadas	147.818.830	148.068.895
Obrigações Fiscais	5.963.663	5.854.373
Obrigações Sociais e Trabalhistas	6.047.127	5.962.539
Provisão para Contingências	8.319.889	8.319.889
Provisão para Perda em Controlada	78.137.201	78.137.201
Outras Contas a Pagar	15.228.138	15.228.138
<b>Patrimônio Líquido</b>	<b>-233.584.681</b>	<b>-237.635.134</b>
Capital social	116.800.000	116.800.000
Reserva de Capital	2.964.100	2.964.100
Ajuste de Avaliação Patrimonial	100.982.723	100.980.967
Lucros (Prejuízos) acumulados	-454.331.502	-458.380.201

### II.4.1.1. Evolução do Ativo Total



No mês de abril de 2025, os **Ativos** retraíram em R\$ 1,4 milhão, em comparação ao mês anterior, totalizando R\$ 545 milhões, impactados principalmente pela movimentação da rubrica **Estoques**.

- A rubrica de **Estoques** totalizou R\$ 13,2 milhões, com redução de R\$ 1,3 milhão, em comparação ao mês anterior. É composta por Produtos e Serviços em Elaboração, Matérias Primas, Produtos Intermediários, Materiais de Consumo e Transferência de Estoques, sendo o primeiro o responsável pela diminuição do valor total.

A rubrica de **Investimentos** é a mais representativa (24,6%) dos ativos e manteve saldo de R\$ 135 milhões, relativos aos investimentos em Empresas Controladas/Coligadas, e das empresas IMMA-Ind. Metal. Mec da Amazônia Ltda., Cia Paraíso de Alimentos; Santa Duna Emp. Participações; Carbonatos do Nort. S.A. e Energo Agro Industrial Ltda.; além de Propriedades para Investimento.

A rubrica de **Clientes** somou R\$ 119,3 milhões, correspondendo a 21,9% dos ativos e comporta valores relativos às Duplicatas a Receber, além dos Faturamentos Antecipados e Efeitos a Faturar.

- Destacam-se os principais Clientes: Geração Céu Azul S.A.; Açovisa Indústria e Comércio de Aços Especiais; DCNS; Eletronuclear S/A.; Consorcio Fidens Milplan e Vale S.A.

Em abril de 2025, a rubrica de **Créditos de Impostos** totalizou R\$ 116,9 milhões, com ênfase em ICMS no Ativo Circulante e IRPJ e CSLL diferido no Ativo Não Circulante.

A conta de **Empresas Controladas/Coligadas** relativas aos saldos vinculados com a Barefame Instalações Industriais Ltda; Duraferro Ind. e Com. Ltda.; Energo Agro Indl. Ltda.; bem como os valores registrados a título de Adiantamento a Fornecedores e Crédito Fiscal Diferido Coligada, totalizou R\$ 109,5 milhões.

- Nota-se redução de R\$ 66,6 mil, em relação ao mês anterior, atribuída principalmente à Barefame Instalações Industriais Ltda.

Ademais, o **Imobilizado** totalizou R\$ 6,1 milhões após a contabilização mensal da **depreciação**.

#### II.4.1.2. Evolução do Passivo Total (Endividamento Total)



Em abril de 2025, o **Endividamento** somou R\$ 782,6 milhões, valor esse, R\$ 2,7 milhões, superior ao mês de anterior, ocasionado principalmente pela movimentação da conta **Empresas Controladas/Coligadas**.

- Representando 20,1% do endividamento, a conta de **Empresas Controladas/Coligadas** perfaz R\$ 157,2 milhões, com aumento de R\$ 1,1 milhão em comparação ao mês anterior, composta por valores com as empresas Barefame; Duraferro; Bardella Adm. de Bens; além da GE Energias Renováveis; Energo Agro Industria Ltda.; IMMA Ind. Met. Mec. Ltda. e Família Bardella.
  - Esse aumento decorreu da movimentação relacionada à Duraferro.

Os **Empréstimos e Financiamentos** são os mais representativos do Endividamento (24%) e somaram R\$ 187,6 milhões, com ênfase na Cédula de Crédito Bancário Banco do Brasil (R\$ 92,3 milhões).

A conta de **Fornecedores** totalizou R\$ 96,2 milhões, correspondendo ao percentual de 12,3% das obrigações, cujos principais valores são referentes às empresas GE Energias Renováveis Ltda.; Real e Benemerita Associação Portuguesa; Vallourec Soluções Tubulares do Brasil; Sider Comercial Industrial Ltda.; Bonfiglioli Redutores do Brasil e Max Top Com. e Serviços Ltda.

Outros 13,3% do endividamento são atinentes às **Obrigações Sociais e Trabalhistas**, totalizando R\$ 104,1 milhões, com ênfase nas alíneas INSS, FGTS Rescisório e Prov. Multa Contr. Social FOPAG.

#### II.4.1.3. Patrimônio Líquido

Apresentou no mês de abril de 2025, **Patrimônio Líquido** negativo de R\$ 237,6 milhões.

#### II.4.1.4. Análise da DRE – Demonstração de Resultado

Demonstração do Resultado do Exercício (R\$)	mar-25	abr-25	Acum. 2025
<b>Receita Operacional Bruta</b>	<b>764.424</b>	<b>215.666</b>	<b>1.500.248</b>
(-) Deduções da Receita Operacional	-103.569	-24.875	-176.559
<b>= Receita Líquida</b>	<b>660.855</b>	<b>190.791</b>	<b>1.323.689</b>
(-) Custo dos Produtos Vendidos	-439.905	-1.460.378	-1.965.094
<b>= Resultado Bruto</b>	<b>220.950</b>	<b>-1.269.587</b>	<b>-641.406</b>
<b>= Despesas Operacionais</b>	<b>-2.784.892</b>	<b>-1.592.176</b>	<b>-8.421.455</b>
(-) Despesas de Vendas	-87.521	-90.752	-311.875
(-) Despesas Administrativas	-1.109.366	-1.039.170	-4.904.731
(+/-) Outros Resultados Operacionais	-599.724	-462.254	-2.216.569
(-) Equivalencia Patrimonial	-988.281	-	-988.281
<b>= Resultado Operacional Líquido</b>	<b>-2.563.942</b>	<b>-2.861.763</b>	<b>-9.062.861</b>
<b>= Resultado Financeiro</b>	<b>-1.876.519</b>	<b>-1.189.596</b>	<b>-4.638.486</b>
(+) Receitas Financeiras	175.379	192.538	776.224
(-) Despesas Financeiras	-2.051.898	-1.382.134	-5.414.711
<b>= Resultado antes do IRPJ e CSLL</b>	<b>-4.440.461</b>	<b>-4.051.359</b>	<b>-13.701.347</b>
(-) IRPJ e CSLL	904	904	3.617
<b>= LUCRO/PREJUÍZO DO PERÍODO</b>	<b>-4.439.557</b>	<b>-4.050.455</b>	<b>-13.697.730</b>

A Recuperanda, no acumulado de 2025, até o mês de abril, escriturou **Receita Líquida** de R\$ 1,3 milhão.

- No mês de abril de 2025, registrou **Receita Líquida** de R\$ 190,8 mil.

Os **Custos** sobrepujaram a Receita Líquida auferida até abril de 2025 em 148,5% (R\$ 2 milhões).

As **Despesas Operacionais** no período de janeiro a abril de 2025 totalizaram o acumulado de R\$ 8,4 milhões, cujas **Despesas Administrativas** são as mais relevantes com R\$ 4,9 milhões.

O **Resultado Financeiro** foi evidenciado em **despesas** de R\$ 4,6 milhões.

Dessa maneira, no período de janeiro a abril de 2024 registrou **Resultado Líquido negativo** de R\$ 13,7 milhões.

- No mês de abril de 2025, reconheceu **Prejuízos** de R\$ 4,1 milhões.



## II.4.2. Demonstrativo dos Fluxos de Caixa

BARDELLA S/A - FLUXO DE CAIXA INDIRETO - em R\$	
Mês: abril/2025	
<b>Caixa Líquido Atividades Operacionais</b>	<b>5.478</b>
<b>(1) Caixa Gerado nas Operações</b>	<b>-3.504.388</b>
Lucro/Prejuízo Líquido antes do IR e Contr Social	-4.051.359
Depreciação e Amortização	56.136
Encargos Financeiros s/ Financiamentos	270.457
Juros sobre mútuos despesa	412.301
Juros sobre mútuos receita	-191.923
<b>(2) Variações nos Ativos e Passivos</b>	<b>3.509.866</b>
Contas a Receber	-153.808
Estoques	1.332.269
Tributos a Recuperar	118.027
Despesas Antecipadas	-54.387
Outros Créditos	-427
Fornecedores	-233.255
Obrigações Fiscais	13.098
Obrigações Sociais e Trabalhistas	475.966
Adiantamento de Clientes	474.676
Outras Contas a Pagar	1.537.708
<b>Caixa Líquido Atividades de Investimento</b>	<b>0</b>
<b>Caixa Líquido Atividades de Financiamento</b>	<b>-7.736</b>
Empréstimos Tomados	3.750.500
Pagamento de empréstimos	-3.596.000
Pagamento de mútuos	-162.236
<b>Aumento (Redução) de Caixa e Equivalentes</b>	<b>-2.258</b>
<b>Saldo Inicial de Caixa e Equivalentes</b>	<b>5.216</b>
<b>Saldo Final de Caixa e Equivalentes</b>	<b>2.957</b>

## II.4.3. Análise por meio de Índices, Indicadores e Instrumentos Financeiros

Índices de Liquidez	nov-24	dez-24	jan-25	fev-25	mar-25	abr-25
Liquidez Imediata	0,00	0,00	0,00	0,00	0,00	0,00
Liquidez Seca	0,36	0,36	0,35	0,34	0,34	0,33
Liquidez Corrente	0,40	0,40	0,38	0,38	0,37	0,37
Liquidez Geral	0,50	0,50	0,50	0,49	0,49	0,49
Índices de Estrutura de Capital	nov-24	dez-24	jan-25	fev-25	mar-25	abr-25
Endividamento	-3,39	-3,37	-3,47	-3,39	-3,34	-3,29
Composição do Endividamento	0,49	0,49	0,52	0,51	0,52	0,52
Imobilização dos Recursos Não Correntes	0,97	0,98	1,09	1,12	1,15	1,18
Instrumentos Financeiros - em R\$	nov-24	dez-24	jan-25	fev-25	mar-25	abr-25
Capital Circulante Líquido	-232.942.572	-235.484.813	-246.801.687	-249.125.091	-252.475.890	-256.632.074

## II.4.4. Evolução Mensal de Colaboradores


A seguir, movimentação dos colaboradores nos últimos seis meses:

	nov-24	dez-24	jan-25	fev-25	mar-25	abr-25
<b>Saldo Inicial</b>	87	86	86	87	86	86
<b>Admitidos</b>	0	0	1	0	1	0
<b>Demitidos</b>	1	0	0	1	1	0
<b>Saldo Final</b>	86	86	87	86	86	86

## Anexo III – Relatório de diligências realizadas

RELATÓRIO DE DILIGÊNCIAS	
<b>Data:</b>	15.04.2025 - Duraferro Industria e Comércio Ltda.
<b>Local:</b>	Estrada Municipal Araras Elihu Root, Km. 3 – CEP. 13600-970 - Sitio Santa Ana – Araras – SP
<b>Preposto:</b>	Pedro Roberto da Silva
<b>Informações Obtidas:</b>	A visita foi conduzida pelo Sr. André Wilson da Surreição - Área de Recursos Humanos

### Área Externa / Entrada / Portaria Social







### Prédio Administrativo






**Área Administrativa**





### Recursos Humanos








**Engenharia**





### Área de Atendimento aos Clientes



**Copa**



**Refeitório**







### Área de Descanso





**Controle / Almoxarifado**












### Controle da Qualidade / Metrologia







### Área de Planejamento da Produção



### Área de Produção - Maquinários / Peças















































**Jateamento / Pintura**





### Expedição





**Portaria - Entrada / Saída de Caminhões**





**Pátio - Resíduos / Reciclagem**




















**Preposto: Pedro Roberto da Silva**





---

## **Anexo IV – Pedidos de esclarecimento ou documentos complementares**

No período, não há solicitações de esclarecimentos e/ou documentos complementares.

## Anexo V – Cronograma Processual

### CRONOGRAMA PROCESSUAL

Comunicado nº 786/2020 da Corregedoria Geral de Justiça do E. Tribunal de Justiça de São Paulo

EVENTO OCORRIDO	DATA ESTIMADA	
DATA	EVENTO	LEI Nº 11.101/05
26/07/2019	Ajuizamento do pedido de Recuperação Judicial	-
07/08/2019	Deferimento do pedido de Recuperação Judicial	Art. 52, incisos I, II, III, IV e V e § 1º
20/08/2019	Publicação do deferimento no Diário Oficial	-
20/08/2019	Publicação do 1º edital pelo devedor	Art. 52, § 1º
04/09/2019	Fim do prazo para apresentar habilitações e divergências ao AJ (15 dias da publicação do 1º edital)	Art. 7º, § 1º
10/10/2019	Apresentação do Plano de Recuperação Judicial ao juízo (60 dias após publicação do deferimento da Recuperação)	Art. 53
29/10/2019	Publicação de aviso sobre o recebimento do PRJ no Dje	Art. 53, § único
28/11/2019	Fim do prazo para apresentar objeções ao PRJ (30 dias após a publicação do 2º edital ou 30 dias após a publicação de aviso de recebimento do PRJ)	Art. 53, § único c/c art. 55, § único
23/11/2019	Publicação do edital pelo AJ - 2º edital (45 dias após a apresentação de habilitações/divergências)	Art. 7º, § 2º
10/12/2019	Fim do prazo para apresentar impugnações ao juízo (10 dias após a publicação do 2º edital)	Art. 8º
21/11/2019	Publicação do edital de convocação para votação do PRJ - AGC (15 dias de antecedência da realização da AGC)	Art. 36
10/12/2019	1ª Convocação da assembleia geral de credores (Votação do PRJ)	Art. 36, inciso I
17/12/2019	2ª Convocação da assembleia geral de credores (Votação do PRJ)	Art. 36, inciso I
01/12/2021	Apresentação do Aditivo ao Plano de Recuperação Judicial	
10/11/2021	Publicação do edital de convocação para votação do Aditivo ao PRJ - AGC (15 dias de antecedência da realização da AGC)	
03/02/2020	Prazo de suspensão do curso de prescrição de ações e execuções contra o devedor (180 dias após o deferimento da Recuperação)	Art. 6, § 4º
08/03/2021	Aprovação do Plano de Recuperação Judicial	
10/05/2021	Homologação do Plano de Recuperação Judicial	Art. 58
29/11/2021	Aprovação do <b>Aditivo</b> ao Plano de Recuperação Judicial	
16/12/2021	Homologação do <b>Aditivo</b> ao Plano de Recuperação Judicial - Classe II	Art. 58



**Anexo VI - Da conformidade com a Recomendação nº 72, de 19/08/2020**

ANEXO VI DA RECOMENDAÇÃO Nº 72, DE 19 DE AGOSTO DE 2020	COMENTÁRIOS AJ
1. Há litisconsórcio ativo? 1.1. Em caso positivo, identifique a qual devedor se refere o presente relatório.	
2. Este relatório é: 2.2. Trimestral	RMA 04.2025
2.2.1. Houve alteração da atividade empresarial?	Não
2.2.2. Houve alteração da estrutura societária e dos órgãos de administração?	Não
2.2.3. Houve abertura ou fechamento de estabelecimentos?	Não
2.2.4. Quadro de funcionários 2.2.4.1. Número de funcionários/colaboradores total 2.2.4.1.1. Número de funcionários CLT 2.2.4.1.2. Número de pessoas jurídicas	Anexo II
2.2.5. Análise dos dados contábeis e informações financeiras	Anexo II
2.2.5.1. Ativo (descrição / evolução)	Anexo II
2.2.5.2. Passivo 2.2.5.2.1. Extraconcursal 2.2.5.2.1.1. Fiscal 2.2.5.2.1.1.1. Contingência 2.2.5.2.1.1.2. Inscrito na dívida ativa 2.2.5.2.1.2. Cessão fiduciária de títulos/direitos creditórios 2.2.5.2.1.3. Alienação fiduciária 2.2.5.2.1.4. Arrendamentos mercantis 2.2.5.2.1.5. Adiantamento de contrato de câmbio (ACC) 2.2.5.2.1.6. Obrigação de fazer 2.2.5.2.1.7. Obrigação de entregar 2.2.5.2.1.8. Obrigação de dar 2.2.5.2.1.9. Obrigações ilíquidas 2.2.5.2.1.10. N/A 2.2.5.2.1.10.1. Justificativa 2.2.5.2.1.10.2. Observações 2.2.5.2.1.11. Pós ajuizamento da RJ 2.2.5.2.1.11.1. Tributário 2.2.5.2.1.11.2. Trabalhista 2.2.5.2.1.11.3. Outros 2.2.5.2.1.11.3.1. Observações 2.2.5.2.1.11.4. Observações / Gráficos	Anexo II
2.2.6. Demonstração de resultados (evolução) 2.2.6.1. Observações (análise faturamento / índices de liquidez / receita x custo / receita x resultado)	Anexo II
2.2.7. Diligência nos estabelecimentos da recuperanda	Anexo IV
2.2.8. Planilha de controle de pagamentos dos credores concursais (nome do credor / valor no edital / parcela / valor pago / saldo residual atualizado) 2.2.8.1. N/A 2.2.8.2. Anexar documentos	
2.2.9. Observações	
2.2.10. Anexos	
2.2.11. Eventos do mês	

## Glossário

A **DRE** – Demonstração do Resultado do Exercício, se baseia no **regime de competência**, demonstrando o lucro ou prejuízo da empresa em determinado período.

A **DFC** – Demonstração do Fluxo de Caixa, tem como base o **regime de caixa**, demonstrando as entradas e saídas de dinheiro da empresa.

**Análise por meio de Índices, Indicadores e Instrumentos Financeiros:** o objetivo dessa análise é de evidenciar a situação financeira e patrimonial da empresa, por meio de medidas quantitativas com base em seus saldos e resultados contábeis.

**Análise Vertical:** é uma maneira de avaliar as demonstrações financeiras de empresas ao olhar o balanço da companhia e visualizar a dimensão de um dado financeiro em relação ao total. Assim, **permite descobrir a relevância de uma parte dentro do todo**.

**Análise Horizontal:** é uma maneira de avaliar as demonstrações financeiras de uma empresa comparando os resultados mais recentes com aqueles registrados em trimestres ou anos anteriores. Assim, a análise horizontal **permite acompanhar a evolução dos dados divulgados nos balanços** da companhia.

**Indicadores de Liquidez:** indicam a capacidade de uma empresa para honrar com todos os seus compromissos financeiros, tendo como **cenário ideal** índice igual ou superior a 1 (um).

- **Índice de liquidez Imediata:** demonstra a parcela de dívidas de curto prazo (passivo circulante) que poderiam ser pagas imediatamente por meio dos valores relativos à caixa e equivalentes de caixa (disponível). Ou seja, representa quanto a empresa possui de disponível para cada real de dívidas vencíveis no curto prazo.
- **Índice de Liquidez Corrente:** mede a capacidade de quitação das obrigações com vencimento em curto prazo (registradas no passivo circulante), utilizando-se dos disponíveis e realizáveis em mesmo período (registrados no ativo circulante).
- **Índice de Liquidez Seca:** segue a mesma premissa do indicador de liquidez corrente, entretanto, excluindo os saldos em estoques.
- **Índice de Liquidez Geral:** sem levar em conta as estimativas de vencimento e recebimento, este indicador demonstra a liquidez do total de dívidas constituídas ao utilizar todos os direitos (neste cálculo, não se considera os bens imobilizados para liquidação).

**Indicadores de Estrutura Patrimonial:** estabelecem relações entre as fontes de financiamento próprio e de terceiros. Visam evidenciar a dependência da entidade em relação aos recursos de terceiros.



- **Índice de Endividamento:** mostra quanto a sociedade tem de dívidas com terceiros (Passivo Circulante + Passivo Não Circulante) para cada real de recursos próprios (Patrimônio Líquido). Indica a dependência que a entidade apresenta com relação a terceiros e, nesse ponto, o risco a que está sujeita.
- **Composição do Endividamento:** Para analisar a solvência de uma entidade, é importante conhecer os prazos de vencimentos de suas dívidas. Nesse sentido, o índice de composição do endividamento revela quanto da dívida total (Passivo Circulante + Passivo Não Circulante) com terceiros é exigível no curto prazo (Passivo Circulante).
- **Imobilização de Recursos Não Correntes:** O índice de imobilização do Patrimônio Líquido apresenta a parcela do capital próprio que está investida em ativos de baixa liquidez (Ativos Imobilizados, investimentos ou Ativos Intangíveis), ou seja, Ativos Não Circulantes deduzidos dos ativos realizáveis a longo prazo.

**Capital Circulante Líquido (CCL):** também conhecido como “capital de giro”, refere-se aos ativos de uma empresa que são utilizados para manter o seu desempenho. Assim, por meio da divisão do ativo circulante pelo passivo circulante, se o cálculo for **positivo** pode-se identificar se a empresa **está conseguindo honrar com seus compromissos em um curto prazo**. Mas, se o resultado for **negativo** indica que a empresa **poderá passar por graves riscos com a sua liquidez**.

**EBITDA:** é a sigla composta pelas iniciais dos *termos Earning Before Interest, Taxes, Depreciation/Depletion and Amortization*. Em português, tem sido comumente traduzida por **lucro antes dos juros, impostos sobre os lucros, depreciações/exaustões e amortizações**, ou a sigla LAJIDA. Dessa maneira, o EBITDA procura refletir a geração de caixa efetivo de uma empresa, ou seja, a margem operacional advinda da sua atividade principal.

- A **margem operacional** indica, portanto, o percentual das vendas convertido em lucro. Ou seja, o percentual representado pelo lucro líquido operacional sobre as receitas líquidas (desconsiderando as despesas financeiras do resultado, bem como o efeito do IR provocado no resultado por tais despesas financeiras).