

Release de Resultados **1T2026**



Principais Destques do **1T2026**

R\$ **27,4**
Bilhões

Pipeline, (projetos em orçamento ou propostas entregues até o final do primeiro trimestre de 2026).

R\$ **162,3**
Milhões

Receita Bruta no 1T25, crescimento de **44,1% vs. 4T25**, e de **186,7%** em relação ao 1T25.

R\$ **14**
Milhões

Lucro operacional no 1T26, crescimento de **12,5 milhões** em relação ao 1T25.

R\$ **148,8**
Milhões

Receita Líquida no 1T25, crescimento de **45,6%** em relação ao 4T25 e de **184,9%** em relação ao 1T25.

R\$ **27,1**
Milhões

Lucro Bruto no 1T26, crescimento de **14,6%** em relação ao 4T25 e de **73,5%** em relação ao 1T25. Com **18,2%** de margem bruta.

R\$ **3,5**
Bilhões

Backlog, (projetos contratados até o final do primeiro trimestre de 2026), crescimento de **30,2%** em relação ao 1T25.


R\$ **0,95**
Milhão

Lucro líquido no 1T26, aumento de **R\$ 14,5 milhões** em relação ao 1T25.



Pipeline


Pipeline (R\$ milhões)



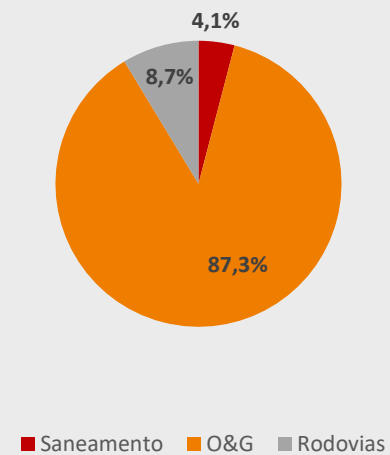


Backlog

Backlog (R\$ milhões)



Backlog Setorial



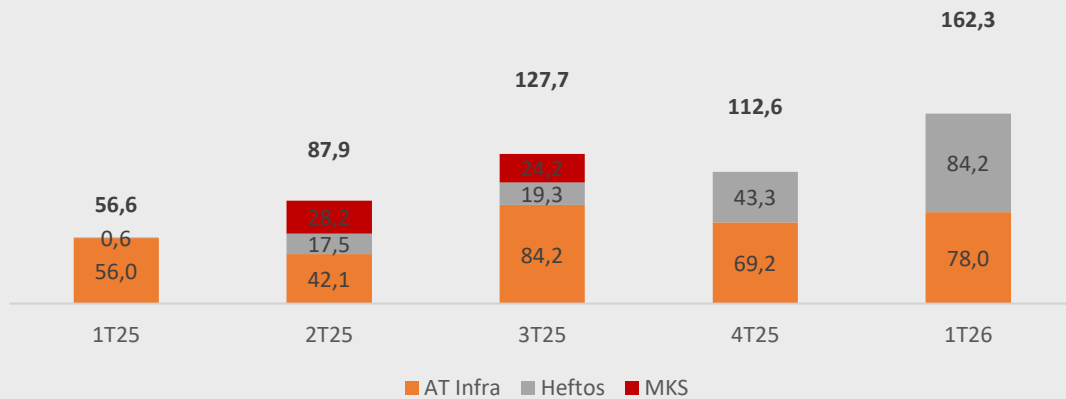


Receita (R\$ milhões)

Receita Bruta (R\$ milhões)

1T26 vs. 4T25: +44,1%

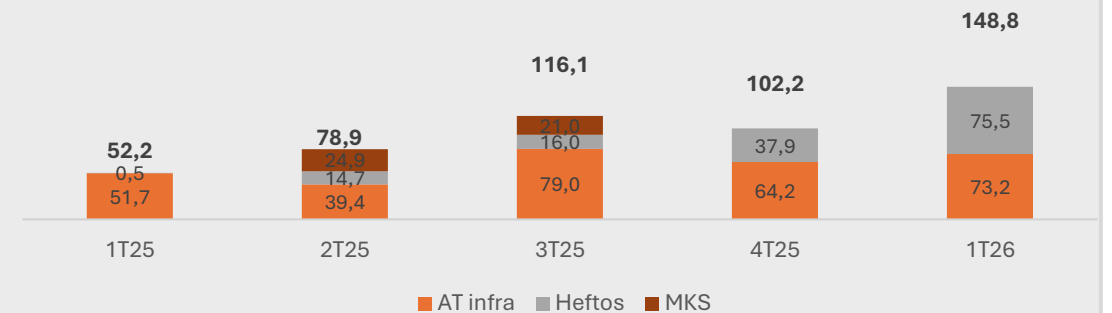
1T26 vs. 1T25: +186,7%



Receita Líquida (R\$ milhões)

1T26 vs. 4T25: +45,6%

1T26 vs. 1T25: +184,9%

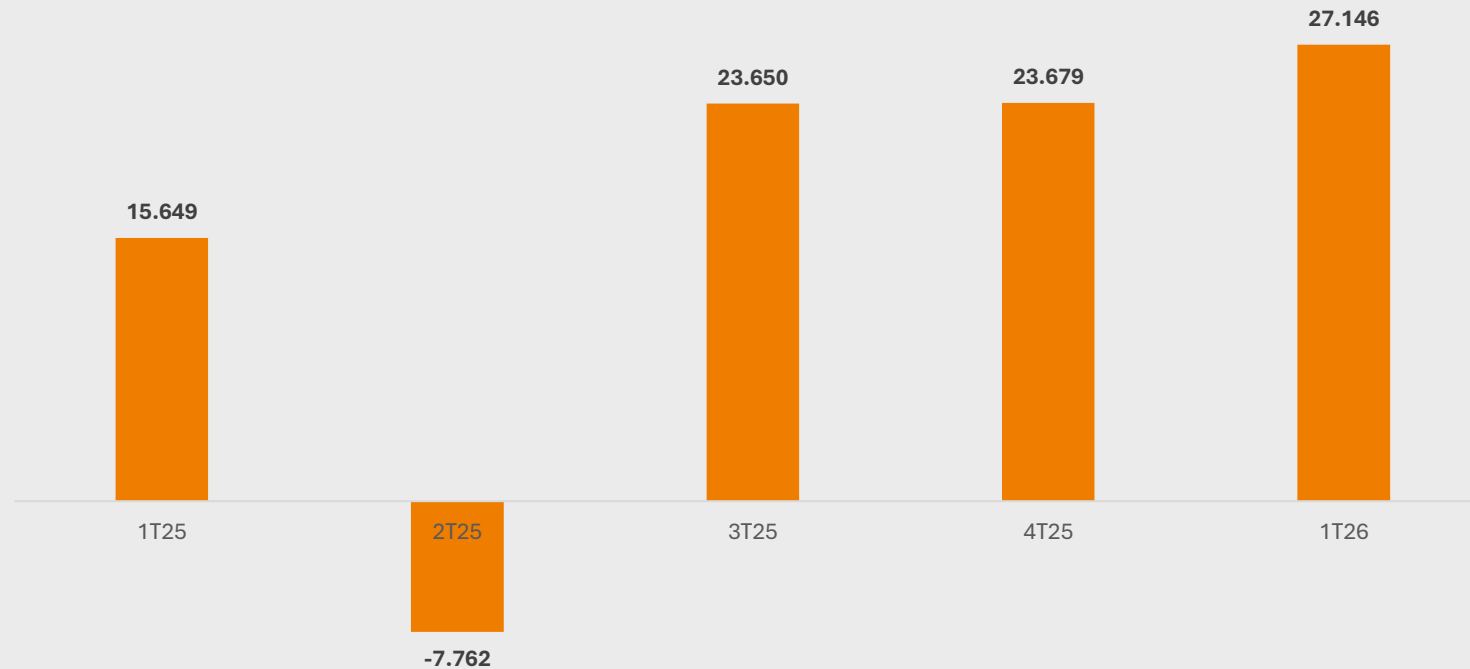




Lucro Bruto Consolidado (R\$ milhões)

1T26 vs. 4T25: +14,6%

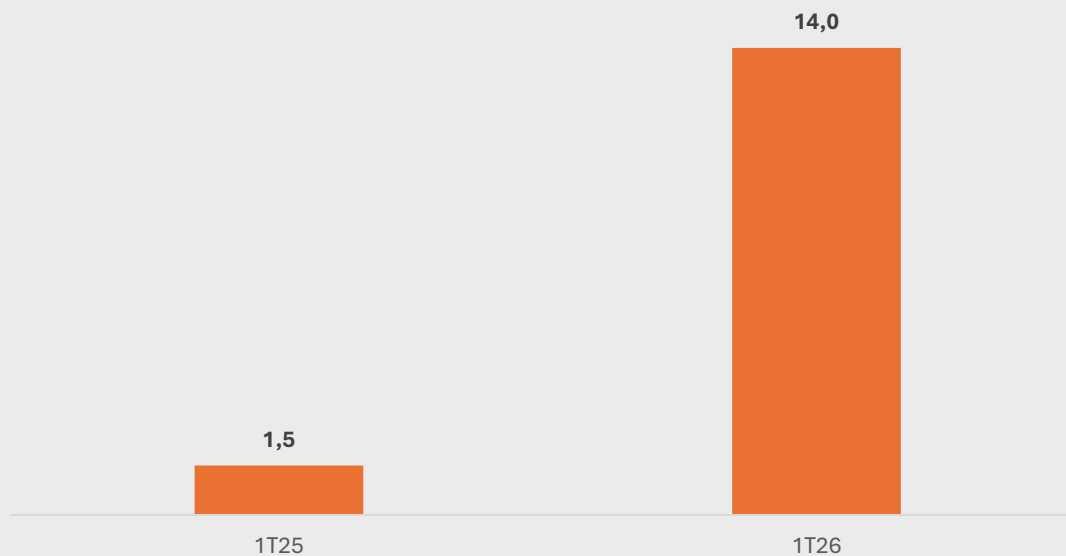
1T26 vs. 1T25: +73,5%





Lucro Operacional Consolidado (R\$ milhões)

1T26 vs. 1T25: +841%

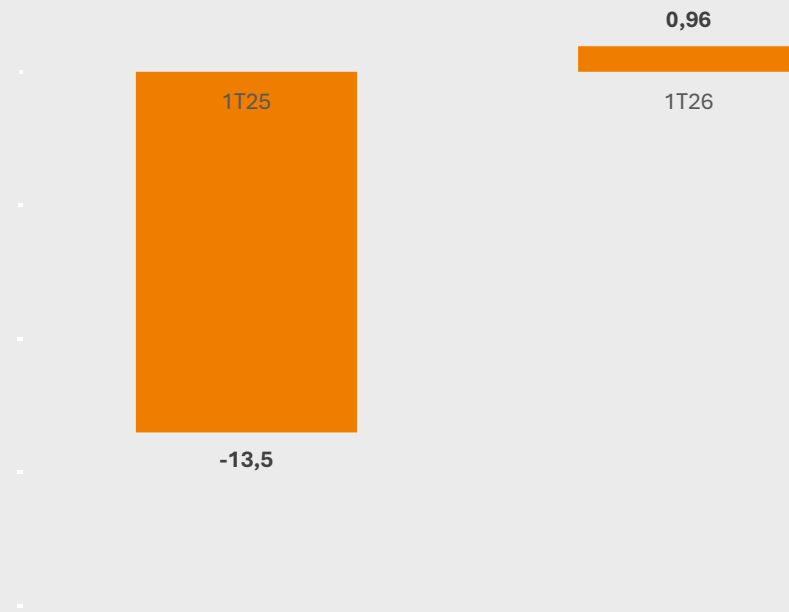




Resultado Líquido Consolidado (R\$ milhões)

1T26 vs. 4T25: +R\$ 48,5 M

1T26 vs. 1T25: + R\$ 14,5 M





Q&A





Localização:

Avenida das Nações Unidas,
12901. Torre Norte - 21º andar, cj 2102

Telefone:

(11) 3973-7787

Assessoria de Imprensa

Para informações e solicitações de
reportagens envie um e-mail para
contato@azevedotravassos.com.br

www.azevedotravassos.com.br